




## Obsah

- 3 ÚVODNÍ SLOVO PŘEDSEDY PŘEDSTAVENSTVA
- 4 ZÁKLADNÍ ÚDAJE O SPOLEČNOSTI
- 5 ORGÁNY SPOLEČNOSTI
- 6 ÚDAJE O ZÁKLADNÍM KAPITÁLU
- 7 ZJEDNODUŠENÉ ORGANIZAČNÍ SCHÉMA
- 8 ZPRÁVA PŘEDSTAVENSTVA O PODNIKATELSKÉ ČINNOSTI  
A STAVU MAJETKU SPOLEČNOSTI
- 10 OBCHODNÍ ČINNOST
- 11 MAJETEK SPOLEČNOSTI
- 12 VÝZNAMNÉ UDÁLOSTI ROKU 2007
- 13 PROVOZOVÁNÍ VODOVODŮ
- 14 VÝROBA A DISTRIBUCE PITNÉ VODY
- 16 KVALITA PITNÉ VODY
- 17 PROVOZOVÁNÍ KANALIZACÍ A ČOV
- 18 VODA ODKANALIZOVANÁ
- 20 OPRAVY HMOTNÉHO MAJETKU
- 22 INVESTICE
- 24 ŘÍZENÍ LIDSKÝCH ZDROJŮ
- 26 MANAGEMENT JAKOSTI
- 27 CÍLE A ZÁMĚRY
- 28 STANOVISKO DOZORČÍ RADY
- 29 FINANČNÍ ČÁST

# Životní prostředí

## Politika jakosti k environmentu

- efektivně a účinně identifikovat a plnit potřeby zákazníků
- dosahovat, udržovat a zlepšovat celkovou účinnost a způsobilost naší společnosti a omezovat negativní dopady na životní prostředí
- poskytovat služby odpovídající oprávněným očekáváním a zájmům zákazníků
- šetrně se chovat k životnímu prostředí při dodržování všech právních předpisů a jiného environmentálního charakteru, kterým společnost podléhá



# Úvodní slovo předsedy představenstva

Vážení akcionáři,

následující stránky této výroční zprávy Vás podrobně seznámí se všemi výsledky, kterých naše společnost dosáhla v uplynulém roce 2007. Myslíme, že tento rok byl pro management a zaměstnance společnosti dosud nejnáročnější ve 14-ti leté historii společnosti.

Zrušení výroby klasických obrazovek ve firmě Multidisplay v Hranicích v květnu 2007 znamenal vážný výpadek v plánovaných tržbách, na což jsme reagovali řadou úsporných opatření v nákladech. Díky tomu se nám podařilo nejen splnit, ale i o 3,5 mil. Kč překročit plánovaný hospodářský výsledek. Snižování nákladů bylo hlavním tématem ve 2. polovině roku. Navázali jsme na posouzení výkonnosti jednotlivých provozů a oddělení z roku 2006 a přistoupili k dosud nejzásadnější organizační změně, v rámci které došlo ke snížení počtu zaměstnanců a ke zrušení 2 pracovišť v Kojetíně a Lipníku. Jsme přesvědčeni, že změna přinese do budoucna významné úspory nákladů a zkvalitnění a zefektivnění našich činností, což se příznivě projeví v cenách vodného i stočného.

Na poli investic byla v únoru zahájena dosud největší investice v historii společnosti, a sice „Zlepšení kvality vod v oblasti soutoku řek Bečvy a Moravy“, jejíž celkové náklady přesáhnou 450 mil. Kč. Zdárně jsme plně zajistili veškeré náležitosti v oblasti financování stavby a jako jediný investor z 15 staveb schválených EK v prosinci 2005, jsme již v roce 2007 čerpali podporu z Fondu soudržnosti EU. Stavba velmi dobře probíhala po celý rok 2007, a nyní se jeví reálná možnost dokončit ji výrazně dříve, než určuje smluvní termín – září 2009.

Velmi dobré výsledky naší společnosti v minulém roce jsou podloženy velkým množstvím práce, za kterou bych chtěl poděkovat vedení společnosti a zaměstnancům, díky jejichž zodpovědnému přístupu byly výsledky dosaženy. Moje poděkování patří i členům orgánů naší společnosti za jejich zodpovědnou práci v průběhu celého uplynulého roku.



MUDr. Michal Chromec  
předseda představenstva

# Základní údaje o společnosti



## Identifikační údaje

Obchodní jméno:	Vodovody a kanalizace Přerov, a.s.
Sídlo:	Přerov I - Město, Šířava 483/21, PSČ 750 02 Přerov
Právní forma:	akciová společnost
IČ:	47674521
DIČ:	CZ47674521
Rejstříkový soud:	Krajský soud Ostrava
Zápis v OR:	Oddíl B, vložka č. 675
Založení společnosti:	8. 10. 1993 podle § 172 Obch. zákoníku, Fondem národního majetku ČR
Vznik společnosti:	1. 11. 1993 zápisem do Obchodního rejstříku

## Předmět podnikání společnosti

### Předmět podnikání společnosti vymezují stanovy v čl. 5. takto:

- provozování vodovodů a kanalizací pro veřejnou potřebu
- podnikání v oblasti nakládání s nebezpečnými odpady
- nakládání s odpady (vyjma nebezpečných)
- provádění staveb, jejich změn a odstraňování
- silniční motorová doprava nákladní
- měření a analýzy
- výroba, opravy a montáž měřidel
- velkoobchod materiálem pro vodárenství
- přípravné práce pro stavby
- inženýrská činnost v investiční výstavbě
- činnost technických poradců ve vodním hospodářství
- projektová činnost ve výstavbě
- vodoinstalatérství

## Vedoucí pracovníci společnosti

<b>Ing. Miroslav Dundálek</b>	ředitel společnosti
<b>Ing. Jindřich Mrva</b>	výrobně technický náměstek
<b>Ing. Jan Sabadoš</b>	ekonomický náměstek



# Orgány společnosti

## Řádná valná hromada

Řádná valná hromada se konala 11. května 2007 a projednala zprávu představenstva o podnikatelské činnosti společnosti, roční účetní závěrku a rozdělení zisku za rok 2006. Před valnou hromadou odstoupili z představenstva členové Ing. Jiří Lajtoch, Ing. Miloslav Příkryl, Daniel Dostal a Mgr. Petr Flajšar. Doplnovací volbou byli nově zvoleni za členy představenstva Ing. Zdeněk Kazílek, Miroslav Nehyba, Ing. Miloslav Příkryl a Mgr. Radovan Rašířák. Celé dozorčí radě skončilo funkční období, a proto byli zvoleni zaměstnanci společnosti 2 členové DR – Jaroslava Minaříková a Viktor Gybas. Valnou hromadou byli zvoleni za členy DR Bc. Jaroslav Čermák, Ing. Vladimír Lichnovský, Ing. Mojmír Haupt a Ladislav Táborský. Valná hromada také pověřila představenstvo pravomocí rozhodnout o zvýšení základního kapitálu nepeněžitými vklady obcí, nejvýše o jednu třetinu dosavadní výše na dobu 5 let, to je do 11. 5. 2012.

## Představenstvo společnosti

**MUDr. Michal Chromec** - předseda představenstva, člen zastupitelstva statutárního města Přerov

**Ing. Miloslav Příkryl** - místopředseda představenstva, starosta města Lipník n.B.

**Mgr. Eduard Kavala** - místopředseda představenstva, starosta obce Bělotín

**Ing. Miroslav Dundálek** - člen představenstva, ředitel společnosti

**Zdenka Dopitová** - členka představenstva, členka zastupitelstva města Tovačov

**Ing. Zdeněk Kazílek** - člen představenstva, člen zastupitelstva statutárního města Přerov

**Miroslav Nehyba** - člen představenstva

**Mgr. Radovan Rašířák** - člen představenstva, člen rady statutárního města Přerov

**Vojtěch Soldán** - člen představenstva, starosta obce Rokytnice

## Dozorčí rada

**Ing. Mojmír Haupt** - předseda DR, starosta města Kojetín

**Bc. Jaroslav Čermák** - místopředseda DR, člen zastupitelstva statutárního města Přerov

**Viktor Gybas** - člen DR, vedoucí MTZ

**Jaroslava Minaříková** - člen DR, mzdová účetní

**Ing. Vladimír Lichnovský** - člen DR, člen zastupitelstva obce Kokory

**Ladislav Táborský** - člen DR, starosta obce Teplice n.B.

# Údaje o základním kapitálu

V průběhu roku 2007 nedošlo k žádné změně v základním kapitálu společnosti. K 31.12.2007 činila hodnota základního kapitálu 862 002 000 Kč.



## Od založení společnosti se základní kapitál vyvíjel takto:

527 171 000 Kč při založení společnosti k 1. 11. 1993  
576 057 000 Kč po prvním zvýšení základního kapitálu k 31. 12. 1996  
697 503 000 Kč po druhém zvýšení základního kapitálu k 31. 12. 1998  
862 002 000 Kč po třetím zvýšení základního kapitálu k 31. 12. 2002

## Údaje o cenných papírech k 31. 12. 2007

Základní kapitál má hodnotu 862 002 000 Kč a je rozdělen na 862 002 kusů akcií, každá o jmenovité hodnotě 1000 Kč.

### Všechny akcie jsou vydány v listinné podobě

akcie na jméno	814 795 kusů	94,52 %
akcie na majitele	47 207 kusů	5,48 %

Akcie na jméno mají omezenou převoditelnost podle čl. 13 Stanov společnosti. Akcie na jméno jsou převoditelné jen se souhlasem valné hromady. Valná hromada je povinna odmítnout udělení souhlasu, pokud nepůjde o převod mezi stávajícími akcionáři, držiteli akcií na jméno.

Počátkem roku 2007 byla dokončena přeměna akcií na majitele ze zaknihovaných CP na listinné. Nevyzvednuté akcie byly 16. února 2007 vydraženy a předány novému majiteli.

V minulosti některé obce uzavřely s Českou spořitelnou, a.s. smlouvy o převodu akcionářských práv a smlouvy o budoucích smlouvách o převodu akcií na jméno. K těmto akciím v držení obcí je v knize akcionářů vedené emitentem zaregistrováno pozastavení výkonu práva majitele cenného papíru nakládat s těmito akciemi ve prospěch České spořitelny, a.s. Pozastavení práva nakládat s akciemi je zřízeno na dobu dvaceti let od podpisu smlouvy. Dle informací, které má představenstvo k 31.12.2007 k dispozici, se to týká 51 obcí a 164 338 ks akcií na jméno, což představuje podíl 19,06 % ze základního kapitálu.

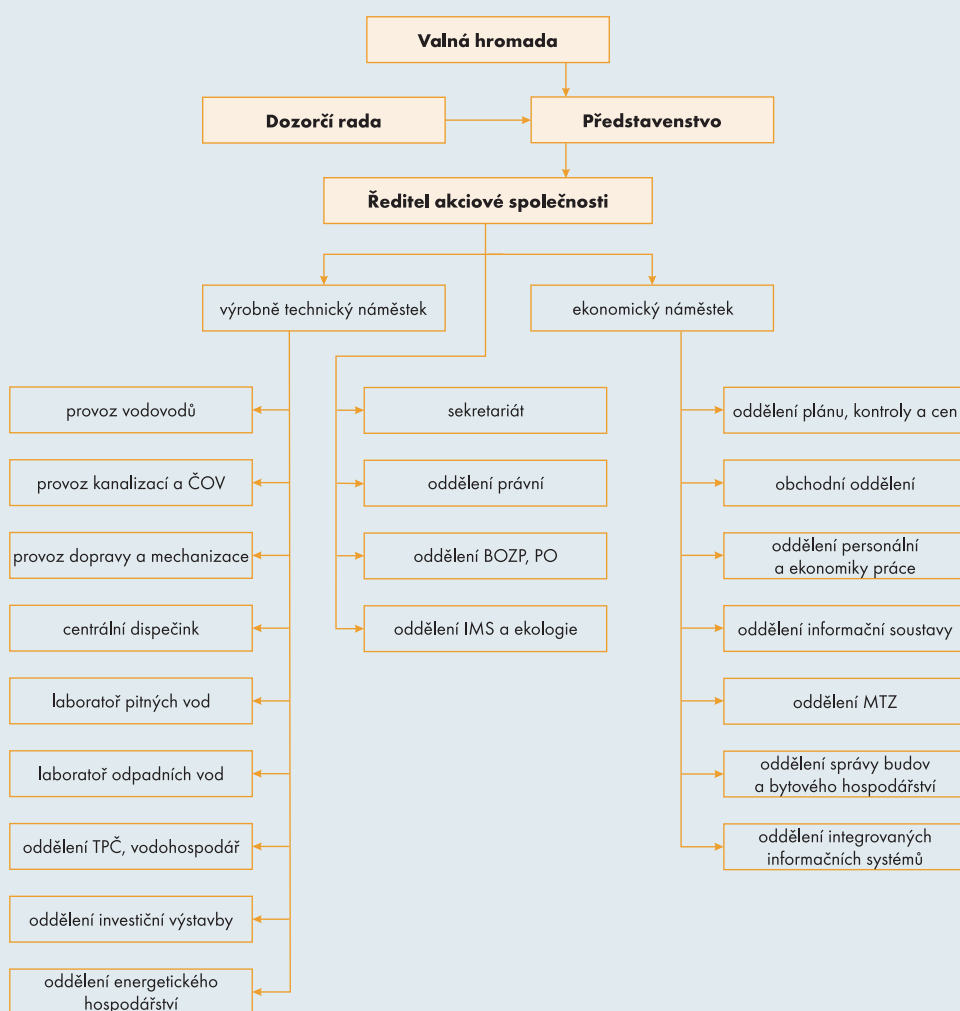
Akcie na majitele jsou převoditelné bez omezení.  
Výkon hlasovacího práva akcionářů není stanovami omezen.

## Významné vlastnické podíly

	Počet akcií	%
statutární město Přerov	242 889	28,18
město Kojetín	101 115	11,73
město Hranice	90 777	10,53
město Lipník nad Bečvou	55 922	6,49

# Zjednodušené organizační schéma

Po celý rok 2007 platilo organizační uspořádání z 1. 1. 2006. Pouze od listopadu byla zrušena samostatná funkce personálního referenta a náplň jeho práce přidělena pracovním oddělení ekonomiky práce. Níže je uvedeno nové organizační schéma, platné od 1. 1. 2008 v souvislosti s organizační změnou, připravenou ve II. pololetí 2007. Podstatou změny je vytvoření 1 provozu vodovodů a 1 provozu kanalizací a ČOV. Současně s tím byla opuštěna dosavadní pracoviště v Kojetíně a Lipníku n.B. Organizační změnou bude docíleno úspory nákladů a snížen počet zaměstnanců na cca 200 osob. Tím bude docíleno dalšího zvýšení produktivity práce na 1 zaměstnance.



## Růst produktivity práce

	2005	2006	2007
počet zaměstnanců (přepočtený)	228	218	216
produktivita práce (mil. Kč/zam.)	1,247	1,392	1,460

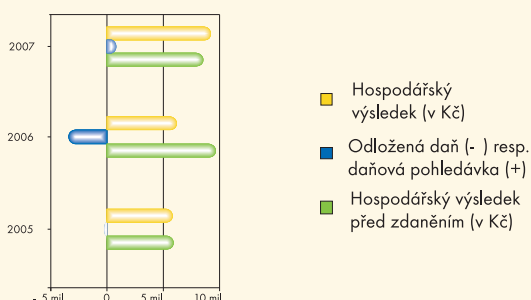
# Zpráva představenstva o podnikatelské činnosti a stavu majetku

## Hospodářské výsledky za rok 2007

Společnost vytvořila za rok 2007 účetní hospodářský výsledek, a to zisk ve výši 9 253 667 Kč, při výkonech 315 330 202 Kč a nákladech 306 076 535 Kč. V nákladech je zaúčtována odložená daňová pohledávka výši 766 674 Kč. Z tohoto zisku nevznikla společnosti povinnost odvodu daně z příjmu právnických osob. Celý dosažený zisk bude rozdělen podle rozhodnutí valné hromady.



Přehled vývoje hospodářského výsledku:	2005	2006	2007
Hospodářský výsledek před zdaněním (v Kč)	5 868 747	9 577 258	8 486 993
Odložená daň (-) resp. daňová pohledávka (+)	2 274	- 3 376 443	766 674
Hospodářský výsledek (v Kč)	5 871 021	6 200 815	9 253 667



## Tržby a výnosy

Celkové tržby společnosti 315 330 tis. Kč jsou vyšší než v roce 2006 o 11 832 tis. Kč, což představuje nárůst o 3,9%. Proti minulým rokům je velký nárůst ve finančních výnosech z důvodu zaúčtování kurzových rozdílů z prováděné investiční akce ve výši 8 999 tis. Kč.

## Přehled vývoje výnosů celkem (v tis. Kč)

	2005	2006	2007
vodné a stočné	274 624	290 153	290 090
ostatní služby	6 238	9 716	8 722
jiné provozní výnosy	2 522	2 335	5 188
finanční výnosy	605	1 200	11 118
mimořádné výnosy	258	94	212
<b>celkem</b>	<b>284 247</b>	<b>303 498</b>	<b>315 330</b>

## Náklady

Celková výše zúčtovaných nákladů dosáhla 306 077 tis. Kč, což je o 8 780 tis. Kč více než v r.2006 a představuje to meziroční nárůst o 2,9%. I zde je nárůst ve finančních výnosech způsoben zaúčtováním kurzových rozdílů z prováděné investiční akce ve výši 5 615 tis. Kč.

## Přehled vývoje nákladů (v tis. Kč)

Ukazatel	2005	2006	2007
Provozní náklady	275 410	291 107	299 107
Finanční náklady	2 900	2 530	7 697
Mimořádné náklady	68	284	40
Daň z příjmu odložená	-2	3 376	-767
<b>Náklady celkem</b>	<b>278 376</b>	<b>297 297</b>	<b>306 077</b>

## Financování

V průběhu celého hodnoceného období byl zajištěn optimální průběh nakládání s finančními prostředky. Veškerá provozní činnost byla hrazena z vlastních finančních zdrojů, bez úvěrů.

Všechny finanční zdroje v roce 2007 byly zajištěny pouze vlastní činností společnosti, převážně tržbami za vodné a stočné, jejichž podíl je 92% z celkových výkonů. Podíl vodného je 54,38% a stočného 37,62%.

Na investiční činnost, akci „Zlepšení kvality vod v oblasti soutoku řek Bečvy a Moravy“, byla v průběhu roku 2007 poskytnuta dotace z FS EU prostřednictvím SFŽP ve výši 2 895 tis. EUR, což reprezentuje 81 940 tis. Kč, dále půjčka ze SFŽP ve výši 6 915 tis. Kč a příspěvek měst Hranice a Kojetína v celkové výši 20 mil. Kč.

## Návratné výpomoci k 31. 12. 2007

V roce 2007 společnost ukončila splácení 2 návratných výpomocí, které byly poskytnuty na rekonstrukci ČOV Přerov. Zůstatek závazků z nesplacených půjček a úvěrů k 31.12.2007 činil 75 491 tis. Kč. Z nesplacených závazků bylo zaplaceno 206 522,09 Kč úroků. Splátky probíhají dle dříve určeného režimu plateb. Přehled je uveden v Příloze k účetní závěrce.



Rekonstrukce ČOV Lipník n.B.

# Obchodní činnost

Obchodní činnost je ve vztahu k odběratelům zajišťována prostřednictvím obchodního oddělení – zákaznického centra, zahrnujícího činnosti a agendy oddělení odečtu vodoměrů přes databáze o odběratelích a smlouvách až k fakturaci.

V roce 2007 byl v zásadě úspěšně ukončen a implementován nový software pro obsluhu všech zákaznických databází, a odzkoušen systém odečtů prostřednictvím odečtových strojů PSION. Plné nasazení proběhlo v lednu 2008.

V roce 2007 byly uplatňovány v rámci působnosti společnosti jednotné ceny vodného a stočného.

Vodné 29,50 Kč/m<sup>3</sup> (včetně DPH)  
Stočné 19,00 Kč/m<sup>3</sup> (včetně DPH)

Tzv. cena vody předaná je uplatněna pro dodávky vody obcím, kde společnost nevlastní ani neprovozuje vodovod.

## Přehled některých ukazatelů hospodaření společnosti

		2005	2006	2007	
Rentabilita úhrnného kapitálu	%	0,46	0,44	0,63	Efektivnost využití vloženého kapitálu, bez ohledu na zdroj, odkud kapitál pochází.
Rentabilita vlastního kapitálu	%	0,47	0,50	0,73	Míra reprodukce vlastních zdrojů.
Rentabilita výnosů (ziskovost)	%	2,06	2,04	2,93	Udává, z kolika procent je společnost zisková.
Rentabilita celkových nákladů	%	2,11	2,09	3,02	Udává, kolik % zisku se vyprodukovalo z 1,-Kč vynaložených nákladů.
Mzdová produktivita „B“	Kč	3,71	3,64	3,34	Udává, jaká část přidané hodnoty připadá na 1,-Kč vyplacených mezd.
Produktivita výnosů celkem	tis. Kč/ 1 zaměs.	1 247	1 392	1 460	Udává, kolik tis. Kč výnosů připadá v průměru na 1 zaměstnance společnosti.
Nákladovost výnosů	Kč	0,98	0,98	0,97	Zatížení výnosů celkovými náklady na 1 Kč tržeb.

## Očekávaná hospodářská a finanční situace v roce 2008

Pro rok 2008 plánuje představenstvo společnosti výnosy ve výši cca 314,8 mil. Kč, náklady 308,8 mil. Kč a hospodářský výsledek 6 mil. Kč.

Cena vodného byla stanovena na základě kalkulace na 33,00 Kč/m<sup>3</sup> a stočného 20,00 Kč/m<sup>3</sup>. Předpokládá se provedení oprav v objemu 17,4 mil. Kč a investice do výše 231 mil. Kč. Současně se předpokládá na stavbu „Zlepšení kvality vod v oblasti soutoku řek Bečvy a Moravy“ zahájení čerpání úvěru a dočerpání dotace z Fondu soudržnosti EU.

# Majetek společnosti

	2005 (Kč)	2006 (Kč)	2007 (Kč)
Majetek společnosti celkem	1 417 854 389	1 405 517 809	1 476 948 770
Dlouhodobý hmotný a nehmotný majetek	1 287 533 461	1 249 945 167	1 335 104 582
z toho: - dlouhodobý nehmotný majetek	1 971 624	2 760 561	3 178 112
- dlouhodobý hmotný majetek	1 285 561 837	1 247 184 606	1 331 926 470
Oběžná aktiva	129 018 813	154 496 929	140 517 907
z toho: - krátkodobé pohledávky	67 764 569	63 712 763	71 342 656
- finanční majetek	56 471 918	84 984 162	64 251 038
- zásoby	4 782 326	5 800 004	4 924 213
Ostatní aktiva	1 302 115	1 075 713	1 326 281
z toho: - náklady příštích období	1 239 120	999 173	1 241 556
- příjmy příštích období	62 995	76 540	84 725

V porovnání s rokem 2006 se majetek společnosti zvýšil o 5,08%. Majetek je uveden v netto hodnotě. Nárůst u dlouhodobého hmotného a nehmotného majetku je způsoben výstavbou akce „Zlepšení kvality vod v oblasti soutoku řek Bečvy a Moravy“. U ostatních a oběžných aktiv je pokles o 13 728 tis. Kč, z toho finanční majetek klesl o 20 733 tis. Kč, naopak krátkodobé pohledávky vzrostly o 7 630 tis. Kč, a to vlivem pohledávky týkající se DPH z faktur již výše zmíněné akce, které byly proplaceny v měsíci prosinci.



Rekonstrukce kanalizace v Přerově - Komenského ul.

# Významné události roku 2007

Za nejvýznamnější událost roku považujeme zahájení výstavby akce „Zlepšení kvality vod v oblasti soutoku řek Bečvy a Moravy“ v únoru 2007. Jedná se o výstavbu kanalizací v Kojetíně, Přerově a Drahotuších a rekonstrukci ČOV v Lipníku n.B. Náklady vlastní stavby jsou vysoutěženy částkou 16,1 mil. EUR a celkové náklady stavby se předpokládají více než 450 mil. Kč. Jedná se o dosud největší investici společností, na jejímž financování se podílí Fond soudržnosti EU objemem 7,55 mil. EUR a SFŽP půjčkou 18,6 mil. Kč a dotací 5 mil. Kč. Část prostředků na stavbu poskytla města Hranice (30 mil. Kč) a Kojetín (15,2 mil. Kč). Společnost VaK Přerov, a.s. se bude podílet vlastními zdroji a úvěrem v objemu cca 200 mil. Kč.

Vlivem zastavení výroby klasických televizních obrazovek ve firmě Multidisplay v Hranicích došlo k výpadku tržeb, který byl eliminován úsporou nákladů tak, aby byl dosažen plánovaný hospodářský výsledek. Na splnění hospodářského výsledku má významný podíl kurzový zisk při zaúčtování kurzových rozdílů z výše uvedené investice, která je účtována v měně EUR.

Ve 2. pololetí roku 2007 připravilo vedení společnosti organizační změnu spočívající ve zrušení dosavadních 3 provozů a vytvoření nového provozu vodovodů a provozu kanalizací a ČOV v rámci celé oblasti působnosti. Byly tak zrušeny provozy působící dříve na teritoriální úrovni, zajišťující provoz jak vodovodů tak i kanalizací a přešlo se tím na řízení oborové. Současně s tím byla zrušena od 1.1.2008 naše pracoviště v Kojetíně a Lipníku. Všechny činnosti v těchto oblastech tak budou zajišťovány z provozů Přerov a Hranice. Toto opatření přinese úsporu provozních nákladů, zkvalitnění našich prací a služeb a úsporu pracovníků.

Valná hromada 11. května 2007 zvolila 4 nové členy představenstva a byla zvolena i dozorčí rada po vypršení volebního období.

V závěru roku 2007 bylo ukončeno využívání odečtových knížek vodoměrů, které byly nahrazeny kapesními minipočítači PSION, což přinese zefektivnění fakturace a úsporu 1 zaměstnance.



Zahájení výstavby akce „Zlepšení kvality vod v oblasti soutoku řek Bečvy a Moravy“

# Provozování vodovodů

V průběhu 2. a 3. čtvrtletí jsme zaváděli do užívání nový systém plánování údržby vodovodních, kanalizačních sítí a objektů na nich, včetně ČS, úpraven vod a ČOV. Důraz byl kladen na zjištění technického stavu sítí v terénu, odstraňování zjištěných nedostatků a zlepšení systematičnosti těchto činností. K tomu byl využíván software jednotlivými mistry, přičemž zavedený systém se bude postupně zlepšovat dle získaných zkušeností a provozních potřeb. Průběžná péče zejména o vodovodní síť, přináší efekt především ve včasném odhalování úniků vody a poruch potrubí.

Díky mírné zimě 2006/2007, ale i díky výše uvedenému jsme dosáhli historicky nejnižšího objemu vody nefakturované, který činil 1,12 mil. m<sup>3</sup>/rok, což je 15,24% z objemu vody k realizaci. Ztráty vody po odečtení vlastní spotřeby a ostatní nefakturované vody činí pouze 13,3%. Jednotkový únik vody nefakturované, vztažený k přepočtené délce potrubí činil 1,3 m<sup>3</sup>/rok/m potrubí. Tyto výsledky patří v rámci celé ČR ke špičce a dokládají vysokou úroveň péče o vodovodní síť.

V roce 2007 bylo v našich zdrojích vyrobeno 4 820 tis.m<sup>3</sup> pitné vody, což je o 6,7% méně než v předchozím roce. Objem vody fakturované poklesl o 390 tis.m<sup>3</sup>, tj. o 5,92% proti roku 2006, a byl způsoben především zastavením výroby klasických obrazovek ve firmě Multidisplay v Hranicích. Za zmínku stojí skutečnost, že u odběrů domácnostmi již nedošlo k poklesu a odběry stagnovaly na úrovni roku 2006. Podíl odběrů domácností činil 65% a má mírně rostoucí tendenci, nicméně jak je výše uvedeno, pokles v odběrech vody se zatím nezastavil a v současnosti souvisí s poklesy ostatních odběratelů.

V roce 2007 jsme provozovali vlastní vodovody společnosti ve 108 obcích a místních částech a v dalších 24 jsme provozovali vodovody či jejich dílčí řady, vybudované obcemi, k čemuž jsou k dispozici smlouvy o provozování.

ukazatel	jednotka	2005	2006	2007
počet obyvatel v zásobovaném regionu		133 400	133 400	133 400
z toho napojených obyvatel v rámci a.s.		120 262	120 555	121 882
podíl napojených obyvatel v rámci regionu vyjádřený v %		90,2	90,2	91,4
počet veřejných vodovodů		7	7	7
- z toho skupinových		6	6	6
délka vodovodní sítě	[ km ]	932	944	957
počet vodovodních přípojek		24 373	24 894	25 401
délka vodovodních přípojek	[ km ]	244	249	254
počet osazených vodoměrů		24 231	25 077	26 556
počet čerpacích a přečerpávacích stanic		44	45	46
počet úpraven vody		10	9	9
- z toho na vodu podzemní a důlní		9	8	8
počet vodojemů		45	45	45
objem vodojemů	[ m <sup>3</sup> ]	30 885	30 885	30 885
voda vyrobená ve vlastních zařízeních	[ tis. m <sup>3</sup> /rok ]	5 264	5 168	4 820

# Výroba a distribuce pitné vody



Provoz systému zásobování pitnou vodou byl v roce 2007 plně stabilizován na bázi 2 provozních útvarů, působících v oblastech Přerov – Kojetín a Hranice – Lipník, přičemž do působnosti provozů patřila i péče o kanalizace v dané oblasti. Ve II. pololetí byla připravena a od 1.1.2008 zavedena změna, kterou byl vytvořen 1 provoz vodovodů s působností celého okresu a 1 provoz sdružující kanalizace a ČOV. Současně s tím byla zrušena naše pracoviště v Kojetíně a Lipníku, která společnost nabídne k odprodeji.

Z hlediska zdrojů vody je situace dlouhodobě stabilní, kdy využíváme vlastní zdroje vody – úpravny vody Troubky, Ústí, Lhotka, Potštát, Klopotovice a Podhoří. Vedle těchto zdrojů je co do množství druhým největším zdrojem odběr vody ze systému Ostravského oblastního vodovodu.

Stav distribuční vodovodní sítě je průběžně zlepšován výměnami starých a poruchových řadů, což má pozitivní vliv jak na snižování úniků vody, tak zejména na kvalitu vody. V roce 2007 jsme nezaznamenali výraznější problémy s kvalitou vody. Pokud se nedostatky vyskytly, byly jen lokálního charakteru a byly operativně odstraněny.

## Výrobu a distribuci pitné vody charakterizují následující údaje

	jednotka	2005	2006	2007
voda vyrobená	tis.m <sup>3</sup> /rok	5 264	5 168	4 820
voda převzatá	tis.m <sup>3</sup> /rok	2 922	2 869	2 498
voda předaná	tis.m <sup>3</sup> /rok	185	192	192
voda určená k realizaci	tis.m <sup>3</sup> /rok	8 186	8 037	7 318
voda fakturovaná	tis.m <sup>3</sup> /rok	6 739	6 593	6 203
voda nefakturovaná	tis.m <sup>3</sup> /rok	1 447	1 444	1 115

## Struktura vody nefakturované

kategorie	množství tis. m <sup>3</sup> / rok	podíl %
voda k realizaci	7 318	100
voda fakturovaná	6 203	84,8
voda nefakturovaná celkem	1 115	15,2
z toho - odběr pro vlastní provozy	30	0,5
- odkalování sítě	68	0,9
- čištění vodojemů	18	0,2
- čištění kanalizace	8	0,1
- ostatní odběry ( odběr požární vody a pod.)	18	0,2
- ztráty vody ( úniky z potrubí )	973	13,3

## Specifická spotřeba vody

	jednotka	2005	2006	2007
voda fakturovaná celkem	l/obyvatele a den	153	150	139
voda fakturovaná domácnostem	l/obyvatele a den	93	92	91

## Počty poruch na vodovodech

Porovnání počtu nalezených a odstraněných poruch			
	2005	2006	2007
poruchy na vodovodních řadech	217	168	147
poruchy na přípojkách	151	195	179
poruchy ostatní	85	101	126
<b>Celkem</b>	<b>453</b>	<b>464</b>	<b>452</b>



Dosazovací nádrž na ČOV Lipník n.B.

# Kvalita pitné vody



V roce 2007 provedly pracovnice laboratoře pitných vod celkem 2 488 rozborů (40 878 stanovení) vzorků surových a upravených vod ze zařízení a vodovodních sítí, které jsou ve správě společnosti. Mimo to bylo provedeno v laboratorním centru Zdravotního ústavu v Olomouci 39 úplných rozborů vzorků (3 496 stanovení) ze zdrojů pitné vody. Dále bylo provedeno i 18 radiologických rozborů vody z čerpacích stanic, úpraven, vodojemů a ve vodovodní síti v Klopotovicích. Tyto analýzy provedla laboratoř Povodí Odry a Státní úřad radiační ochrany Hradec Králové.

Radiologickými rozborů vody z pramenišť Klopotovice byly shromážděny podklady pro posouzení této vody Státním úřadem pro jadernou bezpečnost, protože bylo třeba posoudit narůstající objemovou alfa radioaktivitu vody z hlediska rizika jejího používání k pitným účelům. Zjištěné hodnoty nepřekročily směrnou hodnotu dle vyhl. č. 307/2002 Sb. v platném znění a z toho důvodu je možné vodu z pramenišť Klopotovice považovat za optimalizovanou a z hlediska radiační ochrany může být používána k veřejnému zásobování bez omezení. Situace bude dále z tohoto hlediska sledována.

Dne 3. 4. 2007 byla znovu udělena výjimka KHS Olomouckého kraje pro pitnou vodu z úpravny vody Potštát na stanovení manganu. Jako maximální byla stanovena hodnota Mn na 0,50 mg/l, s platností výjimky do 31. 3. 2010. V budoucnu lze problém vyřešit přivedením vody ze skupinového vodovodu Hranice, což je řešeno zpracovaným projektem, na kterém se společnost finančně a technicky podílela. V současné době je podána Mikroregionem Hranicko žádost o dotaci na stavbu ze státního rozpočtu. Pokud nebude dotace na stavbu poskytnuta, bude muset společnost řešit problém provedením rekonstrukce úpravny vody.

V průběhu roku 2007 upravená voda ze všech úpraven a ČS splňovala v naprosté většině případů požadavky vyhl. č. 252/2004 Sb.

## Průměrné hodnoty základních ukazatelů kvality vody dodávané do vodovodní sítě ze zdrojů společnosti Vodovody a kanalizace Přerov, a.s., OOV a Porubské brány v roce 2007

Zdroj vody	Množství vyrobené nebo převzaté vody		Ukazatelé kvality											
			barva Pt tis. m <sup>3</sup> /rok	zákal NTU	pH ...	KNK 4,5 mmol/l	Ca+Mg mmol/l	Fe mg/l	NH <sub>4</sub> <sup>+</sup> mg/l	NO <sub>2</sub> <sup>-</sup> mg/l	NO <sub>3</sub> <sup>-</sup> mg/l	SO <sub>4</sub> <sup>2-</sup> mg/l	Cl <sup>-</sup> mg/l	vodivost mS/m
limity dle vyhlášky 252/2004 Sb.	-	20,0	5,0	6,5-9,5	-	2,0-3,5	0,2	0,5	50	0,5	250	100	125	3,0
ÚV Troubky	4 117	<5,0	0,35	7,97	2,38	2,10	<0,08	<0,020	1,9	<0,004	99,3	24,20	46,5	0,70
Lhotka u Hranic	208	<5,0	0,27	7,88	3,73	2,20	<0,08	<0,020	10,3	<0,004	37,2	12,00	43,1	0,24
ČS Ústí	298	<5,0	1,38	7,35	3,38	2,02	<0,08	<0,020	5,3	<0,004	49,8	17,30	43,2	0,59
ÚV Potštát	40	5,7	0,69	7,45	0,85	0,51	0,07	<0,020	5,2	<0,004	47,6	6,50	18,1	1,43
Podhoří – Peklo	19	<5,0	0,47	7,73	0,84	0,83	<0,08	<0,020	13,9	<0,004	36,0	6,30	17,4	0,46
ČS Klopotovice	138	7,7	1,40	7,28	6,81	4,97	0,21	<0,020	36,8	<0,004	125,9	38,60	97,3	1,04
Porubská brána (Milotice)	12	<5	0,63	7,85	3,20	2,70	<0,08	<0,020	45,0	<0,004	76,0	23,30	57,4	0,36
OOV	2 500	<5	0,68	7,78	1,28	0,92	0,08	<0,020	6,7	<0,004	31,9	13,20	22,0	1,22

# Provozování kanalizací a ČOV

Jak bylo zmíněno v oddíle o provozování vodovodů, dotkla se změna organizačního uspořádání od 1. 1. 2008 i této oblasti tak, že tato činnost je nyní zajišťována novým provozem kanalizací a ČOV, sdružujícím organizačně péči o kanalizační síť a čistírny odpadních vod. Provoz má sídlo na ČOV Přerov a další pracoviště na ČOV v Hranicích, kde je veškeré zázemí pro zaměstnance, techniku a vybavení.

Provoz zajišťuje odstraňování menších závad na kanalizační síti, preventivní prohlídky sítě a objektů, spolupráci s investory ve vztahu ke kanalizaci a spolupráci s dodavateli větších oprav. V neposlední míře zajišťuje i čištění stokové sítě. K tomu máme k dispozici 2 kombinované čistící vozy pro odstraňování nánosů z velkých stok a 1 malý tlakový vůz pouze pro čištění přípojek a stok do DN 300. V roce 2007 bylo touto technikou vyčištěno 17 236 m kanalizačních stok.

Do provozu kanalizací v roce 2007 významně zasáhla akce „Zlepšení...“ a návaznosti realizace kanalizačních stok v Kojetíně, Přerově a Drahotuších.

V roce 2007 jsme provozovali 5 vlastních a 5 pronajatých ČOV, kanalizace v majetku společnosti v 16 obcích a místních částech a v dalších 17 obcích jsme je provozovali na základě uzavřených smluv s obcemi.

Množství odpadních vod pokleslo proti roku 2006 o 3,2% a dosáhlo 6 597 tis.m<sup>3</sup>. U domácností zůstal objem odkanalizované vody téměř na stejné úrovni jako v roce 2006 a domácnosti se na celkové odkanalizované vodě (placené stočné) podílí 43,2%. Objem vody čištěné poklesl o 1 599 tis.m<sup>3</sup>, tj. o 15% a tento výrazný pokles lze připsat mírné zimě 2006/2007 a menším dešťovým srážkám v roce 2007.

## Vybrané údaje o kanalizaci

ukazatel	jednotka	2005	2006	2007
počet obyvatel v regionu		133 400	133 400	133 400
počet obyvatel bydlících v domech napojených na kanalizaci pro veřejnou potřebu		86 269	86 294	89 217
podíl napojených obyvatel v rámci regionu	(%)	65	65	66,8
počet obcí s veřejnou kanalizací napojenou na zařízení společnosti		29	29	33
počet čistíren odpadních vod		10	10	10
kapacita čistíren odpadních vod	m <sup>3</sup> /den	46 668	46 668	46 668
kapacita čistíren odpadních vod	EO	209 620	209 724	209 724
délka kanalizační sítě	(km)	263	276	276
počet kanalizačních přípojek		10 411	10 737	10 814
délka kanalizačních přípojek	(km)	104	107	208
množství čištěných odpadních vod (včetně srážkových)	(tis. m <sup>3</sup> /rok)	9 057	10 676	9 077
voda odkanalizovaná	(tis. m <sup>3</sup> /rok)	6 741	6 815	6 597
- z toho čištěná	(tis. m <sup>3</sup> /rok)	6 672	5 737	5 412
- kaly produkované z ČOV (vyjádřeno v sušině)	(t/rok)	2 452	2 691	2 199

# Voda odkanalizovaná



Kvalita odpadních vod, jak z ČOV tak i z kanalizací a od producentů je kontrolována rozbory vzorků, které provádí zaměstnanci vlastní laboratoře odpadních vod. V roce 2007 zde provedli 3 529 rozborů vzorků, což představuje 22 050 stanovení. Laboratoř má platnou akreditaci ČIA podle ČSN EN ISO/IEC 17025 do 31. 3. 2010. Některá speciální stanovení a rozbory kalů jsou prováděny externě.

Provoz čistíren odpadních vod probíhal po celý rok bez vážnějších problémů a ČOV plnily stanovené limity znečištění na odtoku. Pokud došlo k dílčímu nedodržení limitů, tak v rozsahu povolené tolerance. Na ČOV Přerov vznikl dílčí problém s poruchou zahušťovací odstředivky. Na ČOV Tovačov bylo provedeno opatření ke zvýšení účinnosti gravitačního zahuštění kalu, což snižuje náklady na jeho přepravu k odvodnění. Na ČOV Lipník probíhala po celý rok za provozu rekonstrukce, což kladlo vysoké nároky na koordinaci stavebních prací s provozem ČOV a na postupné uvádění nových objektů do užívání. Přes všechny tyto složitosti byly dodrženy limity platného povolení k vypouštění odpadní vody, jen s 1 překročením limitu NL, což odpovídá povolené toleranci. Jeví se reálná možnost, že by ČOV mohla být uvedena do zkušebního provozu v 06/2008, o 3 měsíce dříve oproti smluvnímu termínu.

## Množství odpadních vod

	jednotka	2005	2006	2007
Voda odkanalizovaná včetně faktur.dešť. vody	tis.m <sup>3</sup> /rok	6 741	6 815	6 597
Množství vypuštěných odpadních vod do vodních toků	tis.m <sup>3</sup> /rok	9 162	10 777	9 184
Z toho: množství odpadních vod čištěných	tis.m <sup>3</sup> /rok	9 057	10 676	9 077
množství odpadních vod nečištěných	tis.m <sup>3</sup> /rok	105	101	107

## Odbourané znečištění v ukazateli CHSK a účinnost čištění

ČOV	2005		2006		2007	
	t/rok	%	t/rok	%	t/rok	%
Přerov	3 218	97	3 625	97	3 482	97
Hranice	746	94	837	94	734	93
Tovačov	67	88	91	92	80	92
Kojetín	151	75	216	86	311	92
Lipník	476	90	592	94	287	91
Troubky	59	93	58	92	42	93
Žeravice	9	81	8	81	32	95
Teplice	3	76	3	84	2	84
Dřevohostice	56	95	48	93	22	85
Milotice	14	86	17	85	12	85

## Počty poruch na kanalizaci

Porovnání počtu odstraněných poruch	2005	2006	2007
Poruchy na stokové síti	39	17	7
Poruchy na šachtách	46	61	23
Poruchy na objektech na síti	8	27	2
Poruchy na přečerpávacích stanicích	68	83	36
Ostatní poruchy	33	3	7
<b>Celkem</b>	<b>194</b>	<b>191</b>	<b>75</b>

## Přehled o vypouštění znečištění z ČOV

ČOV	Kapacita EO <sub>60</sub>	Množství vyčištěných odp.vod (tis.m <sup>3</sup> /rok)			Vypuštěné znečištění v ukazateli CHSK (t/rok)		
		2005	2006	2007	2005	2006	2007
Přerov	145 000	4 725	5 748	4 863	104,6	128,8	111,9
Hranice	30 000	2 135	2 362	2 317	46,6	49,4	54,0
Tovačov	3 375	153	177	158	9,5	8,3	7,3
Kojetín	5 833	729	932	830	49,5	36,3	28,7
Lipník	20 250	1 021	1 064	578	55,7	41,3	28,0
Troubky	2 000	88	115	81	4,7	5,2	3,2
Žeravice	604	46	53	45	2,0	2,0	1,5
Teplice	150	4	7	6	0,9	0,5	0,4
Dřevohostice	2 020	97	130	114	2,9	3,5	3,8
Milotice	492	44	73	69	2,2	2,9	2,2



Kojetín - rekonstrukce kanalizace

# Opravy hmotného majetku

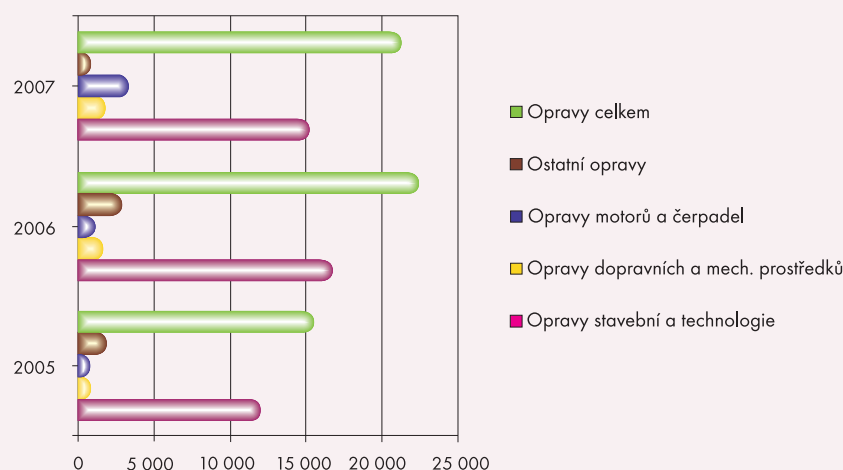
Prováděním oprav sledujeme odstranění dílčích závad v technickém stavu potrubí vodovodu i kanalizace, abychom zajistili jejich bezproblémové fungování.

Celkový objem oprav překročil o 2 mil. Kč plánovanou výši, ale byl o 1,1 mil. Kč nižší než v roce 2006. Celkové opravy dosáhly objemu 21 269 tis. Kč. Stavební a technologické opravy činily 15 221 tis. Kč, z čehož největší část 8 252 tis. Kč směřovala do oprav kanalizací. Opravy vodovodů činily 5 482 tis. Kč a opravy stavebních objektů 1 487 tis. Kč. Opravy objektů směřovaly především do oblastí výměny oken v provozních budovách a bytovém hospodářství.

Z hlediska věcného plnění představují provedené opravy výměnu vodovodního potrubí DN 80 až DN 400, délky 1 133 m a přepojení či výměnu 50 ks vodovodních přípojek, obnovení vodotěsnosti 6 armaturních šachet a kompletní opravu 1 věžového vodojemu Hydroglobus. Opravou kanalizací byla obnovena vodotěsnost a odpovídající technický stav u 919 m kanalizačního potrubí od DN 400 až po větší profil DN 1100/1600, opraveno napojení 78 přípojek do kanalizačních stok a stavebně opraveno 19 revizních šachet a poklopů.

## Opravy celkem

Ukazatel(tis. Kč)	2005	2006	2007
Opravy stavební a technologie	11 963	16 734	15 221
Opravy dopravních a mech.prostředků	861	1 654	1 795
Opravy motorů a čerpadel	862	1 114	3 387
Ostatní opravy	1 850	2 893	866
<b>Opravy celkem</b>	<b>15 536</b>	<b>22 395</b>	<b>21 269</b>



## Přehled dodavatelských oprav staveb a technologie v roce 2007

Název stavby	Náklady stavby (tis. Kč)
Oprava armaturních šachet Brodek a Domaželice	369
Vinary – oprava vodovodu u Zahradnictví bezvýkopově	326
Přerov – stavební úpravy vodovodu v ul. B. Němce a Optiky	1 919
Přerov – vodovod v ul. Jungmanova a Generála Štefánika	1 161
Opatovice – oprava věžového vodojemu	350
Dolní Nětčice – úpravy vodovodu Za školou bezvýkopově	275
Rokytnice – oprava podchodu vodovodu pod komunikací	386
Přerov – oprava kanalizace Nerudova vložkováním	2 347
Hranice – oprava napojení kanalizačních přípojek ul. Zámecká	188
Hranice – oprava kanalizace na sídlišti Jasco vložkováním	1 631
Lipník – oprava závad kanalizace v ul. B. Němcové	2 289
Výměna poklopů revizních šachet kanalizace	132
Oprava revizních šachet kanalizace	328
Výměna oken v bytovkách Šířava 19 a 21	697
Opravy správy budov	71
Přerov – oprava kanalizace Velké Novosady bezvýkopově	1 337
Hranice – stavební úprava vodovodu Tyršova	696
Přerov – výměna oken a dveří v laboratoři	288
Přerov – stavební úpravy v laboratoři pitné vody	363
ČOV Přerov – stavební úprava kanceláří	68
<b>Celkem</b>	<b>15 221</b>



Přerov - stavba kanalizace na nábřeží PFB

# Investice

V uplynulém roce 2007 byly realizovány investice v dosud největším objemu ve 14-ti leté historii trvání společnosti. Celkový objem investic dosáhl téměř 304 mil. Kč. Rozhodující vliv na to má akce „Zlepšení kvality vod v oblasti soutoku řek Bečvy a Moravy“ která byla zahájena v únoru 2007. Stavba se velmi slibně rozběhla a je předpoklad zkrácení výstavby, které je plánováno na září 2009 o několik měsíců. Za 11 měsíců roku 2007 bylo provedeno na kanalizaci Kojetín 5 477 m kanalizace (62%), a 1 575 m odbočení přípojek (70%), na kanalizaci Drahotuše 2 387 m potrubí (28%) a 525 m odbočení přípojek (18%), na kanalizaci Přerov 1 662 m potrubí (73%) a na ČOV Lipník byly provedeny práce v objemu přesahujícím 55%.

V rámci ostatních investičních akcí bylo postaveno 3 631 m vodovodních potrubí DN 80 – 200 a obnoveno 200 ks vodovodních přípojek a dále 443 m kanalizace DN 600 a DN 400. Provedena byla 1 automatická tlaková stanice pro zlepšení tlakových poměrů v obci Líšná. Vlastními silami zaměstnanců bylo realizováno zapojení 4 objektů na vodovodu, 4 malých ČOV a 19 čerpacích stanic na kanalizaci do nového dispečinku na bázi přenosu SMS zpráv v prostředí internetu.

Celkový finanční objem investic z hlediska pořízení činil 279 428 tis. Kč, z pohledu proplacení činí tento objem pouze 226 556 tis. Kč. To je způsobeno tím, že u stavby „Zlepšení kvality vod v oblasti soutoku řek Bečvy a Moravy“ je splatnost faktur 90-ti dní, proto práce provedené v říjnu – prosinci 2007 budou uhrazeny až v roce 2008.

Finanční zdroje pro investice byly tvořeny zůstatkem z roku 2006 ve výši 31 000 tis. Kč, odpisy z roku 2007 ve výši 93 616 tis. Kč, příspěvky měst Hranice a Kojetín 20 000 tis. Kč a úvěrem, půjčkou SFŽP a dotací z Fondu soudržnosti 81 940 tis. Kč. V roce 2008 se předpokládají celkové investice v objemu cca 250 mil. Kč, kde opět rozhodující objem bude směřovat do prací na stavbě „Zlepšení kvality vod v oblasti soutoku řek Bečvy a Moravy“.

## Použití investičních prostředků:

Účel použití (tis. Kč)	2005	2006	2007
investiční akce a rekonstrukce HM	31 033	45 907	273 133
pořízení dopravních a mechanizačních prostředků	2 340	6 203	981
nákup strojů, čerpadel a drobné mechanizace	320	1 225	509
laboratorní a měřicí přístroje	178	301	146
výpočetní technika a programové vybavení	347	1 250	1 338
nákup nemovitostí, věcná břemena	982	326	42
projektová dokumentace, inženýrská činnost	9 756	16 813	2 426
pořízení dlouhodobého drobného HM	1 654	60	853
splátky úvěrů a půjček	24 220	24 220	24 220
<b>Celkem</b>	<b>70 800</b>	<b>96 305</b>	<b>303 648</b>

celkem bylo postaveno  
3 631 m vodovodních  
potrubí





## Přehled investičních akcí

Číslo stavby	Název stavby	Investiční náklady v tis. Kč
--------------	--------------	------------------------------

### Stavby zahájené v roce 2006

244	Přerov – vodovod Teličkova-Prostějovská	6 118
234	Hranice Sever – 1. etapa vodovodu	5 436
248	Lipník n.B. – čerp. stanice u VDJ směr Loučka	283
<b>Stavby zahájené v roce 2006 celkem</b>		<b>11 837</b>

### Stavby zahájené v roce 2007

253	Přerov – vodovod Bratrská II	2 805
254	Přerov – vodovod Wurmova a Havlíčkova	2 647
267	Přerov – VDV – propoj u elektrárny	189
246	Přerov – AT stanice Líšná	1 021
265	Přerov – kanalizace Nerudova	1 450
237	Přerov – kanalizace Havlíčkova	5 355
266	Hranice - sledování provozu ČSOV a ČOV	584
264	Tovačov – zahuštění kalů na ČOV	82
210	Zlepšení kvality vody v oblasti soutoku řek Bečvy a Moravy	247 163
<b>Stavby zahájené v roce 2007 celkem</b>		<b>261 296</b>
<b>Investiční náklady na stavby celkem</b>		<b>273 133</b>



Drahotuše - stavba kanalizace

# Řízení lidských zdrojů



Management společnosti připravil v průběhu 2. pololetí 2007 optimalizaci organizačního uspořádání provozů společnosti, která byla uvedena v život k 1.1.2008 a je popsána na jiném místě této výroční zprávy. Z hlediska lidských zdrojů představuje organizační změna přenesení pravomocí a povinností a kumulaci funkcí u některých zaměstnanců a s tím spojené lepší využití jejich kapacity, což přináší zvýšení produktivity práce na 1 zaměstnance, zvýšení jejich výkonnosti a snižování nákladovosti výroby a zkvalitnění údržby a řízení u společnosti.

Průměrný přepočtený stav zaměstnanců v roce 2007 činil 216 osob, z čehož bylo 72 THP a 144 dělníků. To je o 2 méně než v roce 2006. Fyzický stav zaměstnanců k 31. 12. 2007 činil 214 osob, z čehož bylo mužů 154 a žen 60. Pracovní poměr ukončilo v roce 2007 celkem 34 zaměstnanců a nový pracovní poměr byl uzavřen se 17 zaměstnanci. Na konci roku však v souvislosti se zmíněnou organizační změnou odešlo do důchodu nebo rozvázalo pracovní poměr podle § 52 ZP 10 zaměstnanců. Společně s dalšími pracovními poměry, končícími v průběhu roku 2008, očekáváme v roce 2008 průměrný přepočtený stav zaměstnanců cca 205 osob.

Kvalifikační struktura zaměstnanců	2005	2006	2007	%
vysokoškolské vzdělání	15	16	17	7,9
úplné střední a vyšší vzdělání	70	73	74	34,7
střední odborné vzdělání	5	5	5	2,3
základní vzdělání	29	22	20	9,3
vyučení v oboru	109	104	98	45,8
<b>celkem</b>	<b>228</b>	<b>220</b>	<b>214</b>	<b>100,0</b>

## Vzdělávání, sociální oblast

V oblasti vzdělávání zaměstnanců byl kladen důraz především na zdokonalení řídicích a plánovacích činností a schopností mistrů a vedoucích provozů, osvojení si nové legislativy, poznatků a zkušeností v oboru, ale také zvládnutí problematiky BOZP a technických novinek. Finanční náklady na školení a vzdělávání činily 305 tis. Kč.

Průměrná mzda zaměstnanců dosáhla v roce 2007 úrovně 21 149 Kč/měsíc a proti roku 2006 se zvýšila o 1 377 Kč. Do sociálního fondu bylo dle rozdělení zisku na VH převedeno 1 000 tis. Kč, z čehož do společné části to bylo 245 440,50 Kč a na individuální účty zaměstnanců 754 559,50 Kč.

Příspěvek na závodní stravování z nákladů společnosti činil 1 462 tis. Kč a příspěvek ze sociálního fondu 183 tis. Kč. Dále bylo zaměstnancům poskytnuto 11 půjček na pořízení bytového zařízení a opravy domů a bytů v celkové výši 155 tis. Kč. Do programu penzijního připojištění je již zapojeno 186 zaměstnanců (87%), přičemž příspěvek zaměstnavatele činil celkem 642 tis. Kč.

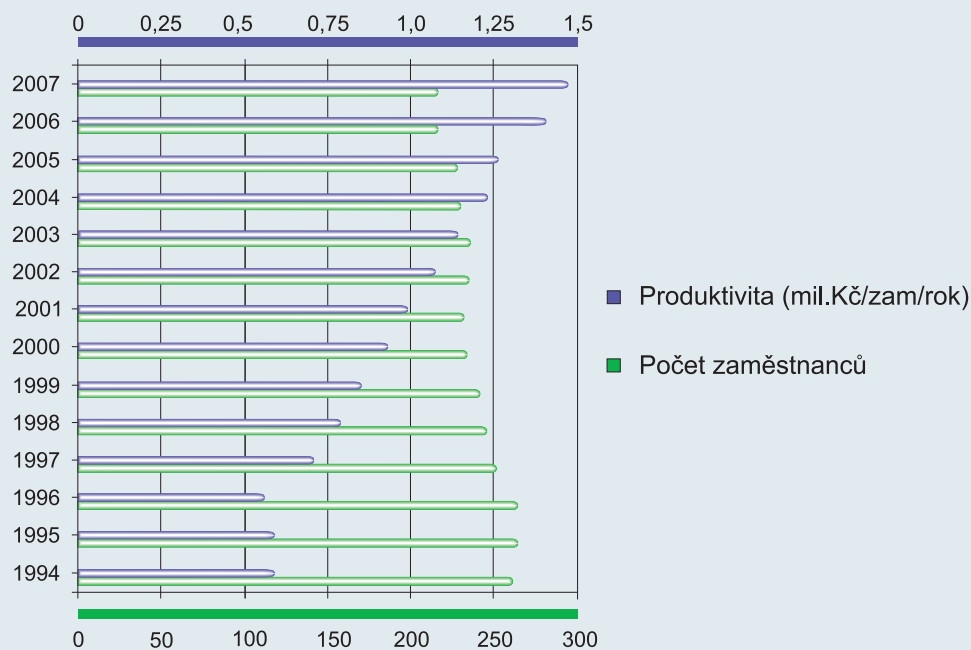
## Věková struktura zaměstnanců

	2005	2006	2007	%
do 30 let	5	5	8	3,8
31 - 40 let	53	54	48	22,2
41 - 50 let	70	75	73	34,2
51 - 60 let	89	80	77	36,0
nad 60	11	6	8	3,8
<b>celkem</b>	<b>228</b>	<b>220</b>	<b>214</b>	<b>100,0</b>

## Vývoj počtu zaměstnanců

dle průměrného přepočteného stavu ve vztahu k výnosům

Rok	1994	1995	1996	1997	1998	1999	2000
Počet zaměstnanců	261	264	264	252	246	242	234
Výnosy (mil. Kč/rok)	152,5	153,2	145,7	175,8	190,9	203,3	214,7
Produktivita (mil. Kč/zam/rok)	0,58	0,58	0,55	0,70	0,78	0,84	0,92
Rok	2001	2002	2003	2004	2005	2006	2007
Počet zaměstnanců	232	235	236	230	228	218	216
Výnosy (mil. Kč/rok)	226,3	248,2	266,0	280,7	284,2	303,5	315,3
Produktivita (mil. Kč/zam/rok)	0,98	1,06	1,13	1,22	1,25	1,39	1,46



# Management jakosti

Společnost má od konce roku 2005 zaveden a certifikován integrovaný systém managementu jakosti v souladu s požadavky norem ČSN EN ISO 9001 : 2001 a 14001 : 2005 pro oblast provozování vodovodů a kanalizací pro veřejnou potřebu a pro související činnosti. Platnost akreditace je do 27.12.2008. V roce 2007 proběhly 2 kontrolní audity bez závad. Pro rok 2008 je plánován v červnu kontrolní audit a v závěru roku potom reakreditace celého systému.



## Akreditace laboratoří

Laboratoře pitných vod a odpadních vod jsou akreditovány samostatně u ČIA. Platnost certifikátů je u laboratoře pitných vod do 31.12.2010 a u laboratoře odpadních vod do 31.3.2010.



Zkušební laboratoř pitných vod  
akreditovaná ČIA pod č. 1346.2



Zkušební laboratoř odpadních vod  
akreditovaná ČIA pod č. 1346



Přerov - vložkování kanalizace

# Cíle a záměry

## Hlavní cíle a záměry pro rok 2007 byly splněny takto:

### **Zahájit realizaci stavby „Zlepšení kvality vod v oblasti soutoku řek Bečvy a Moravy“, zajistit úvěrové zdroje a vydání rozhodnutí o financování stavby od MŽP ČR .**

Provádění stavebních prací bylo zahájeno podle plánu v únoru 2007 a slavnostní zahájení stavby proběhlo 3.dubna 2007. Po ukončení opakované veřejné obchodní soutěže na financující banku byla smlouva o poskytnutí úvěru uzavřena s vítěznou bankou ČSOB, a.s. dne 6.4.2007. Rozhodnutí o financování stavby bylo MŽP ČR vydáno 11.7.2007.

### **Zpracovat do konce roku 2007 generel kanalizace města Hranice, jako základní dokument pro odkanalizování města a pro usměrňování dalšího rozvoje města tak, aby neměl negativní dopady na odvádění odpadních vod do ČOV.**

Generel kanalizace Hranice byl zpracován ve stanoveném termínu. Zpracovatel využil v lokalitách, kde to bylo možné metodu zadržování a řízeného odtoku dešťových vod, která snižuje požadavky na dimenze potrubí a tím i objem vyvolaných rekonstrukcí a úprav na kanalizační síti.

### **Stanovit koncepci uspořádání okresního dispečinku kanalizačních ČS a ČOV včetně určení přenosových cest a zahájit investorskou přípravu a jeho realizaci.**

Odbornou diskusí a vyhodnocením potřeb a požadavků byla zvolena koncepce přenosu informací pomocí SMS zpráv o stavech zařízení, měřidel a čidel a vytvořen malý dispečink na bázi internetu. Mimo kanalizační ČS a malé ČOV byly do řešení zahrnuty i malé vodárenské objekty. Do konce roku se podařilo vlastními pracovníky osadit objekty potřebným zařízením a vytvořit SW a HW základnu a zprovoznit přenosy ze 23 objektů na kanalizaci a ze 4 objektů na vodovodech. Přenosy jsou zajištěny přímo do PC odpovědných pracovníků. Řešením bylo dosaženo úspory cca 0,9 mil. Kč.

### **Připravit projekčně a investorsky rekonstrukci zásobovacího řadu DN 400 AZC z vodojemu Čekyně do města a vodovodu z azbestocementu na sídlišti Bohumila Němce v Přerově.**

Vzhledem k havárii řadu DN 400 v září 2007 v místě podchodu ČD a potřeby řešit ji přednostně a k nepředvídaným potížím při projednávání s vlastníky pozemků bude projekt dokončen počátkem roku 2008. Se zahájením se počítá cca v polovině roku, když výměna havarované první části již proběhla na přelomu roku 2007/2008. Výměna vodovodu v oblasti Přerov – Bohumila Němce byla zahájena a bude pokračovat v roce 2008.

## Hlavní cíle a záměry pro rok 2008

- Na stavbě „Zlepšení kvality vod v oblasti soutoku řek Bečvy a Moravy“ dokončit v předstihu do konce roku 2008 výstavbu hlavních objektů – kanalizačních řadů a uvést do zkušebního provozu rekonstruovanou ČOV Lipník do konce 06/2008 s tříměsíčním předstihem.
- Zabezpečit do konce roku 2008 zpracování generelu kanalizace města Lipník jako základního dokumentu pro usměrňování rozvoje města z pohledu jeho odkanalizování.
- Zahájit rekonstrukci zásobovacího vodovodního řadu DN 400 z azbestocementu délky 3,3 km z vodojemu Čekyně do města tak, aby byla výstavba zcela ukončena do konce roku 2009.
- Obhájit v roce 2008 integrovaný systém managementu jakosti podle požadavků norem ČSN EN ISO 9001 a 14001 pro oblast provozování vodovodů a kanalizací.

# Stanovisko dozorčí rady

V průběhu roku 2007 dozorčí rada společnosti Vodovody a kanalizace Přerov, a.s. pravidelně na svých zasedáních projednávala a kontrolovala zajištění podnikatelské činnosti představenstvem společnosti. Postupně se zabývala výsledky hospodaření v oblasti výroby i ekonomiky a podrobně projednávala působnost představenstva akciové společnosti při operativním řízení i přípravě a realizaci dlouhodobých záměrů. Svou činnost vyvíjela dozorčí rada v souladu s článkem 35 stanov společnosti.

Na svém zasedání dne 13.3.2008 dozorčí rada přezkoumala roční účetní závěrku akciové společnosti VaK Přerov za rok 2007 a seznámila se s údaji uvedenými v příloze účetní závěrky. Projednala rovněž návrh představenstva společnosti na rozdělení zisku ve výši 9 253 667 Kč, vytvořeného činností v roce 2007. Vyslovila s těmito podkladovými materiály souhlas.

Dozorčí rada na uvedeném zasedání vzala také na vědomí zprávu auditorky Ing. Ivany Zubíkové o provedení auditu roční účetní závěrky za rok 2007, včetně závěrečného kladného výroku.

Vzhledem ke zjištěným skutečnostem doporučuje dozorčí rada jednomyslně valné hromadě společnosti Vodovody a kanalizace Přerov, a.s. schválit roční účetní závěrku za rok 2007 a návrh představenstva na rozdělení zisku vytvořeného v roce 2007.

V Přerově 25.3.2008



Ing. Mojmir Haupt  
předseda dozorčí rady



Rekonstruovaná kanalizace v Přerově - Komenského ul.

# Finanční část - roční finanční závěrka

ZPRÁVA AUDITORA

VÝKAZ ZISKU A ZTRÁTY

ROZVAHA

PŘÍLOHA K ROČNÍ ÚČETNÍ ZÁVĚRCE

## I. VŠEOBECNÉ ÚDAJE

1. Údaje o společnosti
2. Orgány společnosti
3. Analýza zaměstnanců a osobních nákladů

## II. INFORMACE O ÚČETNÍCH METODÁCH A ZÁSADÁCH OBSAŽENÝCH V PŘÍLOZE

1. Způsob oceňování
2. Opravné položky
3. Odpisový plán

## III. DOPLŇUJÍCÍ INFORMACE K ROZVAZE A VÝKAZU ZISKU A ZTRÁTY

1. Přijaté půjčky a úvěry
2. Přijaté dotace
3. Hmotný a nehmotný majetek
4. Pohledávky
5. Vlastní kapitál
6. Odložená daň z příjmu
7. Závazky
8. Rezervy
9. Výnosy z běžné činnosti

## IV. ZÁVĚR

## V. PŘÍLOHY

1. Přehled o peněžních tocích

VYJÁDŘENÍ AUDITORA K VÝROČNÍ ZPRÁVĚ

# Zpráva nezávislého auditora

## ZPRÁVA NEZÁVISLÉHO AUDITORA pro akcionáře společnosti

### **Vodovody a kanalizace Přerov, a.s.**

Přerov I – Město, Šířava 483/21

PSC: 750 02

IČ: 47674521

DIČ: CZ47674521

Akciová společnost zapsaná v obchodním rejstříku, vedeným  
Krajským soudem v Ostravě  
oddíl B., vložka 675

#### **Identifikace auditované účetní závěrky**

Provedla jsem audit přiložené účetní závěrky Vodovody a kanalizace Přerov, a.s., IČ 47674521 k 31. prosinci 2007.

#### **Prohlášení o odpovědnosti vedení společnosti a auditora**

Vedení společnosti je odpovědné za sestavení účetní závěrky a vedení účetnictví tak, aby bylo úplně, průkazné a správné v souladu s platnými zákony a předpisy. Mou odpovědností je vyjádřit názor na účetní závěrku jako celek na základě ověření provedeného v souladu se zákonem a auditorskými směrnicemi.

Audit jsem provedla v souladu se zákonem č. 254/2000 Sb., o auditorech a komoře auditorů České republiky a Mezinárodními auditorskými standardy a aplikačními doložkami vydanými Komorou auditorů České republiky. Tyto standardy vyžadují, abych plánovala a provedla audit s cílem získat přiměřenou míru jistoty, že účetní závěrka neobsahuje významné nesprávnosti. Audit zahrnuje ověření, provedené výběrovým způsobem, účetních záznamů a dalších informací prokazujících údaje účetní závěrky a posouzení účetních postupů a významných odhadů, použitých společností při sestavení závěrky a také posouzení celkové prezentace účetní závěrky. Na základě výsledků použitých auditorských postupů jsem nezjistila žádné skutečnosti, které by naznačovaly, že účetní záznamy společnosti nebyly ve všech podstatných aspektech v souladu s platnými zákony a předpisy. Domnívám se, že provedený audit dává přiměřený základ pro vyslovení výroku na účetní závěrku.

**Podle mého názoru účetní závěrka ve všech podstatných aspektech podává věrný a poctivý obraz aktiv, pasiv a finanční situace, nákladů, výnosů a výsledku hospodaření společnosti Vodovody a kanalizace Přerov, a.s. k 31. prosinci 2007 za účetní období 2007 v souladu s účetními předpisy platnými v České republice.**

V Přerově dne 19. 2. 2008

Auditor:  
Osvědčení:



ing. Ivana Zubíková  
č.1328 vydané Komorou auditorů ČR

A handwritten signature in blue ink that reads "Zubíková".

# Výkaz zisku a ztráty

ke dni 31. 12. 2007 (tis. Kč)

Skutečnost v účetním období v tis. Kč		běžném	minulém	2005
A.	II. Výkony	298 813	299 869	280 862
	II.1. Tržby za prodej vlastních výrobků a služeb	298 813	299 869	280 862
B.	Výkonová spotřeba	117 450	115 907	102 905
B.	1. Spotřeba materiálu a energie	76 236	75 139	71 594
	2. Služby	41 214	40 768	31 311
	+ Přidaná hodnota	181 363	183 962	177 957
C.	Osobní náklady	76 790	72 449	68 993
C.	1. Mzdové náklady	54 314	50 490	47 920
	2. Odměny členům orgánu společnosti a družstva	1 090	1 585	1 424
	3. Náklady na sociální zabezpečení a zdravotní pojištění	19 162	18 138	17 536
	4. Sociální náklady	2 224	2 236	2 113
D.	Daně a poplatky	5 732	8 178	8 229
E.	Odpisy dlouhodobého nehmot. a hmotného majetku	93 616	93 308	93 841
III.	Tržby z prodeje dlouhodobého majetku a materiálů	2 128	662	435
III.	1. Tržby z prodeje dlouhodobého majetku	1 929	559	93
	2. Tržby z prodeje materiálů	199	103	342
F.	Zůstatková cena prodaného dlouhodob. majetku a materiálů	106	595	1 010
F.	1. Zůstatková cena prodaného dlouhodob. majetku	20	549	932
	2. Prodaný materiál	86	46	78
G.	Změna stavu rezerv a opravných položek v provozní oblasti a komplexních nákladů příštích období	5 157	-231	151
IV.	Ostatní provozní výnosy	3 059	1 672	2 087
H.	Ostatní provozní náklady	335	900	280
	* Provozní výsledek hospodaření	4 814	11 097	7 975
X.	Výnosové úroky	2 120	1 200	605
N.	Nákladové úroky	207	475	780
XI.	Ostatní finanční výnosy	8 999	-	-
O.	Ostatní finanční náklady	7 491	2 055	2 120
	* Finanční výsledek hospodaření	3 421	-1 330	-2 295
Q.	Daň z příjmů za běžnou činnost	-767	3 376	-2
Q.	2. Odložená	-767	3 376	-2
	** Výsledek hospodaření za běžnou činnost	9 002	6 391	5 682
XIII.	Mimořádné výnosy	212	94	257
R.	Mimořádné náklady	-40	284	68
	* Mimořádný výsledek hospodaření	252	-190	189
	*** Výsledek hospodaření za účetní období	9 254	6 201	5 871
	**** Výsledek hospodaření před zdaněním	8 487	9 577	5 869

# Rozvaha - aktiva

ke dni 31. 12. 2007 (tis. Kč)

		Běžné účetní období			Minulé účetní období	2005
období		brutto	korekce	netto	netto	netto
<b>AKTIVA CELKEM</b>		<b>2 541 402</b>	<b>-1 064 454</b>	<b>1 476 948</b>	<b>1 405 518</b>	<b>1 417 855</b>
B.	Dlouhodobý majetek	2 398 410	-1 063 305	1 335 105	1 249 946	1 287 534
B.I.	Dlouhodobý nehmotný majetek	4 851	-1 673	3 178	2 760	1 972
B.I.3.	Software	2 607	-1 557	1 050	878	666
B.I.4.	Ocenitelná práva	375	-116	259	275	297
B.I.7.	Nedokončený dlouhodobý nehmotný majetek	1 869		1 869	1 607	1 009
B.II.	Dlouhodobý hmotný majetek	2 393 559	-1 061 632	1 331 927	1 247 186	1 285 562
B.II.1.	Pozemky	14 332		14 332	14 308	14 423
B.II.2.	Stavby	1 817 001	-814 897	1 002 104	1 015 706	1 038 546
B.II.3.	Samostatné movité věci a soubory movitých věcí	409 081	-246 735	162 346	185 696	204 937
B.II.7.	Nedokončený dlouhodobý hm. majetek	152 517		152 517	31 101	26 466
B.II.8.	Poskytnuté zálohy na dlouhodobý hmotný majetek	628		628	375	1 190
C.	Oběžná aktiva	141 666	-1 149	140 517	154 496	129 019
C.I.	Zásoby	4 939	-15	4 924	5 800	4 782
C.I.1.	Materiál	4 939	-15	4 924	5 800	4 782
C.III.	Krátkodobé pohledávky	72 476	-1 134	71 342	63 712	67 765
C.III.1.	Pohledávky z obchodních vztahů	21 349	-1 134	20 215	17 883	16 276
C.III.6.	Stát - daňové pohledávky	13 415		13 415	5 276	14 190
C.III.7.	Krátkodobé poskytnuté zálohy	3 178		3 178	3 207	2 439
C.III.8.	Dohadné účty aktivní	34 357		34 357	37 182	34 543
C.III.9.	Jiné pohledávky	177		177	164	317
C.IV.	Krátkodobý finanční majetek	64 251		64 251	84 984	56 472
C.IV.1.	Peníze	226		226	459	452
C.IV.2.	Účty v bankách	64 025		64 025	84 525	56 020
D.I.	Časové rozlišení	1 326		1 326	1 076	1 302
D.I.1.	Náklady příštích období	1 241		1 241	999	1 239
D.I.3.	Příjmy příštích období	85		85	77	63

# Rozvaha - pasiva

ke dni 31. 12. 2007 (tis. Kč)

		Stav v běžném účetním období	Stav v minulém účetním období	2005
<b>PASIVA CELKEM</b>		<b>1 476 948</b>	<b>1 405 518</b>	<b>1 417 855</b>
A.	Vlastní kapitál	1 258 606	1 251 308	1 248 042
A.I.	Základní kapitál	862 002	862 002	862 002
A.I.1.	Základní kapitál	862 002	862 002	862 002
A.II.	Kapitálové fondy	278 674	277 617	277 617
A.II.1.	Emisní ážio	111 108	111 108	111 108
A.II.2.	Ostatní kapitálové fondy	167 566	166 509	166 509
A.III.	Rezervní fond, nedělitelný fond a ostatní fondy ze zisku	98 430	97 157	95 871
A.III.1.	Zákonný rezervní fond/Nedělitelný fond	59 866	59 556	59 262
A.III.2.	Statutární a ostatní fondy	38 564	37 601	36 609
A.IV.	Výsledek hospodaření minulých let	10 246	8 331	6 681
A.IV.1.	Nerozdělený zisk minulých let	10 246	8 331	6 681
A.V.	Výsledek hospodaření běžného účetního období	9 254	6 201	5 871
B.	Cizí zdroje	217 759	153 483	168 866
B.I.	Rezervy	5 243	5	5
B.I.4.	Ostatní rezervy	5 243	5	5
B.II.	Dlouhodobé závazky	62 558	65 160	70 534
B.II.9.	Jiné závazky	39 658	41 494	50 244
B.II.10.	Odložený daňový závazek	22 900	23 666	20 290
B.III.	Krátkodobé závazky	114 125	37 015	31 554
B.III.1.	Závazky z obchodních vztahů	101 603	26 315	21 646
B.III.5.	Závazky k zaměstnancům	79	79	50
B.III.6.	Závazky ze sociálního zabezpečení a zdravotního pojištění	2 313	2 085	2 007
B.III.7.	Stát - daňové závazky a dotace	866	547	678
B.III.8.	Krátkodobé přijaté zálohy	4 334	3 921	3 441
B.III.10.	Dohadné účty pasivní	4 930	4 068	3 732
B.IV.	Bankovní úvěry a výpomoci	35 833	51 303	66 773
B.IV.1.	Bankovní úvěry dlouhodobé	35 833	51 303	66 773
C.I.	Časové rozlišení	583	727	947
C.I.1.	Výdaje příštích období	510	580	947
C.I.2.	Výnosy příštích období	73	147	

# Příloha

## k roční účetní uzávěrce za rok 2007

zpracovaná dle ustanovení zákona č.563/1991 Sb., o účetnictví a Vyhl. č. 500/2002 Sb.

### I. Všeobecné údaje

#### 1. Údaje o společnosti

Název: Vodovody a kanalizace Přerov, a.s.  
Sídlo: Přerov I - Město, Šířava 483/21, 750 02 Přerov  
IČO: 47674521

#### Hlavní předmět podnikání:

- provozování vodovodů a kanalizací pro veřejnou potřebu
- podnikání v oblasti nakládání s nebezpečnými odpady
- výroba, opravy a montáž měřidel
- činnost technických poradců ve vodním hospodářství
- měření a analýzy
- silniční motorová doprava nákladní
- vodoinstalatérství

#### Organizační struktura společnosti:

Aktivová společnost obhospodařuje vodohospodářská zařízení na území celého bývalého okresu Přerov.

#### Vnitřně je rozdělena na čtyři provozy:

- provoz vodovodů a kanalizací: Přerov, Hranice,
- provoz čistíren odpadních vod
- provoz dopravy a mechanizace

Datum vzniku společnosti: 1. 11. 1993

Společnost je zapsána v obchodním rejstříku vedeném Krajským soudem v Ostravě pod spisovou značkou oddíl B, vložka 675.

#### Změny v obchodním rejstříku:

##### Změny v orgánech:

- na VH byla provedena změna 3 členů představenstva.  
Činnost ukončili: Ing. Jiří Lajtoch, Mgr. Petr Flajšar, Daniel Dostal  
Nově zvoleni byli: Ing. Zdeněk Kazílek, Mgr. Radovan Rašfák, Miroslav Nehyba

- z důvodu ukončení funkčního období odstoupila k datu konání VH celá DR a na VH byla zvolena nová DR, jak je uvedena v bodě 2.

**Jiné změny:** - nebyly

## 2. Orgány společnosti

### Složení představenstva a.s. k 31. 12. 2007

předseda	- MUDr. Michal Chromec
místopředsedové	- Mgr. Eduard Kavala, Ing. Miloslav Píkrýl
členové	- Ing. Miroslav Dundálek, Ing. Zdeněk Kazílek, Mgr. Radovan Rašfák, Vojtěch Soldán, Zdenka Dopitová, Miroslav Nehyba

### Složení dozorčí rady a.s. k 31. 12. 2007

předseda	- Ing. Mojmír Haupt
místopředseda	- Bc. Jaroslav Čermák
členové	- Ladislav Táborský, Viktor Gybas, Jaroslava Minaříková, Ing. Vladimír Lichnovský

### Osoby, které se podílejí 10 a více % na základním kapitálu:

	k 31. 12. 2005	k 31. 12. 2006	k 31. 12. 2007
statutární město Přerov	28,177%	28,177%	28,177%
město Kojetín	11,730%	11,730%	11,730%
město Hranice	10,531%	10,531%	10,531%

Některé obce převedly výkon svých akcionářských práv na jinou právnickou osobu, a to Českou spořitelnu a.s., která již takto kontroluje dle posledně známých skutečností 19,06%.

## 3. Analýza zaměstnanců a osobních nákladů

### Průměrný přepočtený stav:

	2005	2006	2007
stav zaměstnanců	228	218	216
z toho řídicích	11	9	7

### Struktura zaměstnanců:

kategorie THP	70	71	72
kategorie D	158	147	144

<b>Osobní náklady společnosti (v tis.Kč)</b>	68 993	72 450	76 790
z toho: mzdové náklady	47 920	50 490	54 314
odměny členů orgánů	1 424	1 585	1 090
náklady soc.pojištění	17 536	18 138	19 162
náklady na životní pojištění	80	120	120
příspěvek na penz. připojištění	606	669	642
podíl nákladů na stravování	1 427	1 447	1 462

### Odměny, zálohy, půjčky a ostatní půjčky vůči statut. orgánům:

Na základě rozhodnutí valné hromady byly vyplaceny členům statutárních orgánů tantiemi:  
za r. 2004 v celkové výši 407 tis.Kč  
za r. 2005 v celkové výši 427 tis.Kč  
za r. 2006 v celkové výši 476 tis.Kč

## II. Informace o účetních metodách a zásadách obsažených v příloze

Příložená účetní závěrka je zpracovaná podle zákona o účetnictví a podle postupu účtování pro podnikatele ve znění platném pro r. 2007.

### 1. Způsob oceňování

- a) zásob nakupovaných :  
cena pořízení (faktura od dodavatele) + doprovodné náklady (náklady s pořízením související)
- b) hmotného a nehmotného majetku
  - vytvořeného vlastní činností : nevyskytuje se
  - pořízeného za úplatu: pořizovací cena + doprovodné náklady
- c) cenných papírů a majetkových účastí: společnost nevlastní žádné cenné papíry
- d) příchovků a přírůstků zvířat : bezpředmětné
- e) způsob stanovení reprodukční pořizovací ceny: odborným odhadem
- f) druhy vedlejších pořizovacích nákladů (doprovodné náklady), zahrnovaných do cen:
  - dopravné, balné, skladová přírážka, celní poplatky
- g) změny způsobu oceňování a účetních metod proti předcházejícímu období: nejsou
- h) způsob přepočtu údajů v cizích měnách na českou měnu :
  - provádí se dle platného kurzu ČNB na základě výpisu z ČSOB o provedené transakci v cizí měně
  - k 31.12. se provádí vyúčtování kurzových rozdílů dle kurzovního lístku vydaného ČNB

### 2. Opravné položky

Společnost vytvořila ve smyslu §8a novely č.132/95 Sb. ( zákona č. 593/92 Sb. o tvorbě rezerv) v r. 2007 tyto opravné položky (v Kč):

#### - na pohledávky za odběrateli

% opr. položky	hodnota pohledávky	opravná položka	
		zákonná	účetní
34%	10 791,50		3 669,11
33%	130 911,00		43 200,63
30%	142 551,82		42 765,55
20%	6 547,00		1 309,40
13%	262 197,73		34 085,70
20%	287 346,73	57 469,35	
<b>celkem</b>	<b>840 345,78</b>	<b>57 469,35</b>	<b>125 030,39</b>

Celkem je vytvořena opravná položka na pohledávky (včetně minulých let) ve výši 1 134 254,07 Kč, tvorba daňových opr.položek nárůstem vč.minulých let je 2 317 421,91 Kč.

#### - k zásobám

byla v r. 2007 rozpuštěna opravná položka ve výši 1 847,80 Kč. Zůstatek na tomto účtu je k 31. 12. 2007 celkem 15 096,71 Kč.

### 3. Odpisový plán

Je sestavený vlastní odpisový plán platný od roku 1994, aktualizovaný v r.1995, na základě novelizace zákona č.586/92 Sb. Byla použita metoda rovnoměrného odepisování. V dalších letech došlo k následujícím změnám:

- Vzhledem k velkému rozdílu mezi daňovými a účetními odpisy byla pro r.1997 provedena změna v účetních odpisech, a to srovnání výše odpisového % na úroveň daňových odpisů u majetku:- vodovodní a kanalizační sítě a zařízení ČOV. Toto odepisování odpovídá míře opotřebení a vlivu prostředí, ve kterém se majetek nachází. Tento odpisový plán byl beze změn použit i v r. 1998.
- Pro rok 1999 došlo vlivem novely zákona o dani z příjmu k navrácení stavu v odepisování před r. 1997, jelikož nárůst účetních odpisů nám neumožnil již schválený plán hospodaření a kalkulace cen pro r. 1999, čímž se opět zvětšil rozdíl mezi účetními a daňovými odpisy. Tento stav byl i v roce 2001.
- Aby se dále nezvětšoval rozdíl mezi účetními a daňovými odpisy, bylo v roce 2002 upuštěno od uplatnění daňových odpisů u nově zrekonstruované ČOV Přerov.
- Pro rok 2003 se u ČOV Přerov daňové odpisy již uplatnily, stejný odpisový plán byl i pro rok 2004.
- Od roku 2005 se u skupin 1,2,3 ponechaly účetní odpisy ve stejné výši jako v r.2004, i když ze zákona daňové odpisy byly zvýšeny, v r. 2007 změny nenastaly.

Celková výše odpisů za roky (v tis.Kč)	2005	2006	2007
účetní	98 841	93 308	93 616
daňové	118 543	113 792	111 851
Rozdíl	24 702	20 484	18 235

## III. Doplnující informace k rozvaze a výkazu zisku a ztráty

### 1. Přijaté úvěry a půjčky

Společnost v r. 2007 čerpala půjčku ze SFŽP na investiční akci a ukončila splácení 2 úvěrů u ČSOB. K 31. 12. 2007 je stav splácení dlouhodobých bankovních úvěrů a státních výpomocí poskytnutých společností tento:

věřitel	výše úvěru (tis.Kč)	splaceno k 31. 12. 2007 (tis.Kč)	zůstatek splatit k 31. 12. 2007 (tis.Kč)	splatnost úvěru (měs/rok)
1. ČSOB Přerov (ČOV Př)	30 000	30 000	0	12/2007
2. ČSOB Přerov (ČOV Př)	50 000	50 000	0	12/2007
3. MF ČR(Mze) (ÚV Troubky)	8 200	7 380	820	12/2008
4. MF ČR(Mze) (ČOV Př)	77 307	46 384	30 923	12/2011
5. MF ČR(Mze) (ČOV Hr)	2 000	1 000	1 000	12/2012
6. ČMZaRB (EIB) (ČOV Hr)	51 563	26 571	24 992	12/2011
7. ČMZaRB (EIB) (Fulnek)	18 971	8 130	10 841	12/2012
8. SFŽP (Zlepšení kvality vod ...)	6 915	0	6 915	12/2020
<b>Celkem</b>	<b>244 956</b>	<b>169 465</b>	<b>75 491</b>	

**Úrokové sazby:** úvěry č.3,4,5,6,7, - bezúročný  
úvěr č.8 - úrok fixní - 2,5 %

Splácení úvěrů je ve čtvrtletních splátkách.

Společnost zaplatila v r. 2007 z těchto úvěrů a půjček celkem: 206 522,09 Kč úroků a všechny byly zahrnuty do nákladů a.s.

## 2. Přijaté dotace

Společnost využila pro svoji investiční akci „Zlepšení kvality vod ...“ v r. 2007 dotaci z FS EU ve výši 2 895 048,22 EUR, což zaúčtováním v platném kurzu činilo 81 939 796,57 Kč.

## 3. Hmotný a nehmotný majetek

**Pro lepší vyjádření stavu majetku podává společnost tato doplňující vysvětlení:**

- majetek neuvedený v rozvaze - drobný hmotný majetek do 40 000 Kč, zjištěný inventarizací majetku v r.2007 v souhrnné pořizovací ceně 14 637 561,43 Kč
- pro účely krytí dlouhodobých investičních úvěrů je zatížen majetek ČOV Přerov zástavním právem takto:
  - Úvěr č.1,2:** ve prospěch ČSOB je zástavní právo k areálu ČOV v Přerově, záruční listina ČMZaRB, bílko směnka, smlouva o zřízení zástavního práva k pohledávkám ve prospěch ČSOB, současně se splacením úvěru byla požádána ČSOB o provedení výmazu zástavního práva
  - Úvěr č.5:** ve prospěch ČMZaRB zástavní právo k areálu ÚV Troubky, bílko směnka,
- společnost má tento zapůjčený majetek na základě smlouvy o výpůjčce:
  - ost. st.objekt p.č. 1048, pozemky p.č. 985, vše k.ú. Lipník – jedná se o VDJ Sv.Anna v Lipníku od města Lipník
- leasing- společnost nemá žádnou smlouvu na pronájem zařízení s následným odkupem
- přehled dlouhodobého hmotného majetku z hlediska stavů a pohybů v průběhu roku v rozdělení na skupiny a soubory (v tis.Kč)

Účet	Druh DHM	Pořizovací cena			Oprávký		Zůstatková cena		
		k 1. 1. 2007	Přírůstky	Úbytky	k 31. 12. 2007	k 31. 12. 2006	k 31. 12. 2007	k 31. 12. 2006	k 31. 12. 2007
021	Budovy, stavby	1 767 923	51 180	2 102	1 817 001	752 217	814 897	1 015 706	1 002 104
022	Sam. movité věci + soubory	407 206	5 210	3 335	409 081	221 510	246 735	185 696	162 346
V tom	- el. zařízení	288 452	1 711	2 094	288 069	132 054	150 232	156 398	137 837
	- prac. stroje	33 861	190	359	33 692	29 974	31 208	3 887	2 484
	- přístroje	46 566	1 929	560	47 935	37 111	39 630	9 455	8 305
	- dopr. prostř.	34 571	1 100	312	35 359	20 480	23 443	14 091	11 916
	- inventář	3 756	280	10	4 026	1 891	2 222	1 865	1 804
031	Pozemky	14 308	44	20	14 332	-	-	14 308	14 332
	Nehm. majetek	2 497	485	-	2 982	1 344	1 673	1 153	1 309
Z toho	- software	2 122	485	-	2 607	1 244	1 557	878	1 050
	- oc. práva	375	-	-	375	100	116	275	259

#### 4. Pohledávky

a) Celkové pohledávky z obchodních vztahů společnosti k 31.12.2007 činily 21 349 tis.Kč. Jedná se vesměs o pohledávky za služby spojené s běžnou činností a.s.

Rozbor pohledávek dle činností (v tis.Kč)	2005	2006	2007
- za vodné a stočné	15 688	15 276	19 098
- za stavební práce	319	2 319	326
- za služby dopravy	46	165	111
- prodej materiálů	46	0	2
- za nájemné	70	66	258
- smluvní penále	1 284	259	1 042
- za výkony laboratoří	106	217	157
- ostatní	161	211	137
- za prodej DHM	0	8	0
- za škody způsobené společností	0	576	218
<b>celkem</b>	<b>16 583</b>	<b>17 720</b>	<b>21 349</b>

K 31. 12. 2007 zálohy činí 3 178 tis. Kč a jsou od r. 2003 na samostatném řádku v rozvaze (55) a do hodnoty pohledávek nejsou započítány.

<b>Rozbor pohledávek dle lhůty splat. (v tis. Kč):</b>	<b>2005</b>	<b>2006</b>	<b>2007</b>
- nad 360 dnů	1 592	1 380	1 627
- nad 180 dnů	174	76	21
- nad 90 dnů	207	737	74
- nad 60 dnů	238	301	137
- nad 30 dnů	1 082	2 785	976
- do 30 dnů	14 427	13 818	18 514
<b>celkem</b>	<b>16 583</b>	<b>17 720</b>	<b>21 349</b>

b) společnost nemá pohledávky v cizí měně

c) žádné pohledávky nejsou zatíženy zástavním právem

## 5. Vlastní kapitál

a) V průběhu roku 2007 došlo u společnosti ke zvýšení vlastního kapitálu a to o 7 298 tis.Kč.

### Pohyb ve vlastním kapitálu nastal z těchto důvodů

- rozdíl ve fondech: rezervní	+ 310 tis. Kč
sociální	- 215 tis. Kč
stimulační	+ 1 178 tis. Kč
investiční	-
kapitálové	+ 1 057 tis. Kč
emisní ážio	-
HV minulých let	+ 1 915 tis. Kč
- rozdíl v HV za běžné období proti r. 2006	+ 3 053 tis. Kč

### Stav a pohyb ve fondech tvořených společnostmi (v tis.Kč)

<b>fond</b>	<b>stav k 31. 12. 2006</b>	<b>příděl v r. 2007</b>	<b>čerpání v r. 2007</b>	<b>zůstatek 31. 12. 2007</b>
rezervní	59 556	310	-	59 866
sociální	1 694	1 000	1 215	1 479
tantíemy st.org.	0	476	476	0
stimulační	3 045	2 500	1 322	4 223
investiční	32 862	-	-	32 862
kapitálové - ostatní	166 509	1 057	-	167 566
emisní ážio	111 108	-	-	111 108
nerozdělený zisk	8 331	1 915	-	10 246

b) Rozdělení zisku předcházejícího účetního období (r. 2006) po schválení valnou hromadou (v celých Kč)

zisk k rozdělení (r. 2006)	6 200 815
příděl do RF	310 041
příděl do sociálního fondu	1 000 000
příděl do stimulačního fondu	2 500 000
tantiemy	475 500
nerozdělený zisk	1 915 274

c) Základní kapitál společnosti je ve výši 862 002 tis. Kč. Na jeho základě je vydáno 862 002 ks akcií v nominální hodnotě 1 000 Kč za akcii v tomto rozdělení:

- akcie na jméno (obce a města) 814 795 ks  
- akcie na majitele (DIK) 47 207 ks

V roce 2007 ke změně výše základního kapitálu společnosti nedošlo.

## 6. Odložená daň z příjmu (v Kč)

Při výpočtu odložené daně byla použita rozvahová metoda.

### Rozbor zůstatku (v Kč)

odložená daň z DHM	- 34 732 638
odložená daň reinvestice	0
odložená daň opravné položky	+ 120 494
odložená daň rezervy	+1 100 025
odložená daňová ztráta	+10 612 610
<b>Konečný stav</b>	<b>- 22 899 509</b>

Společnost vykazuje na účtě 481 celkový odložený daňový závazek ve výši 22 899 509 Kč.

## 7. Závazky

Společnost ke dni účetní závěrky neměla žádné závazky po lhůtě splatnosti.

## 8. Rezervy

Společnost v r. 2007 vytvořila rezervy na odpisy ve výši 5 238 212,-Kč.

## 9. Výnosy z běžné činnosti ( v tis. Kč )

	2005	2006	2007
- vodné a stočné	274 624	290 153	290 090
- ostatní služby	6 238	9 716	8 722
- jiné provozní výnosy	2 522	2 334	5 187
- finanční výnosy	605	1 200	11 119
- mimořádné výnosy	257	94	212
<b>celkem</b>	<b>288 246</b>	<b>303 497</b>	<b>315 330</b>


Jedná se o výnosy pouze za činnosti realizované v tuzemsku.

## IV. Závěr

V průběhu roku 2008 do dne vyhotovení přílohy k účetní závěrce se nevyskytly žádné události a ani nenastaly žádné změny, kvůli kterým by bylo nutné změnit účetní závěrku r. 2007, nebo „Přílohu“ k ní.

## V. Přílohy

### 1. Přehled o peněžních tocích (cash flow)



Ing. Miroslav Dundálek  
ředitel společnosti



Ing. Jan Sabadoš  
ekonomický náměstek a.s.



Ivana Hofmanová  
vedoucí účetní

# Přehled o peněžních tocích - cash flow

tis. Kč	2007	2006	2005	
P.	Stav peněžních prostředků a ekvivalentů na začátku účetního období	84 984	56 472	33 713
<b>PENĚŽNÍ TOKY Z HLAVNÍ VÝDĚLEČNÉ ČINNOSTI (PROVOZNÍ ČINNOST)</b>				
<b>Z.</b>	<b>Účetní zisk nebo ztráta z běžné činnosti před zdaněním</b>	9 002	6 391	5 682
A.1.	Úprava o nepeněžní operace	94 951	92 342	95 006
A.1.1.	Odpisy stálých aktiv (+) s výjimkou zůstatkové ceny a dále umořování opravné položky k majetku	93 616	93 308	93 841
A.1.2.	Změna stavu opravných položek, rezerv	5 157	- 231	151
A.1.3.	Zisk (ztráta) z prodeje stálých aktiv vyúčtování do výnosů(-), do nákladů (+)	-1 909	- 10	839
A.1.5.	Vyúčtované nákladové úroky (+), s výjimkou kapitalizovaných úroků, vyúčtované výnosové úroky (-)	-1 913	- 725	175
<b>A.*</b>	<b>Čistý peněžní tok z provozní činnosti před zdaněním, změnami pracovního kapitálu</b>	103 953	98 733	100 688
A.2.	Změna stavu nepeněžních složek pracovního kapitálu	70 043	8 733	- 3 323
A.2.1.	Změna stavu pohledávek z provozní činnosti (+/-) aktivních účtů časového rozlišení	-7 801	4 508	- 6 398
A.2.2.	Změna stavu krátkodobých závazků z provozní činnosti (+/-) pasivních účtů časového rozlišení	76 966	5 242	2 622
A.2.3.	Změna stavu zásob (+/-)	878	- 1 017	453
<b>A.**</b>	<b>Čistý peněžní tok z provozní činnosti před zdaněním a mimořádnými položkami</b>	173 996	107 466	97 365
A.3.	Vyplacené úroky s výjimkou kapitalizovaných úroků (-)	-207	- 475	- 780
A.4.	Přijaté úroky (+)	2 120	1 200	605
A.6.	Příjmy a výdaje spojené s mimořádnými účetními případy včetně daně z příjmů z mimořádné činnosti	252	- 190	189
<b>A.***</b>	<b>Čistý peněžní tok z provozní činnosti</b>	176 161	108 001	97 379
<b>PENĚŽNÍ TOKY Z INVESTIČNÍ ČINNOSTI</b>				
B.1.	Výdaje spojené s nabytím stálých aktiv	-178 795	- 56 269	- 46 577
B.2.	Příjmy z prodeje stálých aktiv	1 929	559	93
<b>B.***</b>	<b>Čistý peněžní tok vztahující se k investiční činnosti</b>	-176 866	- 55 710	- 46 484
<b>PENĚŽNÍ TOKY Z FINANČNÍCH ČINNOSTÍ</b>				
C.1.	Dopady změn dlouhodobých, popř. krátkodobých závazků na peněžní prostředky a ekvivalenty	-18 073	- 20 844	- 24 223
C.2.	Dopady změn vlastního kapitálu na peněžní prostředky a ekvivalenty	-1 955	- 2 935	- 3 913
C.2.1.	Zvýšení peněžních prostředků a ekvivalentů z titulu zvýšení základního kapitálu (RF) (+)	-6 201	- 5 871	- 5 631
C.2.3.	Další vklady PP společníků a akcionářů	1 057	-	-
C.2.5.	Přímé platby na vrub fondů (-)	3 189	2 936	1 718
<b>C.***</b>	<b>Čistý peněžní tok vztahující se k finanční činnosti</b>	-20 028	- 23 779	- 28 136
<b>F.</b>	<b>Čisté zvýšení, resp. snížení peněžních prostředků</b>	-20 733	28 512	22 759
<b>R.</b>	<b>Stav peněžních prostředků a ekvivalentů na konci období</b>	64 251	84 984	56 472

# Osoby odpovědné za výroční zprávu

**Ing. Miroslav Dundálek**  
člen představenstva a ředitel a.s.

**Ing. Jan Sabadoš**  
ekonomický náměstek a.s.


**Ing. Jindřich Mrva**  
výrobně technický náměstek a.s.

**Ivana Hofmanová**  
vedoucí účetní


## Čestné prohlášení osob odpovědných za výroční zprávu

Prohlašujeme, že údaje uvedené ve výroční zprávě odpovídají skutečnosti a žádné podstatné okolnosti, které by mohly ovlivnit přesné a správné posouzení akciové společnosti Vodovody a kanalizace Přerov a jí vydaných cenných papírů, nebyly vynechány.

Dále prohlašujeme, že účetní závěrky za poslední tři účetní období byly ověřeny auditorem a výrok uvedený ve výroční zprávě odpovídá skutečnosti.



Ing. Miroslav Dundálek



Ing. Jan Sabadoš



Ing. Jindřich Mrva



Ivana Hofmanová

# Vyjádření auditora k výroční zprávě

## Vyjádření auditora

k „Výroční zprávě akciové společnosti  
Vodovody a kanalizace Přerov, a.s.  
sestavené za období roku 2007“

### Auditovaná akciová společnost:

**Vodovody a kanalizace Přerov, a.s.**

Přerov I — Město, Šířava 483/21

PSČ: 750 02

IČ: 47674521

DIČ: CZ47674521

Akciová společnost zapsaná v obchodním rejstříku, vedeným  
Krajským soudem v Ostravě  
oddíl B., vložka 675

**Příjemce zprávy:** vedení společnosti

**Datum vyhotovení zprávy:** 20. 2. 2008


Ověřila jsem soulad informací u auditovaného subjektu za uplynulé období uvedených v této výroční zprávě statutárního orgánu společnosti za rok 2007 s ověřovanou účetní závěrkou.

Podle mého názoru jsou informace ve všech významných ohledech v souladu s touto účetní závěrkou, z níž byly převzaty.

V Přerově dne 20.2.2008

**Auditor:**  
**Osvědčení:**

ing. Ivana Zubíková  
č.1328 vydané Komorou auditorů ČR



# Poznámkový list