

# OBSAH

- 2 ÚVODNÍ SLOVO PŘEDSEDY PŘEDSTAVENSTVA
- 4 ZÁKLADNÍ ÚDAJE O SPOLEČNOSTI
- 5 ORGÁNY SPOLEČNOSTI
- 7 ÚDAJE O ZÁKLADNÍM KAPITÁLU
- 8 ZPRÁVA PŘEDSTAVENSTVA O PODNIKATELSKÉ ČINNOSTI A STAVU MAJETKU SPOLEČNOSTI
- 12 MAJETEK SPOLEČNOSTI
- 13 VÝZNAMNÉ UDÁLOSTI ROKU 2005
- 14 PROVOZOVÁNÍ VODOVODŮ
- 15 VÝROBA A DODÁVKA PITNÉ VODY
- 18 KVALITA PITNÉ VODY
- 19 PROVOZOVÁNÍ KANALIZACÍ
- 20 VODA ODKANALIZOVANÁ
- 22 OPRAVY HMOTNÉHO MAJETKU
- 24 INVESTICE
- 26 PERSONÁLNÍ STRUKTURA
- 27 SYSTÉM MANAGEMENTU JAKOSTI
- 29 HLAVNÍ CÍLE A ZÁMĚRY
- 30 STANOVISKO DOZORČÍ RADY
- 31 FINANČNÍ ČÁST

## ÚVODNÍ SLOVO PŘEDSEDY PŘEDSTAVENSTVA

Vážení akcionáři,

rok 2005 byl pro naši společnost mimořádně významný hned z několika stran.

Především jsme ukončili změny v systému zásobování regionu pitnou vodou. Na vodu z přivaděče ze systému Ostravského oblastního vodovodu byla připojena města Lipník, Přerov a další obce.

Dále došlo ke zprovoznění nově vybaveného zákaznického centra v Přerově, což přineslo soustředění zákaznických činností do jednoho místa, zvýšení odbornosti personálu a zlepšení komfortu při jednání se zákazníky. Přitom však zákazníkům byla ponechána možnost vyřizovat své záležitosti i v místech našich provozů.

Za velmi významné považujeme úspěšné projednání naší žádosti o financování projektu „Zlepšení kvality vod v oblasti soutoku řek Bečvy a Moravy“ a její schválení v Evropské komisi. Projekt, který obsahuje dostavbu a rekonstrukci kanalizace v Kojetíně, rekonstrukci některých sběračů v Přerově, výstavbu splaškové kanalizace v Drahotuších a rekonstrukci ČOV Lipník, předpokládá náklady ve výši cca 420 mil. Kč a bude dotován z 61 % prostředky z fondu soudržnosti EU, což představuje částku cca 225 mil. Kč. Realizován bude v letech 2007–2009.

V průběhu roku 2005 byl u společnosti zaveden systém řízení jakosti podle normy ČSN EN ISO 9001:2001 a systém péče o životní prostředí podle ČSN EN ISO 14001:2005. V prosinci byl zavedený systém prověřen externími auditory a společnost získala příslušnou certifikaci systému pro oblast provozování vodovodů a kanalizací a souvisejících činností.

V průběhu II. pololetí 2005 byla připravena změna organizačního uspořádání společnosti platná od 1. 1. 2006, v rámci které se z provozu Kojetín stalo pracoviště přiřazené k provozu Přerov a z provozu Lipník pracoviště přiřazené k provozu Hranice. Samostatné provozy ČOV Přerov a Hranice byly sloučeny do jednoho provozu ČOV. Organizační změna přinese mimo snížení počtu zaměstnanců, sjednocení postupů při provozu a zajišťování údržby sítí a zařízení a optimalizaci plánování oprav a investic.

V oblasti výroby jsme zaznamenali další pokles v odběru pitné vody a to o 6,7 %. Je to důsledek poklesu odběrů u průmyslových odběratelů, zejména LG Philips Displays. U vody odkanalizované činil pokles 1,7 %. To si vyžádalo v průběhu roku redukci původních plánů výnosů a nákladů. I přes tyto skutečnosti však byl plán hospodaření společnosti nakonec splněn a vytvořen zisk o 240 tis. Kč vyšší než v roce 2004.

Rok 2005 patří po všech stránkách k velmi úspěšným, protože se nám podařilo realizovat významné kroky vedoucí ke zkvalitnění péče o naše zákazníky, zlepšení řídicích a provozních procesů a za zcela mimořádný úspěch je nutno považovat získání dotačních prostředků z fondů EU a SFŽP pro realizaci investiční akce, významné pro celou oblast působnosti společnosti.



MUDr. Michal Chromec  
předseda představenstva





## ZÁKLADNÍ ÚDAJE O SPOLEČNOSTI

### Identifikační údaje

Obchodní jméno: Vodovody a kanalizace Přerov, a.s.  
Sídlo: Přerov I – Město, Šířava 483/21  
PSČ 750 02 Přerov  
Právní forma: akciová společnost  
IČ: 47674521  
DIČ: CZ47674521

### Založení společnosti

Akciová společnost byla založena dne 8. října 1993 podle § 172 obchodního zákoníku. Jediným zakladatelem společnosti je Fond národního majetku ČR se sídlem v Praze 2, Rašínovo nábřeží 42.

### Vznik společnosti

1. listopadu 1993 zápisem do Obchodního rejstříku.

### Předmět podnikání společnosti

Provozování vodovodů a kanalizací pro veřejnou potřebu  
Podnikání v oblasti nakládání s nebezpečnými odpady  
Nakládání s odpady (vyjma nebezpečných)  
Provádění staveb, jejich změn a odstraňování  
Silniční motorová doprava nákladní  
Měření a analýzy  
Výroba, opravy a montáž měřidel  
Velkoobchod materiálem pro vodárenství  
Přípravné práce pro stavby  
Inženýrská činnost v investiční výstavbě  
Činnost technických poradců ve vodním hospodářství  
Projektová činnost ve výstavbě  
Vodoinstalatérství

Předmět podnikání společnosti vymezují stanovy v čl. 5.

### Zápis do OR

Společnost je zapsána do Obchodního rejstříku, vedeného Krajským soudem v Ostravě, oddíl B, vložka č. 675.



## ORGÁNY SPOLEČNOSTI

### Mimořádná valná hromada

Mimořádná valná hromada se konala dne 18. 3. 2005 a byla svolána na základě žádosti Moravské infrastrukturní, a.s., zastupující akcionáře z řad obcí. Valná hromada neschválila navrženou změnu stanov, spočívající ve zvýšení počtu členů představenstva z 9 na 11. Valná hromada byla seznámena se zprávou dozorčí rady o kontrolní činnosti ve věci přezkoumání výkonu působnosti představenstva, na žádost Moravské infrastrukturní, a.s. Dozorčí rada neshledala žádné pochybení představenstva.

### Řádná valná hromada

Řádná valná hromada se konala 31. května 2005 a projednala výroční zprávu představenstva společnosti, roční účetní závěrku, rozdělení zisku za rok 2004 a schválila přeměnu akcie se zvláštními právy a akcií na majitele ze zaknihované na listinnou podobu. Dále valná hromada zvolila 6 členů představenstva.

### Představenstvo společnosti

**MUDr. Michal Chromec**  
předseda představenstva  
soukromý lékař, člen zastupitelstva  
města Přerov

**Mgr. Eduard Kavala**  
místopředseda představenstva  
starosta obce Běloutín

**Zdenka Dopitová**  
členka představenstva  
starostka města Tovačov

**Ing. Miloslav Přikryl**  
člen představenstva  
starosta města Lipník n.B.

**Vojtěch Soldán**  
člen představenstva  
starosta obce Rokytnice

**Mgr. Petr Flajšar**  
místopředseda představenstva  
ředitel školy, člen zastupitelstva  
města Hranice

**Ing. Miroslav Dundálek**  
člen představenstva  
ředitel společnosti

**Ing. Jiří Lajtoch**  
člen představenstva  
místostarosta města Přerov

**Daniel Dostal**  
člen představenstva  
soukromý podnikatel  
člen zastupitelstva města Přerov

### Dozorčí rada

**Ing. Mojmír Haupt**  
předseda DR  
starosta města Kojetín

**Zdeněk Hanych**  
člen DR (volený zaměstnanci)  
vedoucí obchodního oddělení

**Ing. Vladimír Lichnovský**  
člen DR  
ekonomický náměstek  
člen zastupitelstva obce Kokory

**MUDr. Tomáš Havlík**  
místopředseda DR  
soukromý lékař, člen zastupitelstva  
města Přerov

**Josef Jemelka**  
člen DR  
starosta obce Prosenice

**Ladislav Tábořský**  
člen DR (volený zaměstnanci)  
vedoucí provozu ČOV Hranice



## ÚDAJE O ZÁKLADNÍM KAPITÁLU

K 31. 12. 2005 činila hodnota základního kapitálu 862 002 000 Kč.

Od založení společnosti se základní kapitál vyvíjel takto:

- 527 171 000 Kč při založení společnosti k 1. 11. 1993
- 576 057 000 Kč po prvním zvýšení základního kapitálu k 31. 12. 1996
- 697 503 000 Kč po druhém zvýšení základního kapitálu k 31. 12. 1998
- 862 002 000 Kč po třetím zvýšení základního kapitálu k 31. 12. 2002

### Údaje o cenných papírech k 31. 12. 2005

Základní kapitál má hodnotu 862 002 000 Kč a je rozdělen na 862 002 kusů akcií, každá o jmenovité hodnotě 1 000 Kč.

Všechny akcie jsou vydány v listinné podobě

– akcie na jméno	814 795 kusů	94,52 %
– akcie na majitele	47 207 kusů	5,48 %

Akcie na jméno mají omezenou převoditelnost podle čl. 13 Stanov společnosti. Akcie na jméno jsou převoditelné jen se souhlasem valné hromady. Valná hromada je povinna odmítnout udělení souhlasu pokud nepůjde o převod mezi stávajícími akcionáři, držiteli akcií na jméno.

V minulosti se některé obce rozhodly uzavřít s Českou spořitelnou, a.s. smlouvy o převodu akcionářských práv a smlouvy o budoucích smlouvách o převodu akcií na jméno. K těmto akciím v držení obcí je v knize akcionářů vedené emitentem zaregistrováno pozastavení výkonu práva majitele cenného papíru nakládat s těmito akciemi ve prospěch České spořitelny, a.s. Pozastavení práva nakládat s akciemi je zřízeno na dobu dvaceti let od podpisu smlouvy. K 31. 12. 2005 se to týká 51 obcí a 164 338 ks akcií na jméno, což představuje podíl 19,06 % ze základního kapitálu.

Akcie na majitele jsou převoditelné bez omezení.

Výkon hlasovacího práva akcionářů není stanovami omezen.

# ZPRÁVA PŘEDSTAVENSTVA

## Hospodářské výsledky za rok 2005

Za rok 2005 vykázala společnost Vodovody a kanalizace Přerov, a.s. účetní hospodářský výsledek ve výši 5 871 021 Kč.

Tento výsledek se dosáhl zaúčtováním všech tržeb a výnosů ve výši 284 246 704 Kč a nákladů ve výši 278 375 683 Kč. V nákladech je zaúčtována poprvé odložená daňová pohledávka ve výši -2 274 Kč.

Společnosti nevznikla za rok 2005 povinnost odvádět daň z příjmu právnických osob. Tento zisk dává předpoklad k naplnění jednotlivých fondů společnosti.

Přehled vývoje hospodářského výsledku:	2003	2004	2005
Hospodářský výsledek před zdaněním (v Kč)	11 688 411	6 284 322	5 868 747
Hospodářský výsledek po zaúčtování splatné i odložené daně (v Kč)	8 314 259	5 631 367	5 871 021

## Tržby a výnosy

Za rok 2005 celková hodnota tržeb a výnosů dosáhla výši 284 247 tis. Kč, což je o 3 582 tis. Kč více, než bylo v roce 2004, v procentuálním vyjádření jde o nárůst o 1,27 %.

Přidaná hodnota poklesla o 0,83 %.

Přehled vývoje výnosů celkem (v tis.Kč)	2003	2004	2005
- vodné a stočné	248 167	270 813	274 624
- ostatní služby	4 973	5 429	6 238
- jiné provozní výnosy	11 883	3 747	2 522
- finanční výnosy	464	622	605
- mimořádné výnosy	476	54	258
<b>c e l k e m</b>	<b>265 963</b>	<b>280 665</b>	<b>284 247</b>



# O PODNIKATELSKÉ ČINNOSTI A STAVU MAJETKU SPOLEČNOSTI

## Náklady

Celková výše zúčtovaných nákladů dosáhla 278 376 tis. Kč, což je o 3 342 tis. Kč více než v roce 2004 a představuje to meziroční nárůst o 1,21 %.

Přehled vývoje nákladů (v tis. Kč)	2003	2004	2005
Provozní náklady	250 918	270 839	275 410
Finanční náklady	3 675	3 446	2 900
Mimořádné náklady	- 318	96	68
Daň z příjmu odložená	3 374	653	- 2
Náklady celkem	257 649	275 034	278 376

Odložená daň z příjmu se poprvé projevila jako odložená daňová pohledávka.

## Financování

V průběhu celého hodnoceného období byl zajištěn optimální průběh nakládání s finančními prostředky. Společnost v roce 2005 plně financovala veškerou provozní a investiční činnost z vlastních zdrojů, bez dotací či úvěrů a řádně hradila veškeré své závazky vůči státnímu rozpočtu, včetně splátek návratných výpomocí poskytnutých v uplynulých letech.

Zůstatek závazku z návratných finančních výpomocí k 31. 12. 2005 činil 117 017 tis. Kč.

Společnost zaplatila v roce 2005 z těchto úvěrů a půjček celkem 780 tis. Kč úroků.

## Návratné výpomoci k 31. 12. 2005

věřitel	předmět financování	zůstatek k 31. 12. 2005 (tis. Kč)	splatnost (měs./rok)
1. ČSOB Přerov	ČOV Přerov	1 600	12/2007
2. ČSOB Přerov	ČOV Přerov	12 500	12/2007
3. MF ČR(Mze)	ÚV Troubky	2 460	12/2008
4. MF ČR(Mze)	ČOV Přerov	46 384	12/2011
5. MF ČR(Mze)	ČOV Hranice	1 400	12/2012
6. ČMZaRB (EIB)	ČOV Hranice	37 496	12/2011
7. ČMZaRB (EIB)	přivaděč vody z OOV	15 177	12/2012

Všechny finanční prostředky v roce 2005 společnost zajistila pouze vlastní činností, a to převážně tržbami za vodné a stočné (podíl 96,6 %).

### **Obchodní činnost**

Společnost uplatňovala jednotnou cenu vodného a stočného v rámci celé společnosti.

V roce 2005 byla cena vodného ve výši 26,00 Kč/m<sup>3</sup> (včetně DPH)

stočného ve výši 17,50 Kč/m<sup>3</sup> (včetně DPH)

U provozovaných vodovodů a kanalizací, které nejsou v majetku společnosti, a které provozuje společnost na základě smluv, byly uplatňovány ceny vykalkulované dle zákona o vodě předané.

Společnost v souladu s ustanovením zákona č. 274/2001 Sb., prováděcí vyhlášky č. 428/2001 Sb. a „Obchodních podmínek pro dodávku vody z veřejného vodovodu a odvádění odpadních vod veřejnou kanalizací“ uzavírá s odběrateli smlouvy o zajišťování dodávek pitné vody z veřejného vodovodu a o poskytování služeb v oblasti odvádění odpadních vod veřejnými kanalizacemi.

Ke konci roku 2005 eviduje společnost 21 740 odběratelů s celkem 25 357 odběrnými místy. Všechna tato odběrná místa musí být smluvně ošetřena a ke konci roku 2005 bylo uzavřeno 23 670 smluv. Toto představuje 93,35 % z celkového počtu odběrných míst.

### **Přehled některých ukazatelů hospodaření společnosti**

	2003	2004	2005
Rentabilita úhrnného kapitálu (%)	0,68	0,50	0,46
<i>Efektivnost využití vloženého kapitálu, bez ohledu na zdroj, odkud kapitál pochází.</i>			
Rentabilita vlastního kapitálu (%)	0,67	0,45	0,47
<i>Míra reprodukce vlastních zdrojů.</i>			
Rentabilita výnosů (ziskovost) (%)	3,13	2,01	2,06
<i>Udává, z kolika procent je společnost zisková.</i>			
Rentabilita celkových nákladů (%)	3,31	2,05	2,11
<i>Udává, kolik % zisku se vyprodukovalo z 1,- Kč vynaložených nákladů.</i>			
Mzdová produktivita „B“ (Kč)	4,05	4,01	3,71
<i>Udává, jaká část přidané hodnoty připadá na 1,- Kč vyplacených mezd.</i>			
Produktivita výnosů celkem (tis.Kč/1 zaměst.)	1 127	1 220	1 247
<i>Udává, kolik tis.Kč výnosů připadá v průměru na 1 zaměstnance společnosti.</i>			
Nákladovost výnosů (Kč)	0,97	0,98	0,98
<i>Zatížení výnosů celkovými náklady na 1 Kč tržeb.</i>			

V průběhu roku 2005 bylo zajištěno plynulé zásobování vodou z vlastních centrálních zdrojů i vodou převzatou z OOV.

V objemu produkce u vody fakturované se znovu objevil meziroční pokles, a to o 6,67 %, u vody odkanalizované o 1,66 % (proti roku 2004). Vzhledem k tomu, že ukazatele produktivity a rentability se v převážné míře odvíjejí od dosaženého zisku, je proti roku 2004 u jejich hodnot zaznamenán nepatrný nárůst úměrný nárůstu zisku ve srovnání s rokem 2004.

#### **Očekávaná hospodářská a finanční situace v roce 2006**

Na rok 2006 plánuje společnost dosažení zisku ve výši 4 500 tis. Kč.

Ceny vodného vzrostly na 28,- Kč/m<sup>3</sup>, stočného na 18,00 Kč/m<sup>3</sup>. Na nárůst cen měl vliv odběr smluvního množství vody převzaté od SmVaK Ostrava, a.s. a pokles odběru vody u spotřebitelů.

Na investiční činnost plánuje společnost vynaložit celkem 67,3 mil. Kč. Všechny prostředky vynaložené v roce 2006 na provozní či investiční účely se předpokládají pouze z vlastních zdrojů bez úvěrové či jiné výpomoci.



## MAJETEK SPOLEČNOSTI

Společnost vlastnila k 31. 12. 2005 majetek v celkové výši 1 417 854 389 Kč, který lze rozdělit takto:

	rok 2004 (Kč)	rok 2005 (Kč)
Majetek společnosti celkem	1 437 502 635	1 417 854 389
Dlouhodobý hmotný a nehmotný majetek	1 335 729 223	1 287 533 461
z toho: – dlouhodobý nehmotný majetek	1 737 600	1 971 624
– dlouhodobý hmotný majetek	1 333 991 623	1 285 561 837
Oběžná aktiva	101 454 415	129 018 813
z toho: – krátkodobé pohledávky	62 550 543	67 764 569
– finanční majetek	33 712 521	56 471 918
– zásoby	5 191 351	4 782 326
Ostatní aktiva	318 997	1 302 115
z toho: – náklady příštích období	269 770	1 239 120
– příjmy příštích období	49 227	62 995

V porovnání se stejným obdobím předchozího roku 2004, kdy majetek měl výši 1 437 502 635 Kč, se majetek snížil o 1,37 %.

Majetek společnosti je uveden v netto hodnotě. Pokles u dlouhodobého hmotného a nehmotného majetku je způsoben zaúčtovanými odpisy ve výši 93 841 tis. Kč oproti pořízenému novému majetku, který byl v roce 2005 pouze ve výši 46 580 tis. Kč. Rozdíl činí 47 260 tis. Kč. Další vliv na snížení hodnoty mělo vyřazení majetku. U ostatních a běžných aktiv je nárůst o 28 548 tis. Kč.

## VÝZNAMNÉ UDÁLOSTI ROKU 2005

Po zahájení odběrů vody ze systému Ostravského oblastního vodovodu v roce 2004 byly na začátku roku 2005 připojeny další oblasti. Nejdříve to byla oblast Běloutínska a poté město Lipník s napojenými obcemi. Následovalo připojení města Přerova a části napojených obcí, kde touto vodou je doplňována dodávka vody z ÚV Troubky. Současně byly odstaveny z provozu vodní zdroje Černotín, Hranice – Nový odbyt, Lipník – Závrbek a Brodek.

Na počátku března 2005 bylo zprovozněno nové zákaznické středisko, začleněné do obchodního oddělení na správě společnosti v Přerově, kde jsou soustředěny hlavní činnosti ve vztahu k zákazníkům, tj. uzavírání smluv, odečty vodoměrů, fakturace vodného a stočného, řešení připomínek, námětů a reklamací zákazníků.

Byla zpracována a předložena MMR žádost o dotaci z Fondu soudržnosti EU na stavbu „Zlepšení kvality vod v oblasti soutoku řek Bečvy a Moravy“, zahrnující dostavbu a rekonstrukci kanalizace v Kojetíně, stavbu splaškové kanalizace v Drahotuších, rekonstrukci kanalizačních sběračů v Přerově a rekonstrukci ČOV v Lipníku n.B. Po schválení žádosti na české straně byla žádost schválena EK v polovině prosince 2005. Stavba získá dotaci z FS EU ve výši 61 % z užitelných nákladů což činí 7,5 mil. EUR. Realizace stavby se předpokládá od 02/2007 do konce roku 2009.

V průběhu roku společnost zaváděla do své činnosti integrovaný systém jakosti zahrnující řízení jakosti podle normy ČSN EN ISO 9001: 2001 a péči o životní prostředí podle ČSN EN ISO 14001:2005. Zavedený systém byl v prosinci prověřen auditory z firmy LRQA a společnost získala certifikaci pro činnost Provozování vodovodů a kanalizací pro veřejnou potřebu.





## PROVOZOVÁNÍ VODOVODŮ

Základním předmětem činnosti společnosti je provozování vodovodů pro veřejnou potřebu, a to jak z hlediska výnosů, tak i nákladů společnosti.

Na konci roku 2005 provozovala společnost vlastní vodovody ve 108 obcích a městech včetně místních částí. V dalších 18 obcích provozovala společnost vodovody pro obce na základě smluvního vztahu.

V roce 2005 došlo k poklesu výroby vody ve vlastních vodních zdrojích o 30,4 % na objem 5 264 tis. m<sup>3</sup>, a to v důsledku zvýšení odběru vody ze systému OOV až na 2 922 tis. m<sup>3</sup>. Objem vody k realizaci poklesl o 5,6 % na 8 186 tis. m<sup>3</sup>, což je důsledek snížení odběrů vody odběrateli. Za rok 2005 poklesla voda fakturovaná celkem o 6,67 %, z toho u domácností byl pokles 2,59 % a u ostatních odběratelů 12,34 %. Objem vody nefakturované zůstal na stejné úrovni 1 447 tis. m<sup>3</sup>, což činí 17,67 % z vody učené k realizaci. Ve vztahu k přepočtené délce potrubí činil podíl nefakturované vody 1,5 m<sup>3</sup>/rok/m potrubí.

### Vybrané údaje o vodovodech

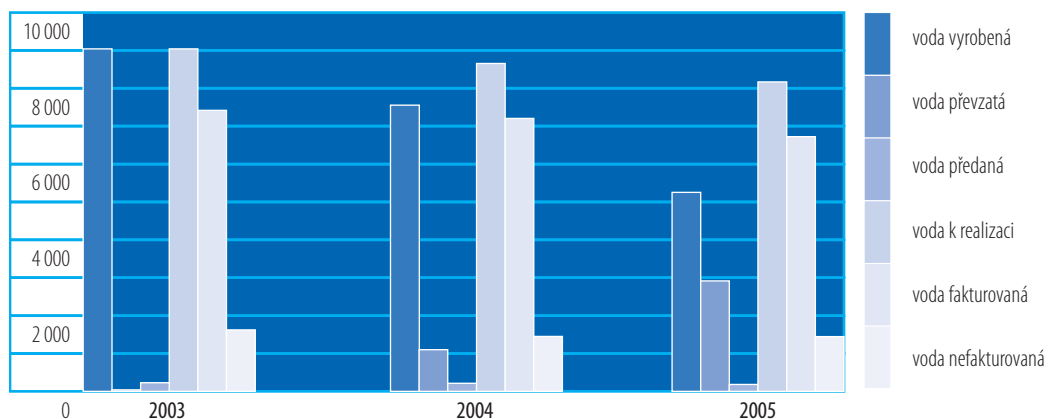
	2003	2004	2005
počet obyvatel v zásobovaném regionu	133 610	133 400	133 400
z toho napojených obyvatel v rámci a.s.	118 237	119 691	120 262
podíl napojených obyvatel v rámci regionu vyjádřený v %	88,5	89,7	90,2
počet veřejných vodovodů	9	9	7
- z toho skupinových	7	9	6
délka vodovodní sítě (km)	906	937	932
počet vodovodních přípojek	23 961	24 438	24 373
délka vodovodních přípojek (km)	239	245	244
počet osazených vodoměrů	23 833	24 296	24 231
počet čerpacích a přečerpávacích stanic	37	44	44
počet úpraven vody	15	14	10
- z toho na vodu podzemní a důlní	14	13	9
počet vodojemů	41	45	45
objem vodojemů (m <sup>3</sup> )	27 620	30 885	30 885
voda vyrobená ve vlastních zařízeních (tis. m <sup>3</sup> /rok)	9 060	7 568	5 264

## VÝROBA A DODÁVKA PITNÉ VODY

V roce 2005 pokračovala společnost ve změnách v systému zásobování pitnou vodou, započatých v roce 2004 a souvisejících s napojením na Ostravský oblastní vodovod. Po napojení města Hranice v roce 2004 byly počátkem roku 2005 na tento systém napojeny oblasti Běloutínska, město Lipník a zahájena dodávka vody do oblasti Přerovska. To umožnilo odstavit z provozu další zdroje vody jako Černotín, Lipník – Závrbek a Brodek. To znamená, že v současnosti společnost provozuje již jen vodní zdroje Troubky, Klopotovice, Lhotka, Ústí, Potštát a Podhoří. Odstavené zdroje Brodek, Lipník – Závrbek a Nový odbyt v Hranicích jsou udržovány již jen jako rezerva.

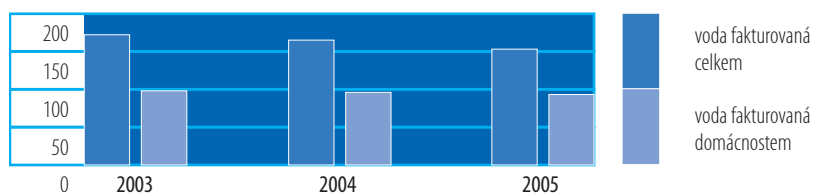
### Výrobu a distribuci pitné vody charakterizují následující údaje

		2003	2004	2005
voda vyrobená	tis.m <sup>3</sup> /rok	9 060	7 568	5 264
voda převzatá	tis.m <sup>3</sup> /rok	0	1 104	2 922
voda předaná	tis.m <sup>3</sup> /rok	228	213	185
voda určená k realizaci	tis.m <sup>3</sup> /rok	9 060	8 672	8 186
voda fakturovaná	tis.m <sup>3</sup> /rok	7 432	7 220	6 739
voda nefakturovaná	tis.m <sup>3</sup> /rok	1 628	1 452	1 447



### Specifická spotřeba vody

		2003	2004	2005
voda fakturovaná celkem	l/obyvatele a den	172	165	153
voda fakturovaná domácnostem	l/obyvatele a den	98	96	93



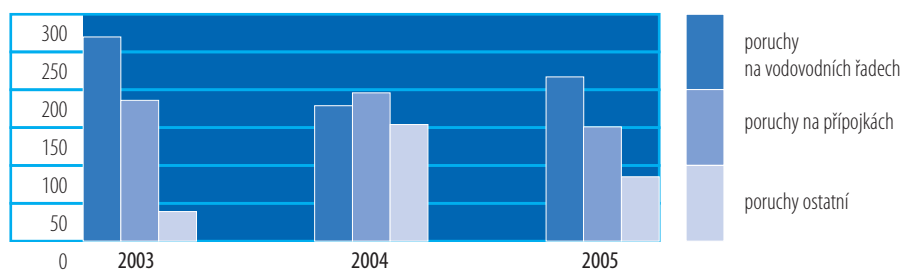
### Struktura vody nefakturované

kategorie	množství tis. m <sup>3</sup> /rok	podíl (%)
voda k realizaci	8 186	100,0
voda fakturovaná	6 739	82,3
voda nefakturovaná celkem	1 447	17,7
z toho – odběr pro vlastní provozy	16	0,2
– odkalování sítě	67	0,8
– čištění vodojemů	16	0,2
– čištění kanalizace	5	0,1
– ostatní odběry (odběr požární vody a pod.)	98	1,2
– ztráty vody (úniky z potrubí)	1 245	15,2



### Počty poruch na vodovodech

Porovnání počtu nalezených a odstraněných poruch	2003	2004	2005
poruchy na vodovodních řadech	270	179	217
poruchy na přípojkách	186	196	151
poruchy ostatní	39	154	85



## KVALITA PITNÉ VODY

V roce 2005 provedla laboratoř pitných vod celkem 2 329 rozborů surových a upravených vod ze zdrojů vody a vodovodních sítí. Externě bylo provedeno 38 úplných fyzikálně chemických rozborů a 9 radiologických rozborů. Upravená voda ze všech úprav vody a čerpacích stanic v naprosté většině rozborů splňovala požadavky vyhl. č. 254/2004 Sb.

Menší problémy v kvalitě dodávané pitné vody se vyskytly v dílčích oblastech Běltořinska, Hranic a Lipníka n./B. Spočívaly ve zvýšeném obsahu železa a v nevyhovujícím mikrobiologickém obrazu. To bylo operativně řešeno odkalováním sítě a dochlorováním. Konceptně je problematika zvýšeného obsahu železa řešena rozsáhlými rekonstrukcemi vodovodu v dotčených oblastech.

Laboratoř se v listopadu 2005 úspěšně podrobila reakreditaci u ČIA a obdržela Osvědčení o akreditaci, platné do 31. 12. 2010.

### Průměrné hodnoty základních ukazatelů kvality vody dodávané do vodovodní sítě v roce 2005

Zdroj vody	Množství vyrobené nebo převzaté vody		Ukazatelé kvality												
	tis. m <sup>3</sup> /rok	barva Pt mg/l	zákal NTU	pH ...	KNK 4,5 mmol/l	Ca+Mg mmol/l	Fe mg/l	NH <sub>4</sub> <sup>+</sup> mg/l	NO <sub>3</sub> <sup>-</sup> mg/l	NO <sub>2</sub> <sup>-</sup> mg/l	SO <sub>4</sub> <sup>2-</sup> mg/l	Cl <sup>-</sup> mg/l	vodivost mS/m	CHSK(Mn) mg/l	
limity dle vyhl. 252/2004 Sb.	–	20,0	5,0	6,5-9,5	–	2,0-3,5	0,2	0,550	50	0,5	250	100	250	3,0	
ÚV Troubky	4 915	<5,0	0,74	7,77	2,47	2,17	<0,08	<0,020	1,4	<0,004	101,8	23,80	48,8	0,63	
ÚV Lhotka u Hranic	203	<5,0	1,16	7,78	3,65	2,21	<0,08	<0,020	9,4	<0,004	36,9	11,40	42,7	0,22	
ČS Ústí	310	<5,0	0,96	7,38	3,06	1,90	0,10	<0,020	8,2	<0,004	52,3	17,60	42,1	0,53	
ÚV Potštát	52	7,6	1,14	7,55	0,97	0,52	0,16	0,082	4,5	0,005	41,6	5,90	18,5	1,38	
Podhoří - Peklo	19	<5,0	0,67	7,78	0,98	0,82	<0,08	<0,020	13,4	<0,004	32,1	6,00	18,0	0,50	
ČS Klopotovice	46	6,0	2,01	7,30	6,74	4,76	0,17	<0,020	38,2	<0,004	121,2	37,10	91,9	0,61	
OOV	2 922	5,8	1,32	7,66	1,34	1,03	0,13	<0,020	5,8	0,005	32,9	12,40	21,7	1,15	

## PROVOZOVÁNÍ KANALIZACÍ

Provozování kanalizací a čištění odpadních vod je stejně důležitou činností jako provozování vodovodů. V roce 2005 probíhalo bez vážnějších anomálií. Na konci roku 2005 společnost provozovala vlastní kanalizace v šestnácti obcích a městech a pěti vlastních ČOV. V dalších šestnácti obcích provozovala kanalizace nebo její dílčí úseky a dalších pět ČOV na základě uzavřených smluv s obcemi. Zde je patrný nárůst zájmu některých obcí o poskytování servisních činností při provozování kanalizace proti úhradě sjednaných činností. Obce tak mají zajištěno plnění stanovených povinností při provozu kanalizace.

Množství odkanalizované vody mírně pokleslo proti roku 2004 o 1,66 % . U domácností činil pokles 3,05 % a u ostatních odběratelů byl pokles 0,55 %.

### Vybrané údaje o kanalizaci

ukazatel	2003	2004	2005
počet obyvatel v regionu	133 610	133 400	133 400
počet obyvatel bydlících v domech napojených na kanalizaci pro veřejnou potřebu	91 775	84 810	86 269
podíl napojených obyvatel v rámci regionu (%)	69	64	65
počet obcí s veřejnou kanalizací napojenou na zařízení společnosti	20	22	29
počet čistíren odpadních vod	8	10	10
délka kanalizační sítě (km)	251	263	263
počet kanalizačních přípojek	10 672	10 949	10 411
délka kanalizačních přípojek (km)	106	109	104
množství čištěných odpadních vod (včetně srážkových) (tis. m <sup>3</sup> /rok)	8 854	8 947	9 057
voda odkanalizovaná (tis. m <sup>3</sup> /rok)	6 802	6 854	6 741
z toho čištěná (tis. m <sup>3</sup> /rok)	6 719	6 766	6 672
kaly produkované z ČOV (vyjádřeno v sušině) (t/rok)	2 160	2 587	2 452

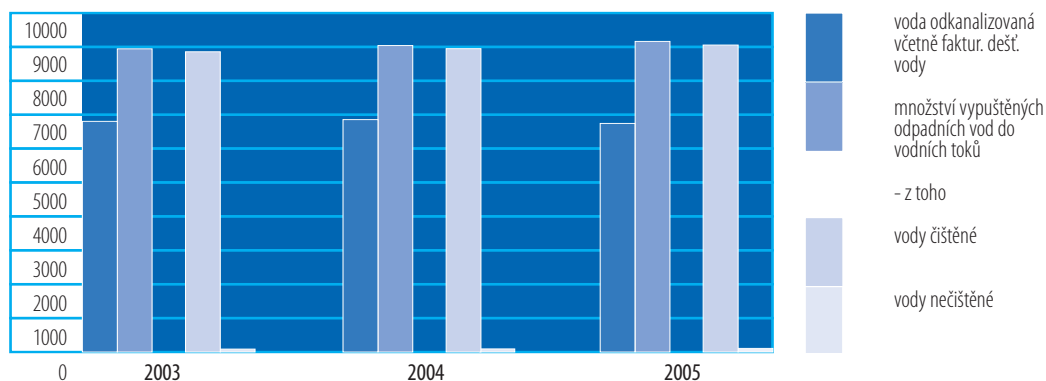
Kvalita vypouštěných odpadních vod z kanalizací a ČOV je v návaznosti na platné právní předpisy kontrolována vlastní laboratoří odpadních vod, která je akreditována osvědčením ČIA č. 069/2002 podle ČSN EN ISO/IEC 17025.

## VODA ODKANALIZOVANÁ

Z hlediska provozu kanalizací a ČOV byl ve II. pololetí 2005 vyhodnocen zkušební provoz rekonstruované ČOV Kojetín. Zde byla v rámci reklamace provedena úprava technologie dosazovací nádrže, vedoucí ke zlepšení sedimentace kalu. Zkušební provoz byl prodloužen do 30. 6. 2006.

### Množství odpadních vod

	jednotka	2003	2004	2005
voda odkanalizovaná včetně faktur.dešť. vody	tis.m <sup>3</sup> /rok	6 802	6 854	6 741
množství vypuštěných odpadních vod do vodních toků	tis.m <sup>3</sup> /rok	8 941	9 039	9 162
z toho: množství odpadních vod čištěných	tis.m <sup>3</sup> /rok	8 854	8 947	9 057
množství odpadních vod nečištěných	tis.m <sup>3</sup> /rok	87	92	105

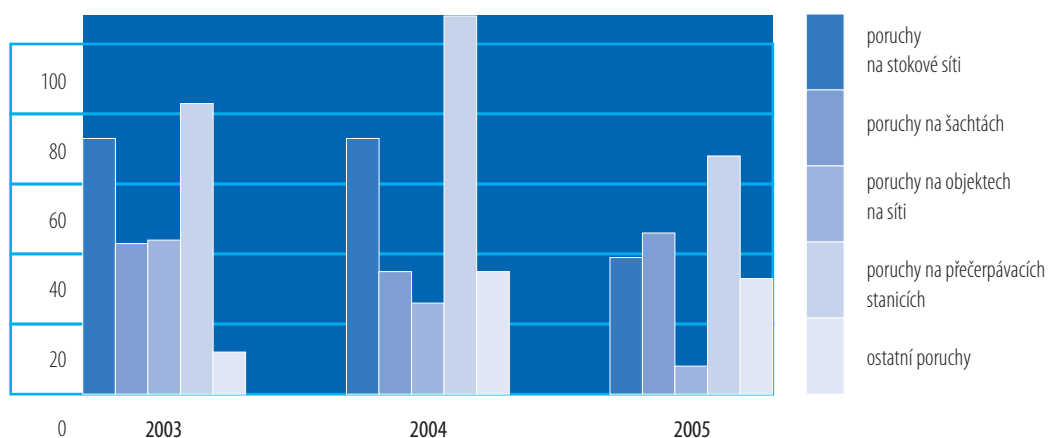


### Odbourané znečištění v ukazateli CHSK a účinnost čištění

ČOV	2003		2004		2005	
	t/rok	%	t/rok	%	t/rok	%
Přerov	3 070	96	3 486	97	3 218	97
Hranice	818	95	790	95	746	94
Tovačov	54	87	66	91	67	88
Kojetín	338	85	260	80	151	75
Lipník	406	89	420	91	476	90
Troubky	37	90	43	91	59	93
Žeravice	4,0	83	7	77	9	81
Teplice	0,9	65	2	78	3	76
Dřevohostice	-	-	2	84	56	95
Milotice	-	-	7	82	14	86

### Počty poruch na kanalizaci

porovnání počtu odstraněných poruch	2003	2004	2005
poruchy na stokové síti	73	73	39
poruchy na šachtách	43	35	46
poruchy na objektech na síti	44	26	8
poruchy na přečerpávacích stanicích	83	108	68
ostatní poruchy	12	35	33
<b>celkem</b>	<b>255</b>	<b>277</b>	<b>194</b>



### Přehled o vypouštěném znečištění z ČOV

ČOV	kapacita EO <sub>60</sub>	množství vyčištěných o. v.		vypuštěné znečištění v ukazateli CHSK	
		(tis. m <sup>3</sup> /rok)		(t/rok)	
		2004	2005	2004	2005
Přerov	145 000	4 700	4 725	112,4	104,6
Hranice	30 000	1 867	2 135	44,5	46,6
Tovačov	3 375	123	153	6,4	9,5
Kojetín	5 833	1 064	729	65,5	49,5
Lipník	20 250	1 023	1 021	43,0	55,7
Troubky	2 000	81	88	4,2	4,7
Žeravice	500	44	46	2,1	2,0
Teplice	150	4	4	0,6	0,9
Dřevohostice	2 020	12	97	0,4	2,9
Milotice	492	28	44	1,5	2,2

## OPRAVY HMOTNÉHO MAJETKU

Vzhledem k nepříznivému vývoji v odběrech pitné vody v průběhu roku došlo ke snížení objemu oprav proti původnímu plánu i proti předcházejícímu roku. Toto snížení nijak nezhorší technický stav sítí ani zařízení. Použití prostředků na opravy kanalizací, vodovodů a vodárenských objektů bylo v podstatě vyrovnané. U oprav vodovodů a vodárenských objektů bylo provedeno 17 akcí (celkem 5 562 tis. Kč) a u kanalizací to bylo 6 akcí (celkem 6 194 tis. Kč). Opravy budov byly provedeny v objemu 207 tis. Kč.

### Opravy celkem

Ukazatel (tis. Kč)	2003	2004	2005
Opravy stavební a technologie	14 804	21 505	11 963
Opravy dopravních a mech. prostředků	784	746	861
Opravy motorů a čerpadel	897	603	862
Ostatní opravy	1 579	2 209	1 850
Opravy celkem	18 064	25 063	15 536



### **Přehled dodavatelských oprav staveb a technologie v roce 2005**

Název stavby	Náklady stavby (tis. Kč)
Přerov – oprava vodojemu Čekyně	1 078
Rakov – oprava vodovodu	371
Ústí – oprava věžového vodojemu	182
Dřevohostice – oprava podchodu pod potokem	112
Pavlovice – oprava věžového vodojemu	311
Přerov – oprava vodojemu Švédské Šance	939
ÚV Troubky – oprava prostupů rychlofiltrů	139
ÚV Troubky – oprava střechy	217
ÚV Troubky – odstranění průsaků	87
ÚV Troubky – výměna oken (1. část)	533
Horní Nětčice – oprava věžového vodojemu	327
Potštát – oprava obložení ÚV, sanace požeráku	150
Přerov – výměna šoupátek	184
Veselíčko – oprava armatur vodovodu	229
Radotín – výměna úseku vodovodního řadu	57
Hranice – odstranění havárie Sklenný kopec	94
Klenovice – oprava elektroinstalace ČS	264
Přerov – oprava kanalizace Dvořákova	390
Přerov – oprava kanalizace Horní náměstí	2 196
Hranice – oprava kanalizace náměstí T. G. Masaryka	2 611
Tovačov – oprava kanalizace Cimburkova	934
Hranice – výměna poklopů RŠ Skalní ul.	63
Lýsky – oprava oplocení skladu MTZ	216
Potštát – nátěry úpravníku v ÚV	72
Opravy správy budov	207
<b>Celkem</b>	<b>11 963</b>



## INVESTICE

V roce 2005 byly veškeré investice v plné míře hrazeny z vlastních zdrojů společnosti a pro tento účel bylo k dispozici 113 600 tis. Kč. Z tohoto objemu činily splátky úvěrů z minulých let 24 221 tis. Kč. Pro nejrůznější investiční akce, jako stavby, rekonstrukce sítí a technologií, nákupy dopravních a mechanizačních prostředků, pořízení přístrojů, věcná břemena, projektové dokumentace a inženýrské činnosti bylo vynaloženo 70 802 tis. Kč. Současně byla zvýšena rezerva finančních zdrojů na 42 798 tis. Kč, která je vytvářena pro kofinancování připravované stavby „Zlepšení kvality vod v oblasti soutoku řek Bečvy a Moravy“.

### Použití investičních prostředků

Účel použití (tis.Kč)	2003	2004	2005
investiční akce a rekonstrukce HM	62 329	54 192	31 003
pořízení dopravních a mechanizačních prostředků	4 118	6 267	2 340
nákup strojů, čerpadel a drobné mechanizace	893	382	320
laboratorní a měřicí přístroje	387	1 043	178
výpočetní technika a programové vybavení	154	819	347
nákup nemovitostí, věcná břemena	5 495	79	982
projektová dokumentace, inženýrská činnost	6 189	4 662	9 756
pořízení dlouhodobého drobného HM	684	2 023	1 654
Celkem	80 249	69 467	46 580

V průběhu roku pokračovaly práce na zpracování žádosti pro získání dotace z Fondu soudržnosti EU na stavbu „Zlepšení kvality vod v oblasti soutoku řek Bečvy a Moravy“. Celé úsilí bylo završeno schválením žádosti Evropskou komisí v prosinci 2005. Společnost tak získá dotaci z FS EU ve výši cca 226 mil. Kč. Stavba obsahuje 4 podprojekty, kterými jsou dostavba a rekonstrukce kanalizace v Kojetíně, rekonstrukce kanalizace v Přerově, výstavba splaškové kanalizace v Drahotuších a rekonstrukce ČOV Lipník. Města Kojetín a Hranice se budou spolupodílet na financování stavby. V průběhu roku 2006 bude pokračovat další příprava tak, aby stavba byla zahájena v únoru 2007.





### Přehled investičních akcí

Těžiště všech akcí se soustředilo do oblasti rekonstrukcí vodovodních sítí a zlepšení stavu vodárenských objektů a zařízení. Sem směřovalo 26 793 tis. Kč, což je 86,4 % z objemu finančních prostředků, věnovaných na tento účel.

Číslo stavby	Název stavby	Investiční náklady (tis. Kč)
<b>Stavby zahájené v roce 2004</b>		
180	SV Běloutín – napojení na přívaděč FHP	215
199	Zákaznické centrum	226
<b>Celkem</b>		<b>441</b>
<b>Stavby zahájené v roce 2005</b>		
157	Bohuslávky – rekonstrukce vodovodu	1 658
202	Loučka – rekonstrukce vodovodu	7 983
206	Hranice – vodovod Svatoplukova	1 403
207	Přerov- rekonstrukce vodovodu Dvořákova	4 427
211	ČS Paršovice – rekonstrukce technologie	321
212	Hranice – rekonstrukce vodovodu Komenského	5 746
217	ČS Žeravice	187
219	Hranice – rekonstrukce vodovodu Skalní	1 511
221	Lipník – rekonstrukce vodovodu Čechova	1 229
223	Tovačov rekonstrukce vodovodu kpt. Jaroše	949
225	ČOV Hranice – čerpání primárního kalu	219
213	ČOV Kojetín – interní recykl	707
227	Lipník – sociální zařízení na provozu	55
228	Kojetín – provozní středisko	277
230	Správa budov – topení v garážích	12
231	Správa budov – zabezpečení	248
232	Bytové hospodářství rekonstrukce- elektroinstalace	150
235	Přerov – zabezpečení vodojemů	757
238	Přerov – přeložka stoky AD	1 815
240	ČOV Henčlov – výměna čerpadla kalolisu	501
203	Klenovice – rekonstrukce ČS	407
<b>Celkem</b>		<b>30 562</b>
<b>Celkem stavby</b>		<b>31 003</b>

## PERSONÁLNÍ STRUKTURA

Průměrný přepočtený stav zaměstnanců v roce 2005 činil 228 osob. Evidenční stav zaměstnanců na konci roku byl 226 osob.

kvalifikační struktura zaměstnanců	2003	2004	2005	%
vysokoškolské vzdělání	15	15	15	6,6
úplné střední odborné vzdělání	73	72	70	30,7
střední odborné vzdělání	5	5	5	2,2
základní vzdělání	31	30	29	12,7
vyučení v oboru	114	111	109	47,8
celkem	238	233	228	100,0

věková struktura zaměstnanců	2003	2004	2005	%
do 30 let	16	6	5	2,2
31 – 40 let	60	53	53	23,2
41 – 50 let	79	84	70	30,7
51 – 60 let	75	78	89	39,0
nad 60	8	12	11	4,9
celkem	238	233	228	100,0

profesní struktura zaměstnanců	2003	2004	2005	%
montér vodovodní sítě	21	21	21	9,2
kopáč	25	25	23	10,0
čistič kanalizačních zařízení	10	7	8	3,6
vodárenský dělník	22	18	16	7,0
provozní zámečnick	12	10	10	4,4
provozní elektrikář	7	9	9	4,0
strojník vodohosp. zařízení	32	35	33	14,5
řidič, strojník	15	16	16	7,0
ostatní dělnické profese	27	23	22	9,6
TH pracovníci	67	69	70	30,7
celkem	238	233	228	100,0

Vzdělávání zaměstnanců bylo zaměřeno především na profesní růst, udržování a prohlubování manažerských znalostí a technik, znalostí v příslušných oborech a na bezpečnost a ochranu zdraví zaměstnanců při práci. Velmi významnou oblastí bylo i zavádění integrovaného systému řízení, kde byli zaměstnanci proškoleni v celé šíři problematiky IMS. V roce 2005 dosáhly náklady na vzdělávání a zvyšování kvalifikace zaměstnanců částky 269 tis. Kč.

# SYSTÉM MANAGEMENTU JAKOSTI

## Společnost má akreditovány následující činnosti

- Provozování vodovodů a kanalizací pro veřejnou potřebu a související činnosti podle norem ČSN EN ISO 9001:2001 a 14001:2005. Akreditováno LRQA v prosinci 2005, platnost do 27. 12. 2008.
- Činnost laboratoře pitných vod podle ČSN EN ISO/IEC 17025. Akreditováno ČIA v listopadu 2005 s platností do 31. 12. 2010.
- Činnost laboratoře odpadních vod podle ČSN EN ISO/IEC 17025. Akreditováno ČIA v únoru 2005 s platností do 31. 3. 2010.



## Akreditace laboratoří



## HLAVNÍ CÍLE A ZÁMĚRY

### Společnost splnila hlavní záměry stanovené představenstvem pro rok 2005 takto:

- **Zpracovat, projednat v ČR a předložit EK žádost o dotaci z fondu soudržnosti pro projekt „Zlepšení kvality vod v oblasti soutoku řek Bečvy a Moravy“.**  
Žádost byla dokončena do 15. 5. 2005, schválena mezirezortní komisí MMR a předložena EK 28. 7. 2005. Dne 15. 12. 2005 bylo EK vydáno rozhodnutí o schválení žádosti a poskytnutí dotace ve výši 61 % z uvažovaných nákladů.
- **Zprovoznit nové pracoviště zákaznického střediska.**  
Nové zákaznické středisko bylo vybudováno ve správní budově společnosti a uvedeno do provozu 1. 3. 2005 včetně veškerého potřebného vybavení. Nový SW sleduje provázanost provozních, evidenčních i fakturačních údajů.
- **Zavést do konce roku systém řízení jakosti a zahájit certifikační prověrku systému.**  
V průběhu roku 2005 byl zaveden do užívání integrovaný systém řízení podle norem ČSN EN 9001:2001 a ČSN EN ISO 14001:2005, zahrnující řízení jakosti a péče o životní prostředí. Systém byl v prosinci úspěšně prověřen auditory firmy LRQA a společnost získala příslušné osvědčení.
- **Zabezpečit projektovou a investorskou přípravu projektů rekonstrukce vodovodů a kanalizací v ucelených oblastech Přerova, Lipníka a Hranic a pokračovat v přípravě akcí, zahrnutých do „Žádosti“ o dotaci z FS EU.**  
Byly zpracovány DSP pro rekonstrukci kanalizace v Kojetíně a Přerově a ČOV Lipník, které jsou zahrnuty do žádosti o dotaci z FS EU. Dále byly zpracovány projekty pro rekonstrukce vodovodů v oblastech Hranice – Komenského a Skalní ul., Lipník – oblast Čechovy ulice a v Přerově – Svěpomoc a Sušilova. Zahájeny práce na projektu vodovodu Hranice – Sever.

### Hlavní cíle a záměry pro rok 2006

#### **Pro rok 2006 stanovuje představenstvo společnosti tyto hlavní cíle a záměry:**

- V návaznosti na schválenou dotaci z FS EU pokračovat v přípravě na realizaci stavby „Zlepšení kvality vod v oblasti soutoku řek Bečvy a Moravy“ tak, aby do konce roku proběhly soutěže a byl vybrán zhotovitel stavby a správce stavby a byly tak vytvořeny podmínky pro zahájení stavby v 02/2007.
- Zabezpečit přípravu na financování stavby „Zlepšení ...“ v době její realizace až do jejího ukončení a vyhodnocení.
- Pokračovat v rekonstrukcích vodovodních sítí v ucelených oblastech Přerova, Lipníka a Hranic s cílem nahradit zastaralé zařízení a zlepšit kvalitu dodávané vody v těchto oblastech.



## STANOVISKO DOZORČÍ RADY

Dozorčí rada společnosti Vodovody a kanalizace Přerov, a. s., na svých zasedáních v průběhu roku 2005 pravidelně kontrolovala stav hospodaření společnosti, ověřovala plnění usnesení valných hromad představenstvem akciové společnosti a dohlížela na výkon jeho působnosti v souladu s článkem 35 stanov společnosti.

Dozorčí rada rovněž sledovala postupné kroky a opatření představenstva společnosti, které souvisely se zavedením systému řízení jakosti podle norem ČSN EN ISO 9001:2001 a systému péče o životní prostředí podle ČSN EN ISO 14001:2005. Činnost představenstva lze hodnotit velmi kladně, protože v závěru roku byl akciové společnosti VaK Přerov udělen certifikát osvědčující zavedení uvedeného integrovaného systému řízení jakosti v rozsahu činností zahrnujících a souvisejících s provozováním vodovodů a kanalizací pro veřejnou potřebu a souvisejících činností.

Na svém zasedání dne 14. 3. 2006 projednala dozorčí rada roční účetní závěrku za rok 2005 včetně přílohy, návrh představenstva na rozdělení zisku vytvořeného hospodařením v roce 2005 a seznámila se podrobně se zprávou o provedení auditu uvedené roční účetní závěrky.

Dozorčí rada s přihlédnutím k celoroční činnosti společnosti a ke zprávě auditora vyslovila s roční účetní závěrkou a s návrhem na rozdělení zisku souhlas a doporučuje valné hromadě tyto základní dokumenty a návrh představenstva schválit.

Ing. Mojmir Haupt  
předseda dozorčí rady

# FINANČNÍ ČÁST

## ROČNÍ FINANČNÍ UZÁVĚRKA

ZPRÁVA AUDITORA

VÝKAZ ZISKU A ZTRÁTY

ROZVAHA

PŘÍLOHA K ROČNÍ ÚČETNÍ ZÁVĚRCE

### I. VŠEOBECNÉ ÚDAJE

1. Údaje o společnosti
2. Orgány společnosti
3. Analýza zaměstnanců a osobních nákladů

### II. INFORMACE O ÚČETNÍCH METODÁCH A ZÁSADÁCH OBSAŽENÝCH V PŘÍLOZE

1. Způsob oceňování
2. Opravné položky
3. Odpisový plán

### III. DOPLŇUJÍCÍ INFORMACE K ROZVAZE A VÝKAZU ZISKU A ZTRÁTY

1. Přijaté půjčky a úvěry
2. Přijaté dotace
3. Hmotný a nehmotný majetek
4. Pohledávky
5. Vlastní kapitál
6. Odložená daň z příjmu
7. Závazky
8. Rezervy
9. Výnosy z běžné činnosti

### IV. ZÁVĚR

### V. PŘÍLOHY

1. Přehled o peněžních tocích

VYJÁDŘENÍ AUDITORA K VÝROČNÍ ZPRÁVĚ

# ZPRÁVA NEZÁVISLÉHO AUDITORA

## ZPRÁVA NEZÁVISLÉHO AUDITORA

pro akcionáře společnosti

### Vodovody a kanalizace Přerov, a.s.

Přerov I – Město, Sírava 483/21

PSČ: 750 02

IČ 47674521

DIČ: CZ47674521

Akciová společnost zapsaná v obchodním rejstříku, vedeným  
Krajským soudem v Ostravě  
oddíl B., vložka 675

Přerov, dne 25.2.2006

#### Identifikace auditované účetní závěrky

Provedla jsem audit příložené účetní závěrky Vodovody a kanalizace Přerov, a.s., IČ 47674521 k 31. prosinci 2005.

#### Prohlášení o odpovědnosti vedení družstva a auditora

Vedení společnosti je odpovědné za sestavení účetní závěrky a vedení účetnictví tak, aby bylo úplné, průkazné a správné v souladu s platnými zákony a předpisy. Mou odpovědností je vyjádřit názor na účetní závěrku jako celek na základě ověření provedeného v souladu se zákonem a auditorskými směrnicemi.

Audit jsem provedla v souladu se zákonem č. 254/2000 Sb., o auditorech a komoře auditorů České republiky a Mezinárodními auditorskými standardy a aplikačními doložkami vydanými Komorou auditorů České republiky. Tyto standardy vyžadují, abych plánovala a provedla audit s cílem získat přiměřenou míru jistoty, že účetní závěrka neobsahuje významné nesprávnosti. Audit zahrnuje ověření, provedené výběrovým způsobem, účetních záznamů a dalších informací prokazujících údaje účetní závěrky a posouzení účetních postupů a významných odhadů, použitých společností při sestavení závěrky a také posouzení celkové prezentace účetní závěrky. Na základě výsledků použitých auditorských postupů jsem nezjistila žádné skutečnosti, které by naznačovaly, že účetní záznamy družstva nebyly ve všech podstatných aspektech v souladu s platnými zákony a předpisy. Domnívám se, že provedený audit dává přiměřený základ pro vyslovení výroku na účetní závěrku.

Podle mého názoru účetní závěrka ve všech podstatných aspektech podává věrný a poctivý obraz aktiv, pasiv a finanční situace, nákladů, výnosů a výsledku hospodaření společnosti Vodovody a kanalizace Přerov, a.s. k 31. prosinci 2005 za účetní období 2005 v souladu s účetními předpisy platnými v České republice.

V Přerově dne 25.2.2006

Auditor:  
Osvědčení:

ing. Ivana Zubíková  
č.1328 vydané Komorou auditorů ČR



*Ivna Zubikova*



# VÝKAZ ZISKU A ZTRÁTY

tis. Kč	Skutečnost v účetním období			
	běžném	minulém	2003	
A. II.	Výkony	280 862	276 242	253 140
II.1.	Tržby za prodej vlastních výrobků a služeb	280 862	276 242	253 140
B.	Výkonová spotřeba	102 905	96 789	77 670
B. 1.	Spotřeba materiálu a energie	71 594	51 590	41 446
2.	Služby	31 311	45 199	36 224
+	Přidaná hodnota	177 957	179 453	175 470
C.	Osobní náklady	68 993	64 458	61 939
C. 1.	Mzdové náklady	47 920	44 811	43 584
2.	Odměny členům orgánu společnosti a družstva	1 424	1 356	1 216
3.	Náklady na sociální zabezpečení a zdravotní pojištění	17 536	16 579	15 547
4.	Sociální náklady	2 113	1 712	1 592
D.	Daně a poplatky	8 229	11 669	10 134
E.	Odpisy dlouhodobého nehmot. a hmotného majetku	93 841	98 141	97 717
III.	Tržby z prodeje dlouhodobého majetku a materiálů	435	692	2 637
III. 1.	Tržby z prodeje dlouhodobého majetku	93	389	2 453
2.	Tržby z prodeje materiálu	342	303	184
F.	Zůstatková cena prodaného dlouhodob. majetku a materiálů	1 010	48	1 589
F. 1.	Zůstatková cena prodaného dlouhodob. majetku	932		1 435
2.	Prodaný materiál	78	48	154
G.	Změna stavu rezerv a opravných položek v provozní oblasti a komplexních nákladů příštích období	151	5	28
IV.	Ostatní provozní výnosy	2 087	3 055	9 245
H.	Ostatní provozní náklady	280	-271	1 840
*	<b>Provozní výsledek hospodaření</b>	<b>7 975</b>	<b>9 150</b>	<b>14 105</b>
X.	Výnosové úroky	605	613	454
N.	Nákladové úroky	780	1 169	1 627
XI.	Ostatní finanční výnosy		9	10
O.	Ostatní finanční náklady	2 120	2 277	2 048
*	<b>Finanční výsledek hospodaření</b>	<b>-2 295</b>	<b>-2 842</b>	<b>-3 211</b>
Q.	Daň z příjmů za běžnou činnost	-2	653	3 309
Q. 2.	Odložená	-2	653	3 309
**	<b>Výsledek hospodaření za běžnou činnost</b>	<b>5 682</b>	<b>5 673</b>	<b>7 585</b>
XIII.	Mimořádné výnosy	257	54	476
R.	Mimořádné náklady	68	96	-318
S.	Daň z příjmů z mimořádné činnosti	-	-	65
S. 2.	Daň z příjmů odložená	-	-	65
*	<b>Mimořádný výsledek hospodaření</b>	<b>189</b>	<b>-42</b>	<b>729</b>
***	<b>Výsledek hospodaření za účetní období</b>	<b>5 871</b>	<b>5 631</b>	<b>8 314</b>
****	<b>Výsledek hospodaření před zdaněním</b>	<b>5 869</b>	<b>6 284</b>	<b>11 688</b>

# ROZVAHA

## AKTIVA

ke dni 31. 12. 2005 (tis. Kč)

tis. Kč	Běžné účetní období			Minulé účetní období		2003
	brutto	korekce	netto	netto	netto	
<b>AKTIVA CELKEM</b>	<b>2 306 445</b>	<b>-888 590</b>	<b>1 417 855</b>	<b>1 437 503</b>	<b>1 451 878</b>	
B. Dlouhodobý majetek	2 174 662	-887 128	1 287 534	1 335 730	1 359 175	
B.I. Dlouhodobý nehmotný majetek	3 086	-1 114	1 972	1 738	760	
B.I.3. Software	1 702	-1 036	666	589	325	
B.I.4. Ocenitelná práva	375	-78	297	319	330	
B.I.7. Nedokončený dlouhodobý nehmotný majetek	1 009		1 009	830	105	
B.II. Dlouhodobý hmotný majetek	2 171 576	-886 014	1 285 562	1 333 992	1 358 415	
B.II.1. Pozemky	14 423		14 423	14 199	13 644	
B.II.2. Stavby	1 728 807	-690 261	1 038 546	1 082 981	1 108 211	
B.II.3. Samostatné movité věci a soubory movitých věcí	400 690	-195 753	204 937	227 706	229 996	
B.II.7. Nedokončený dlouhodobý hm. majetek	26 466		26 466	8 371	6 200	
B.II.8. Poskytnuté zálohy na dlouhodobý hmotný majetek	1 190		1 190	735	364	
C. Oběžná aktiva	130 481	-1 462	129 019	101 454	92 461	
C.I. Zásoby	4 800	-18	4 782	5 191	4 979	
C.I.1. Materiál	4 800	-18	4 782	5 191	4 979	
C.III. Krátkodobé pohledávky	69 209	-1 444	67 765	62 550	51 206	
C.III.1. Pohledávky z obchodních vztahů	17 720	-1 444	16 276	15 340	15 859	
C.III.6. Stát – daňové pohledávky	14 190		14 190	11 807	2 825	
C.III.7. Krátkodobé poskytnuté zálohy	2 439		2 439	533	813	
C.III.8. Dohadné účty aktivní	34 543		34 543	34 729	31 680	
C.III.9. Jiné pohledávky	317		317	141	29	
C.IV. Krátkodobý finanční majetek	56 472		56 472	33 713	36 276	
C.IV.1. Peníze	452		452	387	335	
C.IV.2. Účty v bankách	56 020		56 020	33 326	35 941	
D.I. Časové rozlišení	1 302		1 302	319	242	
D.I.1. Náklady příštích období	1 239		1 239	270	157	
D.I.3. Příjmy příštích období	63		63	49	85	

# ROZVAHA

## PASIVA

ke dni 31. 12. 2005 (tis. Kč)

tis. Kč	Stav v běžném účetním období	Stav v minulém účetním období	2003
<b>PASIVA CELKEM</b>	<b>1 417 855</b>	<b>1 437 503</b>	<b>1 451 878</b>
A. Vlastní kapitál	1 248 042	1 246 084	1 238 653
A. I. Základní kapitál	862 002	862 002	862 002
A.I.1. Základní kapitál	862 002	862 002	862 002
A.II. Kapitálové fondy	277 617	277 617	272 654
A.II.1. Emisní ážio	111 108	111 108	111 108
A.II.2. Ostatní kapitálové fondy	166 509	166 509	161 546
A.III. Rezervní fond, nedělitelný fond			
a ostatní fondy ze zisku	95 871	95 596	93 979
A.III.1. Zákonný rezervní fond/Nedělitelný fond	59 262	58 981	58 565
A.III.2. Statutární a ostatní fondy	36 609	36 615	35 414
A.IV. Výsledek hospodaření minulých let	6 681	5 238	1 704
A.IV.1. Nerozdělený zisk minulých let	6 681	5 238	1 704
A.V. Výsledek hospodaření běžného účetního období	5 871	5 631	8 314
B. Cizí zdroje	168 866	189 742	212 864
B.I. Rezervy	5	10	10
B.I.1. Ostatní rezervy	5	10	10
B.II. Dlouhodobé závazky	70 534	79 287	19 639
B.II.9. Jiné závazky	50 244	58 995	
B.II.10. Odložený daňový závazek	20 290	20 292	19 639
B.III. Krátkodobé závazky	31 554	28 202	96 044
B.III.1. Závazky z obchodních vztahů	21 646	22 119	86 794
B.III.5. Závazky k zaměstnancům	50	28	33
B.III.6. Závazky ze sociálního zabezpečení a zdravotní pojištění	2 007	1 698	1 943
B.III.7. Stát - daňové závazky a dotace	678	436	616
B.III.8. Krátkodobé přijaté zálohy	3 441	3 196	2 829
B.III.10. Dohadné účty pasivní	3 732	725	3 829
B.IV. Bankovní úvěry a výpomoci	66 773	82 243	97 171
B.IV.1. Bankovní úvěry dlouhodobé	66 773	82 243	97 171
C.I. Časové rozlišení	947	1 677	361
C.I.1. Výdaje příštích období	947	1 677	160
C.I.2. Výnosy příštích období			201

# PŘÍLOHA

## K ROČNÍ ÚČETNÍ ZÁVĚRCE ZA ROK 2005

(zpracovaná dle ustanovení zákona č. 563/1991 Sb., o účetnictví a Vyhl. č. 500/2002 Sb.)

### I. VŠEOBECNÉ ÚDAJE

---

#### 1. Údaje o společnosti

Název: Vodovody a kanalizace Přerov, a.s.  
Sídlo: Přerov I – Město, Šířava 483/21,  
750 02 Přerov  
IČ: 47674521

#### Hlavní předmět podnikání:

- provozování vodovodů a kanalizací pro veřejnou potřebu
- podnikání v oblasti nakládání s nebezpečnými odpady
- výroba, opravy a montáž měřidel
- činnost technických poradců ve vodním hospodářství
- měření a analýzy
- silniční motorová doprava nákladní
- vodoinstalatérství

#### Organizační struktura společnosti:

Akciová společnost obhospodařuje vodohospodářské zařízení na území celého bývalého okresu Přerov.

#### Vnitřně je rozdělena na šest provozů:

- provoz vodovodů a kanalizací: Přerov, Hranice, Lipník, Kojetín
- provoz čistíren odpadních vod: Přerov a Hranice

#### Vznik společnosti 1. 11. 1993.

Společnost je zapsána v obchodním rejstříku vedeném Krajským soudem v Ostravě pod spisovou značkou oddíl B, vložka 675.

#### Změny v obchodním rejstříku:

**Změny v orgánech:** – na VH odstoupil z představenstva Ing. Jan Sabadoš, zvolen byl nový člen pan Daniel Dostal  
**Jiné změny:** –nebyly.

#### 2. Orgány společnosti

##### Složení představenstva a.s. k 31. 12. 2005

Předseda: MUDr. Michal Chromec  
Místopředsedové: Mgr. Eduard Kavala, Mgr. Petr Flajšar  
Členové: Ing. Miroslav Dundálek, Ing. Miloslav Přikryl, Ing. Jiří Lajtoch, Vojtěch Soldán, Zdenka Dopitová, Daniel Dostal

##### Složení dozorčí rady a.s. k 31. 12. 2005

Předseda: Ing. Mojmír Haupt  
Místopředseda: MUDr. Tomáš Havlík  
Členové: Ladislav Táborský, Zdeněk Hanych, Josef Jemelka, Ing. Vladimír Lichnovský

**Osoby, které se podílejí 10 a více % na základním kapitálu:**

	k 31. 12. 2003	k 31. 12. 2004	k 31. 12. 2005
město Přerov	27,092 %	28,177 %	28,177 %
město Kojetín	11,730 %	11,730 %	11,730 %
město Hranice	10,531 %	10,531 %	10,531 %

Některé obce převedly výkon svých akcionářských práv na jinou právnickou osobu, a to Českou spořitelnu, a.s., která již takto kontroluje dle posledně známých skutečností 19,06 %.

**3. Analýza zaměstnanců a osobních nákladů**

<b>Průměrný přepočtený stav:</b>	<b>2003</b>	<b>2004</b>	<b>2005</b>
stav zaměstnanců	236	230	228
– z toho řídicích	11	11	11
struktura zaměstnanců			
– kategorie THP	68	69	70
– kategorie D	168	161	158
<b>Osobní náklady společnosti</b> (v tis. Kč)	61 939	64 458	68 993
z toho: – mzdové náklady	43 584	44 811	47 920
– odměny členům orgánů	1 216	1 356	1 424
– náklady soc. pojištění	15 547	16 579	17 536
– náklady na životní pojištění	–	–	80
– příspěvek na penzijní připojištění	353	351	606
– podíl nákladů na stravování	1 239	1 361	1 427

**Odměny, zálohy, půjčky a ostatní půjčky vůči statutárním orgánům:**

Na základě rozhodnutí valné hromady byly vyplaceny členům statutárních orgánů tantiemy

– za rok 2002 v celkové výši 347 tis. Kč.

– za rok 2003 v celkové výši 365 tis. Kč

– za rok 2004 v celkové výši 407 tis. Kč

## II. INFORMACE O ÚČETNÍCH METODÁCH A ZÁSADÁCH OBSAŽENÝCH V PŘÍLOZE

Přiložená účetní závěrka je zpracovaná podle zákona o účetnictví a podle postupu účtování pro podnikatele ve znění platném pro rok 2005.

### 1. Způsob oceňování

- a) zásob nakupovaných :
  - cena pořízení (faktura od dodavatele)+ doprovodné náklady (náklady s pořízením související)
- b) hmotného a nehmotného majetku
  - vytvořeného vlastní činností : nevyskytuje se
  - pořízeného za úplatu: pořizovací cena + doprovodné náklady
- c) cenných papírů a majetkových účastí: společnost nevlastní žádné cenné papíry
- d) příchovek a přírůstků zvířat: bezpředmětné
- e) způsob stanovení reprodukční pořizovací ceny :
  - odborným odhadem
- f) druhy vedlejších pořizovacích nákladů (doprovodné náklady), zahrnovaných do cen:
  - dopravné
  - balné
  - skladová přírážka
  - celní poplatky
- g) změny způsobu oceňování a účetních metod proti předcházejícímu období: – nejsou
- h) způsob přepočtu údajů v cizích měnách na českou měnu :
  - provádí se dle platného kurzu na základě výpisu z ČSOB o provedeném výběru cizí měny
  - v závěru roku se provádí vyúčtování kurzovních rozdílů dle kurzovního lístku vydaného ČNB

### 2. Opravné položky

Společnost vytvořila ve smyslu §8a novely č.132/95 Sb. (zákona č. 593/92 Sb. o tvorbě rezerv) v roce 2005 tyto opravné položky (v Kč):

- na pohledávky za odběrateli

% opr. položky	Hodnota pohledávky	Opravná položka	
		zákonná	účetní
34 %	190 579,00		64 796,86
67 %	18 963,70	12 705,68	
80 %	171 762,70	137 410,08	
16 %	129 523,20		20 723,71
17 %	163 622,90		27 815,90
20 %	179 001,00	35 800,20	
100 %	161 710,50	161 710,50	
celkem	1 015 163,00	347 626,46	113 336,47

Celkem je vytvořena opravná položka na pohledávky (včetně minulých let) ve výši 1 443 503,78 Kč, tvorba daňových opravných položek nárůstem včetně minulých let je 2 216 615,30 Kč.

- k zásobám byla v roce 2005 rozpuštěna opravná položka ve výši 45 299,37 Kč.

Zůstatek na tomto účtu je k 31. 12. 2005 celkem 17 749,25 Kč.

### 3. Odpisový plán

Je sestavený vlastní odpisový plán platný od roku 1994, aktualizovaný v roce 1995, na základě novelizace zákona č. 586/92 Sb. Byla použita metoda rovnoměrného odepisování. V dalších letech došlo k následujícím změnám:

- Vzhledem k velkému rozdílu mezi daňovými a účetními odpisy byla pro rok 1997 provedena změna v účetních odpisech, a to srovnání výše odpisového % na úroveň daňových odpisů u majetku: - vodovodní a kanalizační sítě a zařízení ČOV. Toto odepisování odpovídá míře opotřebení a vlivu prostředí, ve kterém se majetek nachází. Tento odpisový plán byl beze změn použit i v roce 1998.
- Pro rok 1999 došlo vlivem novely zákona o dani z příjmu k navrácení stavu v odepisování před rokem 1997, jelikož nárůst účetních odpisů nám neumožnil již schválený plán hospodaření a kalkulace cen pro rok 1999, čímž se opět zvětšil rozdíl mezi účetními a daňovými odpisy. Tento stav byl i v roce 2001.
- Aby se dále nezvětšoval rozdíl mezi účetními a daňovými odpisy, bylo v roce 2002 upuštěno od uplatnění daňových odpisů u nově zrekonstruované ČOV Přerov.
- Pro rok 2003 se u ČOV Přerov daňové odpisy již uplatnily, stejný odpisový plán byl i pro rok 2004.
- Pro rok 2005 se u skupin 1, 2, 3 ponechaly účetní odpisy ve stejné výši jako v roce 2004, i když ze zákona daňové odpisy byly zvýšeny.

Celková výše odpisů za roky (v tis. Kč)	2003	2004	2005
účetní	97 717	98 141	93 841
daňové	108 891	111 430	118 543
rozdíl	11 174	13 289	24 702

## III. DOPLŇUJÍCÍ INFORMACE K ROZVAZE A VÝKAZU ZISKU A ZTRÁTY

### 1. Přijaté úvěry a půjčky

Společnost v roce 2005 nečerpala žádné úvěry. K 31. 12. 2005 je stav splácení dlouhodobých bankovních úvěrů a státních výpomocí poskytnutých společnosti tento:

Věřitel	výše úvěru (tis. Kč)	splaceno k 31. 12. 2005 (tis. Kč)	zůstatek splácnut k 31. 12. 2005 (tis. Kč)	úvěru (měs./rok)
1. ČSOB Přerov (ČOV Př)	30 000	28 400	1 600	12/2007
2. ČSOB Přerov (ČOV Př)	50 000	37 500	12 500	12/2007
3. MF ČR(Mze) (ÚV Troubky)	8 200	5 740	2 460	12/2008
4. MF ČR(Mze) (ČOV Př)	77 307	30 923	46 384	12/2011
5. MF ČR(Mze) (ČOV Hr)	2 000	600	1 400	12/2012
6. ČMZaRB (EIB) (ČOV Hr)	51 563	14 067	37 496	12/2011
7. ČMZaRB (EIB) (Fulnek)	18 971	3 794	15 177	12/2012
Celkem	238 041	121 024	117 017	

Úrokové sazby: úvěr č. 1, ve výši 12 % - pevná  
úvěr č. 2, dle aktuální sazby 6M PRIBOR + 0,95 % fixovaná na 6 měsíců  
úvěr č. 3, 4, 5, 6, 7, - bezúročný

Splácení úvěrů je ve čtvrtletních splátkách.

Společnost zaplatila v roce 2005 z těchto úvěrů a půjček celkem: 780 283,38 Kč úroků a všechny byly zahrnuty do nákladů a.s.

## 2. Přijaté dotace (v tis. Kč)

Společnost nevyužila pro svoji činnost v roce 2005 žádné dotace.

## 3. Hmotný a nehmotný majetek

Pro lepší vyjádření stavu majetku podává společnost tato doplňující vysvětlení:

- majetek neuvedený v rozvaze – drobný hmotný majetek do 40 000 Kč, zjištěný inventarizací majetku v roce 2005 v souhrnné pořizovací ceně 15 496 997,48 Kč.
- pro účely krytí dlouhodobých investičních úvěrů je zatížen majetek ČOV Přerov zástavním právem takto:  
Úvěr č. 1, 2: ve prospěch ČSOB je zástavní právo k areálu ČOV v Přerově, záruční listina ČMZ a RB, bianko směnka, smlouva o zřízení zástavního práva k pohledávkám ve prospěch ČSOB  
Úvěr č. 5: ve prospěch ČMZ a RB zástavní právo k areálu ÚV Troubky, bianko směnka
- společnost má tento zapůjčený majetek na základě smlouvy o výpůjčce: ost. stavební objekt p. č. 1048, pozemky p. č. 985, vše k. ú. Lipník – jedná se o VDJ Sv. Anna v Lipníku od Města Lipník.
- leasing – společnost nemá žádnou smlouvu na pronájem zařízení s následným odkupem
- přehled dlouhodobého hmotného majetku z hlediska stavů a pohybů v průběhu roku v rozdělení na skupiny a soubory (v tis. Kč):

Účet	Druh DHM	Pořizovací cena			Oprávk		Zůstatková cena		
		k 1.1.2005	Přírůstky	Úbytky k 31.12.2005	k 31.12.2004	k 31.12.2005	k 31.12.2004	k 31.12.2005	
021	Budovy, stavby	1 713 362	18 828	3 383	1 728 807	630 381	690 261	1 082 981	1 038 546
022	Samostatné movité věci + soubory	395 671	8 449	3 480	400 690	167 965	195 753	227 706	204 937
	v tom - el. zařízení	286 189	2 882	778	288 233	92 095	112 505	194 094	175 728
	- prac. stroje	32 985	373	932	32 426	28 669	29 175	4 316	3 251
	- přístroje	44 224	2 202	1 316	45 110	29 260	33 562	14 964	11 548
	- dopr. prostř.	29 662	2 336	436	31 562	16 619	18 931	13 043	12 631
	- inventář	2 611	766	18	3 359	1 322	1 580	1 289	1 779
031	Pozemky	14 199	224	-	14 423	-	-	14 199	14 423
010	Nehmotný majetek	1 781	396	-	2 077	873	1 114	908	963
	z toho - software	1 406	296	-	1 702	817	1 036	589	666
	- oc.práva	375	-	-	375	56	78	319	297

## 4. Pohledávky

- Celkové pohledávky z obchodních vztahů společnosti k 31. 12. 2005 činily 17 720 tis. Kč. Jedná se vesměs o pohledávky za služby spojené s běžnou činností a.s.

Rozbor pohledávek dle činností (v tis. Kč)	2003	2004	2005
- za vodné a stočné	15 501	15 034	15 688
- za stavební práce	494	426	319
- za služby dopravy	203	66	46
- prodej materiálů	21	3	46
- za nájemné	6	-	70
- smluvní penále	200	492	1 284
- za výkony laboratoří	508	368	106
- ostatní	152	194	161
- odpis pohledávek	0	0	0
celkem	17 085	16 583	17 720

K 31. 12. 2005 zálohy činí 2 439 tis. Kč a jsou od roku 2003 na samostatném řádku v rozvaze a do hodnoty pohledávek nejsou započítány.



<b>Rozbor pohledávek dle lhůty splatnosti (v tis. Kč)</b>	<b>2003</b>	<b>2004</b>	<b>2005</b>
- nad 360 dnů	1 480	1 535	1 592
- nad 180 dnů	329	271	174
- nad 90 dnů	277	215	207
- nad 60 dnů	190	214	238
- nad 30 dnů	1 197	1 452	1 082
- do 30 dnů	13 612	12 896	14 427
celkem	17 085	16 583	17 720

- b) společnost nemá pohledávky v cizí měně  
c) část pohledávek je zatížena zástavním právem ve prospěch ČSOB, ve smyslu úvěrové smlouvy

#### **5. Vlastní kapitál**

- a) V průběhu roku 2005 došlo u společnosti ke zvýšení vlastního kapitálu, a to o 1 958 tis. Kč.

#### **Pohyb ve vlastním kapitálu nastal z těchto důvodů:**

- rozdíl ve fondech:	rezervní	+	281 tis. Kč
	sociální	-	6 tis. Kč
	stimulační	-	-
	investiční	-	-
	kapitálové	-	-
	emisní ážio	-	-
	HV minulých let	+	1 443 tis. Kč
- rozdíl v HV za běžné období proti roku 2004		+	240 tis. Kč

#### **Stav a pohyb ve fondech tvořených společnostmi (v tis. Kč)**

<b>Fond</b>	<b>stav k 31.12.2004</b>	<b>příděl v roce 2005</b>	<b>čerpání v roce 2005</b>	<b>zůstatek 31.12.2005</b>
rezervní	58 981	281	-	59 262
sociální	1 753	1 000	1 006	1 747
tantiemy statutárních orgánů	0	407	407	0
stimulační	2 000	2 500	2 500	2 000
investiční	32 862	-	-	32 862
kapitálové – ostatní	166 509	-	-	166 509
emisní ážio	111 108	-	-	111 108
nerozdělený zisk	5 238	1 443	-	6 681

- b) Rozdělení zisku předcházejícího účetního období po schválení valnou hromadou (v Kč):

- zisk k rozdělení (2004)	5 631 367
- příděl do RF	281 568
- příděl do sociálního fondu	1 000 000
- příděl do stimulačního fondu	2 500 000
- tantiemy	406 800
- nerozdělený zisk	1 442 999

c) Základní kapitál společnosti je ve výši 862 002 tis. Kč. Na jeho základě bylo vydáno 862 002 ks akcií v nominální hodnotě 1 000 Kč za akcii v tomto rozdělení:

- akcie na jméno (obce a města)	814 794 ks
- akcie se zvláštními právy (MF ČR)	1 ks
- akcie na majitele (DIK)	47 207 ks

V roce 2005 nedošlo ke změně základního kapitálu společnosti.

#### **6. Odložená daň z příjmu (v Kč)**

Při výpočtu odložené daně byla použita rozvahová metoda.

##### **Rozbor zůstatku (v Kč)**

- odložená daň z DHM	-	30 442 945
- odložená daň reinvestice		0
- odložená daň opravné položky	+	134 739
- odložená daň rezervy		0
- odložená daňová ztráta	+	10 018 466
Konečný stav:	-	20 289 740

Společnost vykazuje na účtě 481 celkový odložený daňový závazek ve výši 20 289 740 Kč.

#### **7. Závazky**

Společnost ke dni účetní závěrky neměla žádné závazky po lhůtě splatnosti.

#### **8. Rezervy**

Společnost v roce 2005 netvořila žádné zákonné ani ostatní rezervy, rozpouštěla ostatní rezervy ve výši 5 000 Kč.

#### **9. Výnosy z běžné činnosti (v tis. Kč)**

	<b>2003</b>	<b>2004</b>	<b>2005</b>
- vodné a stočné	248 167	270 813	274 624
- ostatní služby	4 973	5 429	6 238
- jiné provozní výnosy	11 883	3 747	2 522
- zúčtování opr. položek	-	-	-
- finanční výnosy	464	622	605
- mimořádné výnosy	476	54	257
celkem	265 963	280 665	284 246

Jedná se o výnosy pouze za činnosti realizované v tuzemsku.

### **IV. ZÁVĚR**

V průběhu roku 2006 do dne vyhotovení přílohy k účetní závěrce se nevyskytly žádné události a ani nenastaly žádné změny, kvůli kterým by bylo nutné změnit účetní závěrku roku 2005, nebo přílohu k ní.

### **V. PŘÍLOHY**

#### **1. Přehled o peněžních tocích (cash flow)**



Ing. Miroslav Dundálek  
ředitel a.s.



Ing. Jan Sabadoš  
ekonomický náměstek a.s.



Ivana Hofmanová  
vedoucí účetní

# PŘEHLED O PENĚŽNÍCH TOCÍCH – Cash Flow

tis. Kč	2005	2004	2003
<b>P.</b>	<b>Stav peněžních prostředků a ekvivalentů na začátku účetního období</b>		
	33 713	36 276	31 872
	<b>PENĚŽNÍ TOKY Z HLAVNÍ VÝDĚLEČNÉ ČINNOSTI (PROVOZNÍ ČINNOST)</b>		
<b>Z.</b>	<b>Účetní zisk nebo ztráta z běžné činnosti před zdaněním</b>		
	5 682	5 674	7 585
A.1.	Úprava o nepeněžní operace		
	95 006	98 313	97 890
A.1.1.	Odpisy stálých aktiv (+) s výjimkou zůstatkové ceny a dále umořování opravné položky k majetku		
	93 841	98 141	97 717
A.1.2.	Změna stavu opravných položek, rezerv		
	151	5	18
A.1.3.	Zisk (ztráta) z prodeje stálých aktiv vyúčtování do výnosů(-), do nákladů (+)		
	839	-389	-1 018
A.1.5.	Vyúčtované nákladové úroky (+), s výjimkou kapitalizovaných úroků, vyúčtované výnosové úroky (-)		
	175	556	1 173
<b>A.*</b>	<b>Čistý peněžní tok z provozní činnosti před zdaněním, změnami pracovního kapitálu</b>		
	100 688	103 987	105 474
A.2.	Změna stavu nepeněžních složek pracovního kapitálu		
	-3 323	-19 170	-39 953
A.2.1.	Změna stavu pohledávek z provozní činnosti (+/-) aktivních účtů časového rozlišení		
	-6 398	-11 438	-1 839
A.2.2.	Změna stavu krátkodobých závazků z provozní činnosti (+/-) pasivních účtů časového rozlišení		
	2 622	-7 531	-38 134
A.2.3.	Změna stavu zásob (+/-)		
	453	-201	20
<b>A.**</b>	<b>Čistý peněžní tok z provozní činnosti před zdaněním a mimořádnými položkami</b>		
	97 365	84 817	65 522
A.3.	Vyplacené úroky s výjimkou kapitalizovaných úroků (-)		
	-780	-1 169	-1 627
A.4.	Přijaté úroky (+)		
	605	613	454
A.6.	Příjmy a výdaje spojené s mimořádnými účetními případy včetně daně z příjmů z mimořádné činnosti		
	189	-42	730
<b>A.***</b>	<b>Čistý peněžní tok z provozní činnosti</b>		
	97 379	84 219	65 078
	<b>PENĚŽNÍ TOKY Z INVESTIČNÍ ČINNOSTI</b>		
B.1.	Výdaje spojené s nabytím stálých aktiv		
	-46 577	-74 695	-74 614
B.2.	Příjmy z prodeje stálých aktiv		
	93	389	2 453
<b>B.***</b>	<b>Čistý peněžní tok vztahující se k investiční činnosti</b>		
	-46 484	-74 306	-72 160
	<b>PENĚŽNÍ TOKY Z FINANČNÍCH ČINNOSTÍ</b>		
C.1.	Dopady změn dlouhodobých, popř. krátkodobých závazků na peněžní prostředky a ekvivalenty		
	-24 223	-14 275	8 935
C.2.	Dopady změn vlastního kapitálu na peněžní prostředky a ekvivalenty		
	-3 913	1 799	2 551
C.2.1.	Zvýšení peněžních prostředků a ekvivalentů z titulu zvýšení základního kapitálu (RF) (+)		
	-5 631	-8 314	-5 064
C.2.3.	Další vklady peněžních prostředků společníků a akcionářů		
		4 963	1 104
C.2.5.	Přímé platby na vrub fondů (-)		
	1 718	5 150	6 511
<b>C.***</b>	<b>Čistý peněžní tok vztahující se k finanční činnosti</b>		
	-28 136	-12 476	11 486
<b>F.</b>	<b>Čisté zvýšení, resp. snížení peněžních prostředků</b>		
	22 759	-2 563	4 404
<b>R.</b>	<b>Stav peněžních prostředků a ekvivalentů na konci období</b>		
	56 472	33 713	36 276

# OSOBY ODPOVĚDNÉ ZA VÝROČNÍ ZPRÁVU

**Ing. Miroslav Dundálek**

člen představenstva a ředitel a.s.

**Ing. Jan Sabadoš**

ekonomický náměstek a.s.

**Ing. Jindřich Mrva**

výrobně technický náměstek a.s.

**Ivana Hofmanová**

vedoucí účetní

## Čestné prohlášení osob odpovědných za výroční zprávu

Prohlašujeme, že údaje uvedené ve výroční zprávě odpovídají skutečnosti a žádné podstatné okolnosti, které by mohly ovlivnit přesné a správné posouzení akciové společnosti Vodovody a kanalizace Přerov, a.s. a jí vydaných cenných papírů, nebyly vynechány.

Dále prohlašujeme, že účetní závěrky za poslední tři účetní období byly ověřeny auditorem a výrok uvedený ve výroční zprávě odpovídá skutečnosti.



Ing. Miroslav Dundálek



Ing. Jan Sabadoš



Ing. Jindřich Mrva



Ivana Hofmanová

# VYJÁDŘENÍ AUDITORA K VÝROČNÍ ZPRÁVĚ

## Vyjádření auditora

k „Výroční zprávě akciové společnosti  
Vodovody a kanalizace Přerov, a.s.  
sestavené za období roku 2005“

### Auditovaná akciová společnost:

**Vodovody a kanalizace Přerov, a.s.**

Přerov I – Město, Šířava 483/21

PSČ: 750 02

IČ 47674521

DIČ: CZ47674521

Akciová společnost zapsaná v obchodním rejstříku, vedeným  
Krajským soudem v Ostravě  
oddíl B., vložka 675

**Příjemce zprávy:** vedení společnosti

**Datum vyhotovení zprávy:** 25.2.2006

Ověřila jsem soulad informací u auditovaného subjektu za uplynulé období uvedených v této výroční zprávě statutárního orgánu společnosti za rok 2005 s ověřovanou účetní závěrkou.

Podle mého názoru jsou informace ve všech významných ohledech v souladu s touto účetní závěrkou, z níž byly převzaty.

V Přerově dne 25.2.2006

**Auditor:  
Osvědčení:**

ing. Ivana Zubíková  
č.1328 vydané Komorou auditorů ČR



*Ivna Zubíková*

# POZNÁMKOVÝ LIST