

**VODOVODY A KANALIZACE PŘEROV, a.s.**




**VÝROČNÍ**


**ZPRÁVA**

**1998**

# Obsah



Úvodní slovo předsedy představenstva .....	2
Orgány společnosti.....	3
Akcionáři společnosti .....	4
Nejvýznamnější investiční akce společnosti v roce 1998.....	5
Profil společnosti .....	7
Výsledky činnosti společnosti.....	8
Personální vývoj .....	11
Ekonomické výsledky roku 1998 .....	12
Finanční část .....	15
Výrok auditora .....	18
Stanovisko dozorčí rady .....	19
Hlavní záměry pro rok 1999 .....	20



## Úvodní slovo předsedy představenstva



Vážení akcionáři,

také v roce 1998 pokračoval pokles ve výrobě a prodeji pitné vody, kde zejména pokles v prvním pololetí byl velmi výrazný. Avšak ve druhém pololetí se pokles zmírnil a dosáhl celoročních 0,67 % oproti předchozímu roku. Pokles v odkanalizované vodě byl podstatně vyšší, neboť souvisel s útlumem výroby především v Seliku Kojetín a Kazetu Přerov, kde tato firma přestala vypouštět průmyslové odpadní vody do kanalizace zcela. Celkový pokles zde činil 8,15 %. I přes tyto problémy však byl plánovaný hospodářský výsledek dosažen a valná hromada rozhodne o jeho rozdělení. Díky velmi dobrým hospodářským vý-

sledkům v posledních měsících roku 1998 bylo možno zvýšit i náklady v oblasti oprav HIM.

Uplynulý rok byl také velmi náročný v oblasti investic, kde probíhala 2. stavba rekonstrukce úpravny vody Troubky po povodni. Stavba byla dokončena v plánovaném termínu a slavnostně uvedena do provozu v prosinci 1998. Společnost tak zásadním způsobem současně s odstraněním povodňových škod, rekonstruovala a modernizovala tento náš největší zdroj pitné vody.

1998  
V květnu byla také zahájena 1. stavba rekonstrukce a rozšíření městské ČOV Přerov. Tato stavba je dosud nenáročnější investiční akcí, kterou musí společnost realizovat a jež si vyžádá finanční prostředky ve výši téměř 300 mil.Kč. Náročnost této stavby je především v zabezpečení jejího financování v současných neustále se zhoršujících ekonomických podmínkách republiky a také v tom, že je prováděna za plného provozu stávajícího zařízení ČOV.

Významné v životě společnosti bylo také dokončení již druhého zvýšení základního jmění společnosti, kdy obce a města vložily formou nepeněžitých vkladů další vodohospodářský majetek do základního jmění společnosti.

I přes náročnost podmínek roku 1998, představují dosažené hospodářské výsledky prozatím nejvyšší úroveň v dosavadní historii společnosti a rovněž tak i objem a velikost investic. Podařilo se tak zcela naplnit záměry představenstva společnosti pro rok 1998.

Ing. Miroslav Dundálek  
předseda představenstva

# Orgány společnosti

## PŘEDSTAVENSTVO SPOLEČNOSTI

### **Ing. Miroslav Dundálek**

předseda představenstva  
ředitel společnosti

### **MUDr. Michal Chromec**

místopředseda představenstva  
soukromý lékař, člen zastupitelstva  
města Přerov

### **Ing. Jiří Zdráhal**

místopředseda představenstva  
výrobně-technický náměstek ředitele  
společnosti

### **Ing. Jan Sabadoš**

člen představenstva  
ekonomický náměstek ředitele  
společnosti

### **Ing. Josef Ježík**

člen představenstva  
zástupce starosty města Hranice

### **Vladimír Vybíral**

člen představenstva  
člen rady města Tovačov do 11/98  
ředitel domova důchodců

### **Josef Hasilík**

člen představenstva  
starosta obce Opatovice do 11/98

### **Ing. Zbyněk Belák**

člen představenstva  
starosta města Lipník n.B.

### **Eduard Kavala**

člen představenstva  
starosta obce Běloutín

Představenstvo společnosti bylo zvoleno  
v tomto složení na valné hromadě dne  
6. června 1997

## DOZORČÍ RADA

### **Ing. Karel Werner**

předseda DR  
člen zastupitelstva města Kojetín

### **Ladislav Táborský**

místopředseda DR (volený zaměstnanci)  
vedoucí provozu ČOV Hranice,  
VaK Přerov, a.s.

### **Zdeněk Rosketel**

člen DR (volený zaměstnanci)  
vedoucí provozu Přerov, VaK Přerov, a.s.

### **Ladislav Sigmund**

člen DR  
starosta obce Dřevohostice

### **Stanislav Zatloukal**

člen DR  
starosta obce Troubky do 11/98

Dozorčí rada byla zvolena v tomto složení  
na valné hromadě dne 27. června 1995. V ro-  
ce 1999 jí končí funkční období a proběhnou  
volby dozorčí rady.



Funkční období představenstva i dozorčí  
rady je čtyřleté.

# 1998

# Akcionáři společnosti

Ve dnech 2. a 3. března 1998 proběhlo upisování akcií v souladu s rozhodnutím představenstva společnosti, pověřeného valnou hromadou dne 10. června 1997 ke zvýšení základního jmění, když v této věci rozhodlo představenstvo již 18. září 1997. Zástupci 13 obcí upsali celkem 121.446 kusů akcií na jméno o jmenovité hodnotě 1000 Kč. Akcie byly splaceny nepeněžitými vklady, reprezentující vodohospodářský majetek, vybudovaný obcemi a navazující na zařízení společnosti. Ocenění vkladů bylo provedeno v souladu s obchodním zákoníkem a zásadami společnosti, upravujícími přebírání HIM do základního jmění společnosti. Do jmění společnosti byl tak vložen majetek v celkové hodnotě 145.256.979 Kč, z čehož vklad na zvýšení základního jmění činil 121.446.000 Kč a emisní ážio 23.810.979 Kč. K 31.12.1998 mělo základní jmění zapsané do obchodního rejstříku, hodnotu 697.503.000 Kč. Toto základní jmění je rozděleno na 697.503 ks akcií s nominální hodnotou 1000 Kč. Akcie jsou vydány v zaknihované podobě a mají podle § 13 stanov omezenou převoditelnost.


## 10 největších akcionářů společnosti

Název obce - akcionář	ks akcií	%
město Přerov	201.361	28,869
město Hranice na Moravě	76.714	10,998
město Kojetín	76.098	10,911
město Lipník nad Bečvou	55.687	7,984
obec Dřevohostice	26.435	3,791
obec Troubky	21.880	3,137
RIF ČR	15.815	2,267
obec Lazníky	13.558	1,944
město Tovačov	12.618	1,809
Michálková Alěna	11.226	1,609

# 1998

## Složení akcií podle druhu

- ▶ 650 295 akcií na jméno
- ▶ 47 207 akcií na majitele
- 1 akcie na jméno se zvláštními právy



## **Nejvýznamnější investiční akce společnosti v roce 1998**



Celkovým objemem prostavěnosti ve výši 93.647 tis.Kč se rok 1998 stal významným přelomem v investiční politice společnosti. V minulém roce 1998 byla dokončena rozsáhlá rekonstrukce úpravní vody Troubky po povodni a to zdárným ukončením 2. stavby, když 1. stavba byla realizována již v roce 1997. Celkový objem investičních prostředků vynaložených na rekonstrukci a modernizaci ÚV Troubky dosáhl částky 91,2 mil.Kč. Za 6 měsíců bylo na druhé stavbě proinvestováno 42.391 tis.Kč. V krátké době se tak podařilo dokončit práce na obnově kalové laguny pro odvod pracích vod z rychlofiltrů a odkalování flokulačních a směšovací nádrží, bylo dořešeno směšování ozonu s vodou, komplexně se zrekonstruovaly rozvodny VN a NN, čerpací stanice ve směru Polkovice, armaturní komora u akumulčních nádrží, dávkování chlo-


ru, doplněno bylo strojní zařízení strojovny. Rekonstruovány byly dále poškozené stavební konstrukce úpravní vody i jednotlivých zdrojů surové vody včetně technologického zařízení, které byly mimo jiné doplněny radiovými přenosy a doplněn SŘTP o provozní soubory zahrnuté ve 2. stavbě. Realizací této rozsáhlé rekonstrukce získala akciová společnost Vodovody a kanalizace Přerov, a.s. úpravnou vody s kapacitou 300 l/s pitné vody na úrovni současné moderní techniky, schopnou svojí technologií upravit zhoršenou kvalitu vody ve zdrojích po povodni 1997. Mimo tuto významnou akci, důležitou pro zásobování pitnou vodou byla zahájena stejně významná akce pro likvidaci odpadních vod. V květnu 1998 byla zahájena rekonstrukce a rozšíření ČOV Přerov, která likviduje odpadní vody z města Přerova a některých přilehlých obcí.

# 1998

## Nejvýznamnější investiční akce společnosti v roce 1998

Stávající městská čistírna odpadních vod byla dokončena a uvedena do provozu v roce 1970. Je koncipována jako mechanicko biologická aktivační čistírna, což znamená, že odpadní vody jsou na ní čištěny mechanickým i biologickým procesem. Při průtoku odpadní vody mechanickým stupněm se nejprve zachytí hrubé nečistoty přinášené vodou z městské kanalizace a v sedimentační nádrži se pak usadí snadno usaditelné látky. Takto předčištěná voda odtéká na biologický stupeň, kde se s využitím mikroorganismů v procesu tak zvané vysoko zatížené aktivače odstraní z vody zbývající znečištění. Zachycené nečistoty jsou pak v podobě shrabků a biologického kalu ukládány na skládky nebo využívány jako surovina pro výrobu kompostů. S příchodem přísnějších předpisů v oblasti životního prostředí a s rostoucími požadavky na ochranu vody v přírodě byla tato technologie postupně překonána a současným trendům již nestačí. A tak s přihlédnutím k jejímu stáří a k technickému stavu byla zahájena již v roce 1993 intenzivní příprava její rekonstrukce. Byla navázána spolupráce s rakouskou firmou SFC Salzburg, která navrhla a vyřešila modernizaci a rozšíření čistírny, umožňující vyšší čistící účinnost, zejména při odstranění dusíku a fosforu. Nová čistírna bude pracovat rovněž na mechanicko biologickém principu, avšak s využitím moderních čistírenských zařízení a technologií. Biologický stupeň je navržen jako kaskádový systém aktivačních nádrží s postupným tokem a anaerobními zónami pro odstraňování dusíku.

Počítá se i s posílením kapacity zařízení pro koncové zpracování kalu a pro energetické využití bioplynu, získávaného při procesu čištění. Kapacita čistírny vyjádřená v ekvivalentních obyvatelích se rekonstrukcí zvýší ze stávajících 90 000 na 145 000 a množství



odpadních vod, které čistírna zvládne za den vzroste ze současných 25 500 m<sup>3</sup> až na 30 700 m<sup>3</sup>.

Celá rekonstrukce je rozdělena na 2 samostatné stavby, z nichž 1. stavba - rekonstrukce hrubého předčištění a čerpací stanice, odvodnění kalů, trafostanice a rozvodna bude uvedena do provozu v červnu 1999, v hodnotě 69 mil.Kč. Souběžně prováděná 2. stavba bude zahájena v roce 1999 a ukončena v roce 2001.

Pro tyto stavby byla v Přerově dokončena rekonstrukce kanalizace v Kojetínské ulici v hodnotě 2.223 tis.Kč, rekonstrukce vodovodu a kanalizace v Jiráskově ulici v hodnotě 4.088 tis.Kč, rekonstrukce vodovodu v Kratochvílově ulici v hodnotě 3.565 tis.Kč a rekonstrukce vodovodu v Polní ulici v hodnotě 2.153 tis.Kč.

1998

# Profil společnosti

Akciová společnost Vodovody a kanalizace Přerov, a.s. vznikla v roce 1993 privatizací státního podniku. Společnost byla založena jako smíšená, což znamená, že vlastník je provozní, tak především infrastrukturní majetek na území měst a obcí. Města a obce vlastní akciový podíl v objemu 93,2 %, zbytek je v držení fondů a fyzických osob. Provozování vodovodů a kanalizací a zajišťování s tím spojených služeb, je hlavním předmětem podnikání společnosti.

Společnost má ve svém majetku vodovody na území 70 měst a obcí a v dalších 12 obcích vodovod provozuje na základě uzavřené smlouvy. Do dalších 14 obcí vodu dodáváme a provoz zajišťují samy obce. Svoji činností zasahuje mimo území okresu Přerov i do

sousedních okrajových obcí okresů Kroměříž, Prostějov a Olomouc. Okres Přerov je poměrně dobře vybaven veřejnými vodovody kde na vodovod společnosti je napojeno 88,5 % a na vodovody obecní pak 5,3 % obyvatel okresu. Společnost provozuje kanalizace v 11 obcích okresu, kde je jich 5 ukončeno čistírnou odpadních vod. Tato kanalizace a 4 ČOV jsou v majetku společnosti a 1 ČOV je provozována na základě smluvního vztahu.

Ve správě společnosti je 683 km vodovodních řadů s 21 tis. vodovodních přípojek a 215 km kanalizací s 10 tis. kanalizačních přípojek.

## Zásobování obyvatelstva pitnou vodou

K 31.12.1998 bylo v okrese Přerov 137 513 trvale bydlících obyvatel

### Počet obyvatel napojených na vodovodní síť

- ▶ 121 748 obyvatel napojených na vodovod ve správě společnosti (88,54 %)
- ▶ 7 281 obyvatel napojených na vodovod provozovaný obcemi (5,29 %)
- ▷ 8 484 obyvatel nenapojených na vodovod (6,17 %)



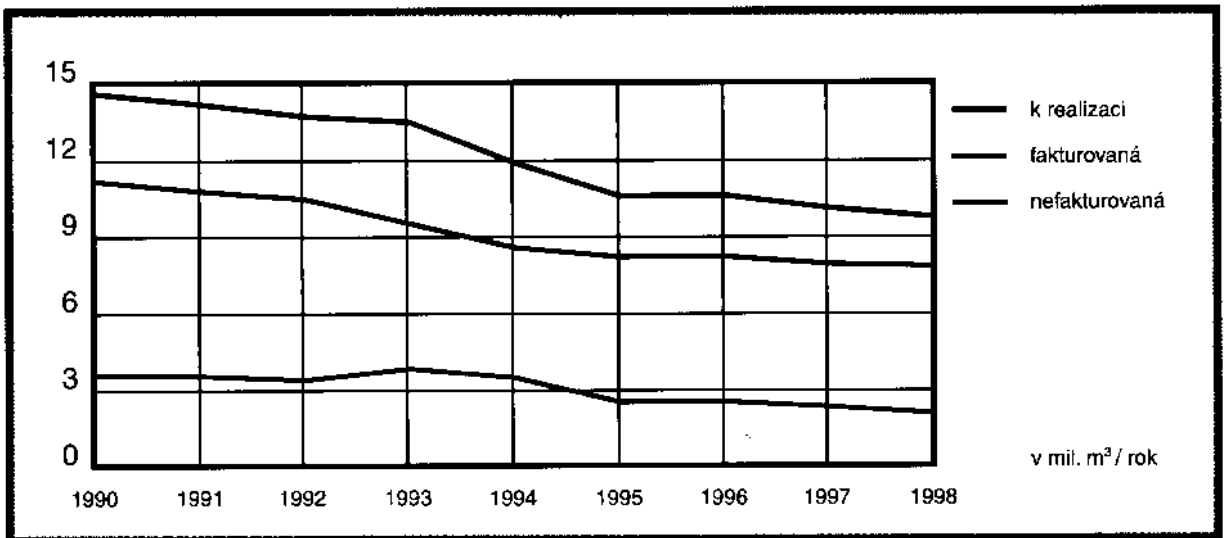


# Výsledky činnosti společnosti

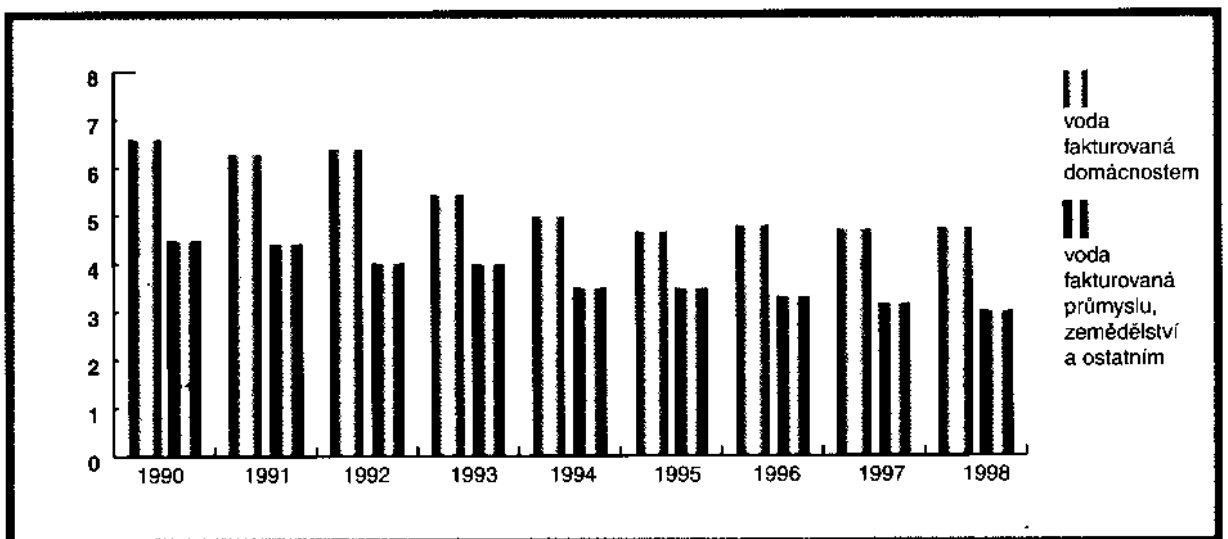
## Výroba pitné vody

# 1998

Vývoj výroby a prodeje vody v letech 1990 až 1998

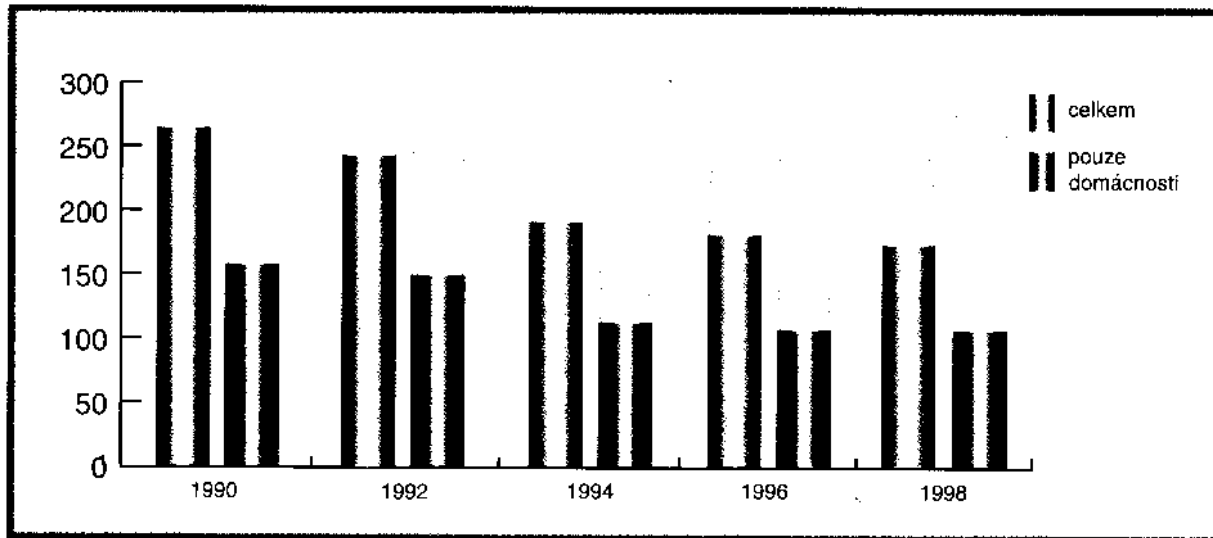


Podíl vody fakturované pro domácnosti a pro ostatní odběratele v letech 1990 až 1998 v milionech m³/rok



# Výsledky činnosti společnosti

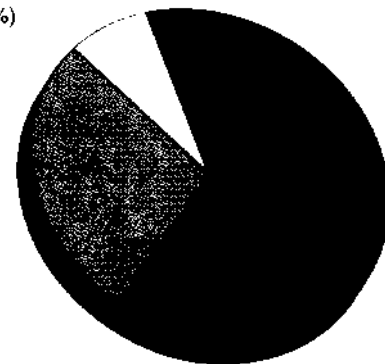
**Podíl vody fakturované pro domácnosti a pro ostatní odběratele v letech 1990 až 1998 vyjádřený v litrech na obyvatele a den**



## Odkanalizování a čištění odpadních vod

### Počet obyvatel napojených na kanalizační síť

- ▶ 88 434 obyvatel napojených na kanalizaci provozovanou společností (64,31 %)
- ▶ 38 288 obyvatel napojených na kanalizaci provozovanou obcemi (27,84 %)
- ▶ 10 791 obyvatel nenapojených na kanalizaci (7,85 %)



### Podíl čištěné vody na celkovém množství odkanalizované odpadní vody

čištěná voda	10 991 tis. m <sup>3</sup>	99,30 %
nečištěná voda	78 tis. m <sup>3</sup>	0,70 %
voda odkanalizovaná celkem	11 069 tis. m <sup>3</sup>	100 %

# 1998

# Výsledky činnosti společnosti


Vývoj počtu obyvatel napojených na kanalizaci provozovanou společností:

	celkem napojených	z toho ukončených ČOV	
		počet	%
1992	89 667	77 898	86,87
1994	90 245	84 428	93,55
1997	89 004	84 609	95,06
1998	88 434	84 047	95,04

## Péče o hmotný investiční majetek

Přehled vynaložených nákladů na opravy HIM (v tis. Kč):

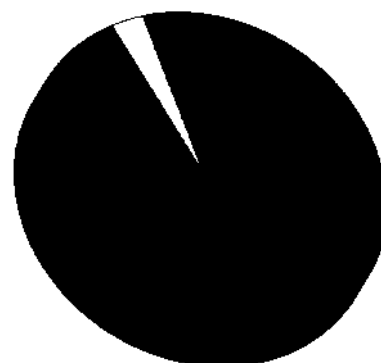
▶ vodárenských zařízení	1996 8 202	1997 9 787	1998 9 707
▶ kanalizačních zařízení	1996 9 227	1997 13 119	1998 13 409
◁ ostatního majetku	1996 3 451	1997 5 288	1998 6 275
celkem	1996 20 880	1997 28 194	1998 29 391



1998

Přehled vynaložených investičních nákladů na rekonstrukce a modernizace zařízení (v tis. Kč):

▶ vodárenských zařízení	1996 10 613	1997 54 293	1998 55 563
▶ kanalizačních zařízení	1996 6 312	1997 5 391	1998 41 228
▶ ostatního majetku	1996 2 659	1997 167	1998 22 769
◁ pořízení nového HIM	1996 5 494	1997 3 810	1998 4 101
celkem	1996 25 178	1997 63 661	1998 123 661



1998

# 1998

# Personální vývoj

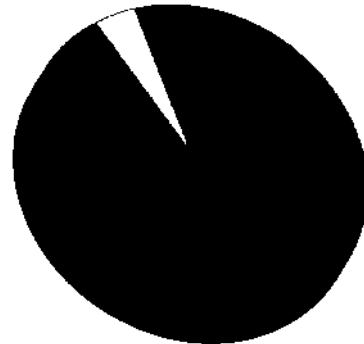
V roce 1998 zaměstnávala společnost 246 zaměstnanců v přepočteném stavu. Oproti roku 1997, kdy tento počet činil 252, byl snížen počet zaměstnanců o 6. Bylo toho dosaženo především zefektivněním obsluhy úpravny vody v Troubkách, kde byla provedena rekonstrukce a automatizace provozu čerpacích stanic i vlastní úpravy. V průběhu roku byl také snížen počet zaměstnaných důchodců. Z hlediska současných potřeb společnosti se jeví jako optimální počet těsně pod hranici 250 zaměstnanců. Společnost pečuje o odborný růst pracovníků jak v řídicích, tak i referentských funkcích. Rovněž pracovníci dělnické kategorie jsou doškolení o nejnovější poznatky ve svých profesích.

Kvalifikační a věková struktura zaměstnanců odpovídá současným potřebám společnosti a přehled o ní dávají dále uvedené grafy.

# 1998


## Struktura zaměstnanců dle vzdělání:

- ▶ 52 zaměstnanců se základním vzděláním (21%)
- ▶ 104 zaměstnanců vyučených (42%)
- ▶ 83 zaměstnanců se středoškolským vzděláním (33%)
- ◁ 11 zaměstnanců s vysokoškolským vzděláním (4%)



## Věková struktura zaměstnanců:

- ▶ 35 zaměstnanců do 30 let (14%)
- ▶ 55 zaměstnanců od 31 do 40 let (22%)
- ▶ 90 zaměstnanců od 41 do 50 let (37%)
- ◁ 62 zaměstnanců od 51 do 60 let (25%)
- ▶ 4 zaměstnanci nad 60 let (2%)



## Ekonomické výsledky roku 1998

V roce 1998 díky úpravám cen vodného a stočného v rámci pravidel o věcném usměrňování vzrostly tržby oproti roku 1997 o 15.083 tis. Kč a dosáhly výše 190.885 tis. Kč.

Náklady po zaúčtování daně z příjmu se zvýšily o 13.959 tis. Kč a dosáhly objemu 179.931 tis. Kč a tudíž hospodářský výsledek po zdanění byl ve výši 10.955 tis. Kč.

Z účetního hospodářského výsledku vznikla společnosti odvodová povinnost daně z příjmu právnických osob ve výši 3 078 550 Kč, z toho již bylo srážkovou daní peněžními ústavy sraženo a odvedeno

1 545 184 Kč, tudíž k odvodu v době podání daňového přiznání zbývá 1 533 366 Kč.

Hospodářský výsledek před zdaněním je vyšší proti roku 1997 o 4.203 tis. Kč. Toto zlepšení bylo způsobeno výrazným nárůstem tržeb za vodné a stočné ve 4. čtvrtletí a změnou metodiky účtování výnosových úroků z vkladů. Vytvořený zisk umožňuje základní pokrytí potřeb přidělů do statutárních fondů společnosti. Z přidělu do investičního fondu vytváří možnost vykrývání okamžitých (ne však dlouhodobých) potřeb společnosti.

# 1998

### Časový vývoj tržeb a výnosů, nákladů a zisku před zdaněním (v tis. Kč):

Ukazatel	1996	1997	1998	1998/1997 index
Tržby a výnosy	145 719	175 802	190 885	1,086
Náklady	136 370	165 972	176 852	1,066
Účetní zisk (před zdaněním)	9 349	9 830	14 033	1,428

### Skladba tržeb a výnosů v letech 1996 - 1998 (v tis. Kč):

Ukazatel	1996	%	1997	%	1998	%
vodné	81 942	56,2	94 118	53,5	102 280	53,6
stočné	55 071	37,8	69 537	39,6	72 912	38,2
služby	4 095	2,8	4 254	2,4	6 940	3,6
ostatní	4 611	3,2	7 893	4,5	8 753	3,6
celkem	145 719	100,0	175 802	100,0	190 885	100,0

Postupný růst vodného a stočného odpovídá růstu ceny, která reaguje na zvyšování cen vstupů, inflaci a v neposlední řadě i na průběžné snižování množství spotřeby vody.

Je zde vidět nepatrný přesun tržeb do služeb na úkor poklesu ve vodném a stočném, kde společnost musela tento výpadek pokrýt jinou činností.

# Ekonomické výsledky roku 1998

## Náklady roku 1998 a jejich struktura /porovnání s rokem 1997/ (v tis. Kč):

Ukazatel	1997	1998	index 98/97
Materiál	16.770	19.543	1,16
Energie	20.059	18.005	0,90
Opravy	28.194	29.391	1,04
Ostatní služby	13.411	14.498	1,08
Osobní náklady	39.651	46.863	1,18
Odpisy	33.992	37.006	1,09
Ostatní	13.895	14.625	1,05
<b>Celkem</b>	<b>165.972</b>	<b>179.931</b>	<b>1,08</b>

V nákladové oblasti byl kladen důraz na účelné čerpání finančních prostředků. Celkový růst nákladů je přibližně stejný jako růst tržeb (cca 1,08 %). Výraznější odklon je pouze u energie (0,90), kde úspora vznikla menší výrobou a zavedením různých úsporných opatření (výměna traf, čerpání v levnějších provozních časech, apod.). Naopak, v oblasti osobních nákladů je vyšší růst způsoben čerpáním prémie složené z částky z nákladů a ne

ze stimulačního fondu, jak tomu bylo v roce 1997, neboť nebyl z rozdělení zisku za rok 1997 vydotován. Nárůst průměrné mzdy u společnosti byl v normální tendenci indexem 1,11 %. U materiálu je vyšší nárůst důsledkem dovybavení DHM u provozů postižených povodní v roce 1997 a vyšším čerpáním vodo-instalačního materiálu, který je však nahrazen vyššími tržbami za stavební práce (vodovodní přípojky).

# 1998

## Cenová politika:

Vzhledem k plánovaným záměrům společnosti bylo nutné v návaznosti na růst nákladů, v souladu s cenovou strategií a platnými zákony, přistoupit k úpravě ceny vodného a stočného pro rok 1998, přitom cena vodného počítala se zakalkulovaným ziskem pouze 6,88 %, avšak cena stočného vzhledem k rozsáhlé investiční akci „Rekonstrukce ČOV Přerov“, u které je malá účast státu, počítala se zakalkulovaným ziskem 20 %. Na základě takto

zpracovaných a představenstvem společnosti schválených kalkulací platily v roce 1998 tyto ceny v Kč/m<sup>3</sup> včetně 5 % DPH:

	domácnosti	ostatní
vodné	13,00	14,95
stočné	8,00	10,48

Tyto ceny uplatňovala společnost jednotně v rámci celého okresu.

# Ekonomické výsledky roku 1998

## Financování

Po celé období roku byla společnost solventní (schopna zabezpečit své finanční závazky), volné disponibilní finanční prostředky byly převáděny na termínované a cyklické účty u finančních ústavů. Přijaté úroky se pozitivně projeví v dosaženém zisku.

Potřebné zdroje na investiční výstavbu, kde se z převážné míry realizovaly akce napravující škody z povodní v roce 1997, zajistila společnost z vlastních zdrojů, dále z poskytnutých dotací a půjček z MZe ČR a SFŽP, z darů od města Přerov a Pivovaru ZUBR a.s. a z úvěrů od ČSOB a.s.

Celkem bylo proinvestováno z těchto zdrojů takto (v tis Kč):

vlastní zdroje	49.896
dotace	28.262
půjčky	19.607
úvěry	11.926
dary	13.970

Závazky byly likvidovány převážně podle data splatnosti.

Pohledávky za odběrateli tvořily ke konci roku 9,83 % z celkových výnosů společnosti, z toho po lhůtě splatnosti nad 30 dní to je 3,2 % a po lhůtě splatnosti nad 90 dní je to pouze 0,91 %, což představuje 1.774 tis. Kč.

Je to způsobeno tím, že naše společnost se nevyhne některým nevymahatelným pohledávkám, kde u odběratele došlo k předlužení majetku, nebo dlužník změnil adresu a nelze ho zastihnout a pod. Jsou prováděna důrazná opatření, ovšem zánik neúspěšných firem se velmi těžce sleduje ve vazbě na fakturační cykly.

Na eliminaci těchto dluhů vytvořila společnost v roce 1998 ve smyslu zákona č.211/97 Sb. o rezervách opravné položky k pohledávkám ve výši 895 261,75 Kč. Celkem je již k 31. 12. 1998 vytvořena opravná položka na pohledávky ve výši 1 005 164,50 Kč, z toho daňově uznatelných je 584 022,48 Kč.

Doba obratu pohledávek u společnosti je 35,8 dní, což je snížení oproti roku 1997 o 15 dní (50,8).

# 1998

## Některé ukazatele efektivity a aktivity:

Ukazatel	měr. jedn.	Hodnota 97 / 98	Komentář-hodnocení	Index 98/97
Produktivita - výnosů a tržeb	tis. Kč/1 zam.	697 / 764	Výnosy na 1 zaměstnance za rok	1,10
Rentabilita - výnosů	%	5,63 / 5,74	Udává, z kolika % je společnost zisková	1,02
- nákladů	%	6,01 / 6,09	Udává, kolik % zisku je z 1 Kč nákladů	1,01
Likvidita - okamžitá	%	213 / 289	Schopnost dostát svým závazkům	1,36
- pohotová	%	331 / 417		1,26
- běžná	%	365 / 439		1,20

# Finanční část

## Rozvaha

# 1998

### Aktiva

(v tis. Kč)

	r. 1998	r. 1997
<b>AKTIVA CELKEM</b>	<b>950 455</b>	<b>719 323</b>
<b>Stálá aktiva</b>	<b>832 446</b>	<b>624 003</b>
Nehmotný investiční majetek	102	
Software	52	
Ocenitelná práva	50	
Hmotný investiční majetek	832 344	624 003
Pozemky	9 388	9 143
Budovy, haly a stavby	698 052	533 633
Samostatné movité věci a soubory movitých věcí	103 242	73 097
Jiný hmotný investiční majetek	1 150	1 497
Nedokončené hmotné investice	20 400	5 838
Poskytnuté zálohy na hmotný investiční majetek	112	795
<b>Oběžná aktiva</b>	<b>93 067</b>	<b>73 950</b>
Zásoby	5 814	5 873
Materiál	5 813	5 872
Zvířata	1	1
Dlouhodobé pohledávky		1 032
Pohledávky z obchodního styku		1 032
Krátkodobé pohledávky	20 093	23 759
Pohledávky z obchodního styku	17 776	20 663
Stát - daňové pohledávky	2 103	2 756
Jiné pohledávky	214	340
Finanční majetek	67 160	43 286
Peníze	63	52
Účty v bankách	48 597	43 234
Krátkodobý finanční majetek	18 500	
<b>Ostatní aktiva - přechodné účty aktiv</b>	<b>24 942</b>	<b>21 370</b>
Časové rozlišení	1 151	80
Náklady příštích období	1 103	79
Příjmy příštích období	48	1
Dohadné účty aktivní	23 791	21 290

### Pasiva

(v tis. Kč)

	r. 1998	r. 1997
<b>PASIVA CELKEM</b>	<b>950 455</b>	<b>719 323</b>
<b>Vlastní jmění</b>	<b>899 182</b>	<b>693 533</b>
Základní jmění	697 503	576 057
Kapitálové fondy	92 054	17 823
Emisní ážio	29 889	6 079



## Finanční část

	1998	1997
Ostatní kapitálové fondy	62 165	11 744
Fondy ze zisku	93 177	84 330
Zákonný rezervní fond	57 073	56 581
Statutární a ostatní fondy	36 104	27 749
Nerozdělený zisk minulých let	5 493	5 493
Hospodářský výsledek běžného účetního období (+/-)	10 955	9 830
<b>Cizí zdroje</b>	<b>47 835</b>	<b>22 437</b>
Rezervy zákonné	4 320	2 160
Dlouhodobé závazky	20 327	
Krátkodobé závazky	11 262	20 277
Závazky z obchodního styku	16 603	15 255
Závazky k zaměstnancům	617	702
Závazky ze sociálního zabezpečení	1 397	1 469
Stát - daňové závazky a dotace	- 7 355	451
Jiné závazky		2 400
Běžné bankovní úvěry	11 926	
<b>Ostatní pasiva - přechodné účty pasiv</b>	<b>3 438</b>	<b>3 353</b>
Výdaje příštích období	1 008	604
Dohadné účty pasivní	2 430	2 749

# 1998

### Výkaz zisků a ztrát

(v tis. Kč)	r. 1998	r. 1997
Tržby za prodej vlastních výrobků a služeb	182 133	167 910
Spotřeba materiálu a energie	37 548	36 829
Služby	43 889	41 964
Přidaná hodnota	100 696	89 117
Osobní náklady	46 862	40 075
Daně a poplatky	1 140	642
Odpisy nehmotného a hmotného investičního majetku	37 006	33 992
Tržby z prodeje investičního majetku a materiálu	220	594
Zůstatková cena prodaného investičního majetku a materiálu	65	558
Ostatní provozní výnosy	1 084	2 301
Ostatní provozní náklady	6 262	7 269
Provozní hospodářský výsledek	7 619	7 576
Výnosové úroky	6 551	3 568
Ostatní finanční náklady	929	642
Hospodářský výsledek z finančních operací	5 622	2 926
Hospodářský výsledek za běžnou činnost	10 463	10 502
Mimořádné výnosy	872	1 123
Mimořádný hospodářský výsledek	492	- 672
Hospodářský výsledek za účetní období (+/-)	10 955	9 830

## Finanční část

# CASH FLOW 1998

<i>(v tis. Kč)</i>		<i>r.1998</i>
P.	Stav peněžních prostředků na začátku účetního období	43 286
Z.	Účetní zisk nebo ztráta z běžné činnosti před zdaněním	13 241
A.1.	Úpravy o nepeněžní operace	30 028
A.1.1.	Odpisy stálých aktiv	37 062
A.1.2.	Změna stavu opravných položek a rezerv	- 442
A.1.3.	Zisk (ztráta) z prodeje stálých aktiv	- 41
A.1.5.	Vyúčtované výnosové úroky	- 6 551
A.2.	Změna potřeby pracovního kapitálu	6 727
A.2.1.	Změna stavu pohledávek	3 772
A.2.2.	Změna stavu krátkodobých závazků	2 911
A.2.3.	Změna stavu zásob	44
A.4.	Přijaté úroky	6 551
A.5.	Zaplacená daň z příjmu za běžnou činnost včetně doměrků	-2 778
A.6.	Příjmy a výdaje spojené s mimořádnými účetními případy	492
B.	Peněžní tok z investiční činnosti	- 245 408
B.1.	Výdaje spojené s pořízením stálých aktiv	- 245 452
B.2.	Příjmy z prodeje stálých aktiv	44
C.1.	Změna stavu dlouhodobých, popř. krátkodobých závazků	20 327
C.2.	Dopady změn vlastního jmění na peněžní prostředky	194 694
C.2.1.	Zvýšení peněžních prostředků	135 426
C.2.3.	Peněžní dary a dotace do vlastního jmění	50 421
C.2.5.	Přímé platby na vrub fondů	8 847
F.	Čisté zvýšení, resp. snížení peněžních prostředků	23 874
R.	Stav peněžních prostředků na konci roku	67 160

Poznámka: roční účetní závěrka je v plném rozsahu k dispozici v sídle společnosti

# Výrok auditora

## Výrok auditora

Ověřila jsem roční účetní závěrku společnosti Vodovody a kanalizace Přerov, a.s. k 31.prosinci 1998 v souladu se zákonem ČNR č. 524/1992 Sb., o auditorech a komoře auditorů České republiky, a auditorskými směrnici vydanými Komorou auditorů.

Ověřování bylo provedeno výběrovým způsobem při respektování významnosti vykazovaných skutečností.

Za vedení účetnictví, jeho úplnost, průkaznost a správnost odpovídá statutární orgán účetní jednotky. Mou povinností je získat všechny informace, které jsou podle mého nejlepšího vědomí nezbytné pro ověřování účetní závěrky.

Účetní závěrka byla sestavena na základě účetnictví vedeného v souladu s platnými právními předpisy.

Podle mého názoru účetní závěrka ve všech významných souvislostech věrně zobrazuje majetek, závazky, vlastní jmění a finanční situaci společnosti Vodovody a kanalizace Přerov, a.s. k 31.prosinci 1998 a výsledky jejího hospodaření za rok 1998 v souladu se zákonem č.563/1991 Sb., o účetnictví, a příslušnými předpisy.

Navrhuji schválit roční účetní závěrku **bez výhrad**.

V Přerově dne 17. března 1999

Přílohy: Rozvaha  
Výkaz zisků a ztrát  
Příloha



# **Stanovisko dozorčí rady**

## **STANOVISKO DOZORČÍ RADY**

Dozorčí rada při plnění svých úkolů, vyplývajících z obchodního zákoníku a stanov společnosti, měla v představenstvu i ve vedení společnosti odpovědného partnera. Předseda dozorčí rady se zúčastňoval jednání představenstva, čímž byla zabezpečena průběžná informovanost členů DR o stavu společnosti, aktuálních úkolech a vývoji hospodaření. Vyžádané informace, stanoviska a doklady pro jednotlivá jednání dozorčí rady, byly vedením společnosti předávány včas a v odpovídající kvalitě.

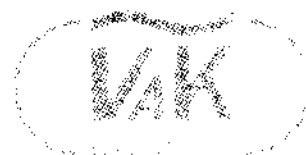
Zvláštní pozornost dozorčí rady byla zaměřena na přezkoumání roční účetní závěrky. Vzhledem k soustavnému a průběžnému dohledu nad hospodařením společnosti, měla dozorčí rada dobrý přehled o její finanční situaci a úrovni vedení účetnictví. Na základě zjištěných skutečností vyslovila dozorčí rada souhlas s účetní závěrkou za rok 1998, včetně návrhu na rozdělení zisku. Dozorčí rada konstatovala, že v předložených dokladech neshledala žádné nedostatky a doporučuje valné hromadě tyto dokumenty schválit.

V Přerově 12.3.1999



Ing. Karel Werner  
předseda dozorčí rady

## Hlavní záměry pro rok 1999



Pro rok 1999 stanovilo představenstvo společnosti tyto nejdůležitější záměry, kterým jsou podřízeny plány v oblasti investic, oprav a také v oblasti hospodářsko-finanční:

- uvést do provozu 1. stavbu rekonstrukce a rozšíření čistírny odpadních vod pro město Přerov a zahájit 2. stavbu této největší investiční akce

- zahájit přípravné práce pro předprojektovou přípravu rekonstrukce čistírny odpadních vod pro město Hranice

- realizovat opravy hmotného investičního majetku dle plánu oprav v objemu do 25 mil.Kč

- připravit zavedení nového informačního, manažerského a zákaznického systému u společnosti do provozu

- zabezpečit uvedení do provozu nového programového vybavení pro dispečinky Hranice a Přerov a postupně rozšiřovat počet objektů zapojených do dispečerského systému řízení a sledování provozu vodárenských objektů