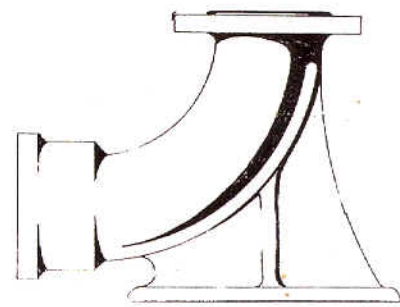
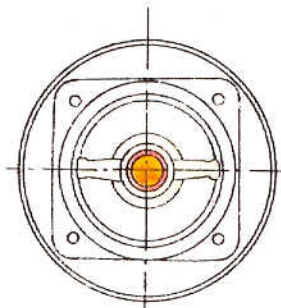


VÝROČNÍ
ZPRÁVA
1996



Vážení akcionáři,

akciová společnost Vodovody a kanalizace Přerov Vám předkládá již potřetí bilanci roční činnosti a myslím, že i za rok 1996 je tato bilance úspěšná. V tomto roce se nám opět podařilo splnit vytyčené cíle, formulované v podnikatelském záměru a dosáhnout velmi dobrého výsledku hospodaření, vyjádřeného ziskem přesahujícím 9 mil. Kč.

Počátkem loňského roku byla dokončena rozsáhlá akce převzetí vodohospodářského majetku od 20 obcí v celkové hodnotě 55 mil. Kč. Tento obecní majetek byl vložen do společnosti jako nepeněžitě vklady a společnost tím zvýšila své základní jmění z původních 527 na 576 mil. Kč. Tento akt svědčí o stabilitě a důvěře akcionářů ve společnost. Myslím, že je to dáno mimo jiné i tím, že představenstvo nadřazuje společný zájem zájmům lokálním a důsledně zabezpečuje racionální hospodaření na principu solidarity, při udržení sociálně přijatelné jednotné ceny vodného a stočného v celém okrese.

V oblasti naší hlavní činnosti, to je výrobě a dodávce pitné vody a odkanalizování, pokračoval i v roce 1996 trend snižování spotřeby vody, ale i zde je již patrné snižování tempa poklesu. Vytvořené rezervy ve zdrojích vody nám však umožnily dát souhlas s napojením dalších sedmi obcí na náš vodárenský systém.

V oblasti investiční výstavby a provozu se nám podařilo realizovat několik významných opatření, která výrazně přispěla k omezení některých negativních vlivů naší činnosti na životní prostředí. V první řadě je to změna zastaralého aeračního systému na ČOV Lipník a zavedení dávkování Prefloc na ČOV Přerov, Hranice a Kojetín, které přispělo ke snížení vypouštěného znečištění z ČOV do povrchových vod. Svůj význam má i další ekologické opatření, kterým byl přechod vytápění na zemní plyn naší největší úpravny vody v Troubkách. Tato opatření budou mít ale také svůj nemalý význam v úspoře nákladů.

Velký díl pozornosti představenstva a vedení společnosti byl věnován v uplynulém roce přípravě zásadní investiční akce, kterou je rekonstrukce a rozšíření přerovské ČOV. Jedná se o stavbu jak technicky, tak především ekonomicky vysoce náročnou, kterou lze realizovat za spoluúčasti státního rozpočtu. Naším cílem je stavbu zahájit ještě v roce 1997.

Chci vyjádřit přesvědčení, že dosavadní výsledky z více než tříleté existence naší akciové společnosti plně potvrzují, že záměr zakladatelů je úspěšně plněn a že společnost svými výsledky potvrzuje svoji životaschopnost k plnění cílů pro které je určena.

Ing. Miroslav Dundálek
předseda představenstva a.s.



PŘEDSTAVENSTVO SPOLEČNOSTI

Ing. Miroslav Dundálek	předseda představenstva ředitel VaK Přerov, a.s.
MUDr. Michal Chromec	místopředseda představenstva soukromý lékař, člen rady Města Přerova
Ing. Jiří Zdráhal	místopředseda představenstva výrobně-technický náměstek VaK Přerov, a.s.
Ing. Jan Sabadoš	člen představenstva ekonomický náměstek VaK Přerov, a.s.
Ing. Josef Ježík	člen představenstva zástupce starosty města Hranice
Vladimír Vybíral	člen představenstva starosta města Tovačov
Josef Hasilík	člen představenstva starosta obce Opatovice
Ing. Zbyněk Belák	člen představenstva starosta města Lipník n. B.
Eduard Kavala	člen představenstva starosta obce Běloutín

DOZORČÍ RADA

Ing. Karel Werner	předseda DR starosta města Kojetín
Ladislav Táborský	místopředseda DR, (volený zaměstnanci) vedoucí provozu ČOV Hranice, VaK Přerov, a.s.
Zdeněk Rosketel	člen DR, (volený zaměstnanci) vedoucí provozu Přerov, VaK Přerov, a.s.
Ladislav Sigmund	člen DR starosta obce Dřevohostice
Stanislav Zatloukal	člen DR starosta obce Troubky




AKCIONÁŘI SPOLEČNOSTI



Základní jmění společnosti, zapsané v obchodním rejstříku činilo k 31.12.1996 hodnotu 576.057 tis. Kč a je rozděleno na 576.057 kusů akcií s nominální hodnotou 1000 Kč. Společnost vydala následující akcie:

Druh akcií	Počet ks	Podíl na ZJ %	Podíl na ZJ tis. Kč
Akcie na jméno (79 obcí a měst)	528.849	91,8	528.849
Akcie na majitele z toho:	47.207	8,2	47.207
- kupónová privatizace (DIK, IPF)	26.121	4,5	
- restituční inv. fond (FNM)	15.814	2,8	
- nadační inv. fond (FNM)	5.272	0,9	
Akcie na jméno se zvláštními právy (FNM)	1		1
Celkem	576.057	100	576.057



Vodní nádrž Potštát



V roce 1996 VaK Přerov a.s. zásoboval 121.362 obyvatel pitnou vodou, což představuje 87,8% obyvatel okresu Přerov. Toto číslo je prakticky stejné jako v roce 1995. Na veřejnou kanalizaci VaK Přerov a.s. je napojeno 89.462 obyvatel t.j. 64,72% obyvatel okresu Přerov.

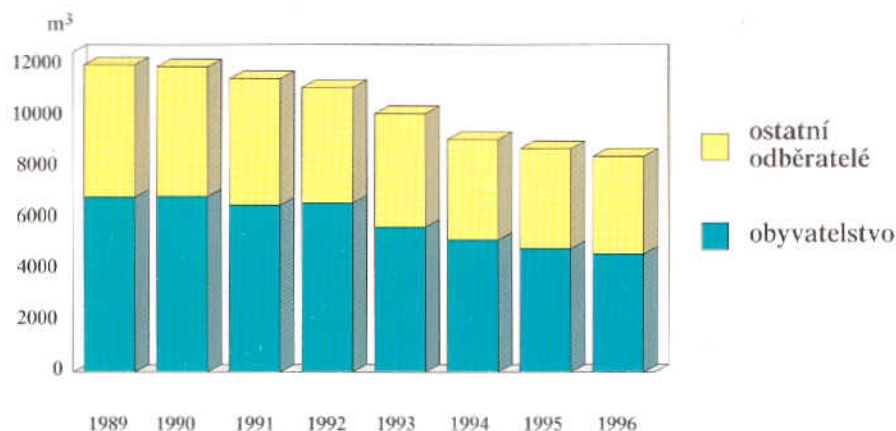
Sestupný trend v odběru pitné vody pokračoval i v roce 1996. U vody fakturované došlo ke snížení o dalších 4,15%.

Objem výroby pitné vody činil 10.462 tis. m³ a oproti roku 1995 se jedná o pokles již jen o 293 tis. m³, což činí meziroční snížení o 2,7%. V porovnání s rokem 1989 činí snížení výroby 30,1%.

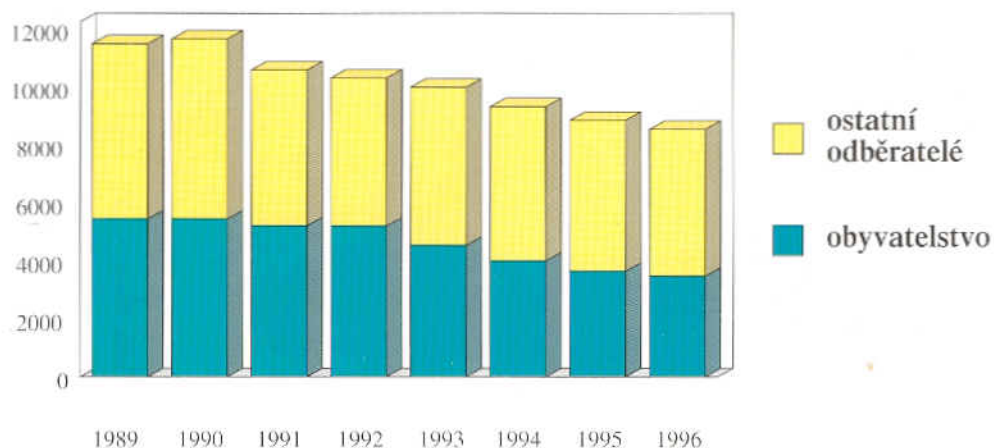
Objem vody odkanalizované činil 8.374 tis. m³. Proti roku 1995 je to o 306 tis. m³ méně, což znamená snížení o 3,5% oproti roku 1995. V porovnání s rokem 1989 se jedná o snížení ve výši 25,68%.

Na celkovém objemu prodané pitné vody se podílí obyvatelstvo 54,77% a ostatní odběratelé 45,23%. U vody odkanalizované je podíl domácností opačný, tedy 40,69% a ostatní pak 59,31%.

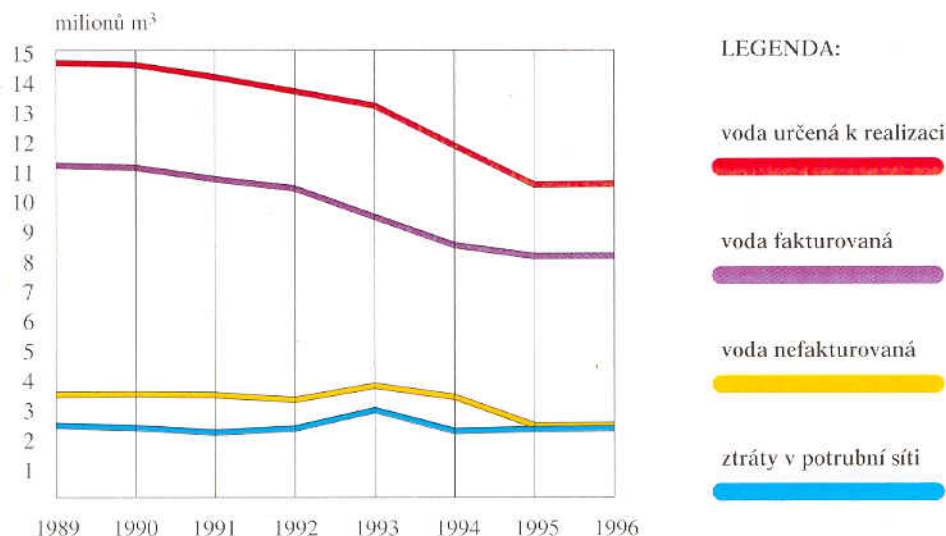
Voda fakturovaná



Voda odkanalizovaná



Vývoj hodnot vody určené k realizaci, vody fakturované a vody nefakturované



Na opravy hmotného investičního majetku bylo v roce 1996 použito celkem 20.880 tis. Kč v tomto členění:

na opravu vodovodů, čerpacích stanic a úpraven vod	8.202 tis. Kč
na opravu kanalizací a ČOV	9.227 tis. Kč
ostatní	3.451 tis. Kč

Společnost i v roce 1996 pokračovala v řešení dlouhodobých problémů v opravách vodovodů a kanalizací v exponovaných částech měst a zejména v jejich historických částech. Celkem bylo realizováno 23 samostatných akcí na opravách.

V oblasti investiční výstavby a rekonstrukcí byly investiční prostředky v celkové výši 25.078 tis. Kč použity takto:

- pořízení HIM (stroje, přístroje, výpočetní technika)	4.941 tis. Kč
- stavby a rekonstrukce	19.584 tis. Kč
- pozemky	553 tis. Kč

Celá investiční výstavba, realizovaná v roce 1996 byla financovaná z vlastních prostředků, stejně jako v uplynulých letech. Zásadním způsobem se rozhodla v r. 1996 koncepce rekonstrukce ČOV Přerov a projekční firma SFC Salzburg zpracovala nové technické zadání stavby tak, aby počátkem roku 1997 byla vypsána veřejná obchodní soutěž na dodavatele, s předpokládaným zahájením stavby v roce 1997.

Veškerá dodávaná pitná voda naší společností je vyráběna ve vlastních zařízeních, přičemž je část vody dodávána cizím vodohosp. organizacím v okrese Prostějov a Kroměříž. V průběhu roku nedošlo k žádným významným haváriím, které by způsobily dlouhodobý výpadek v dodávce vody. Výpadky v zásobení byly způsobeny běžnými poruchami zařízení zejména na přechodu zimního období a měly lokální a krátkodobý charakter.

Z hlediska kvality pitné vody nebyly v průběhu roku 1996 zaznamenány žádné výrazné výkyvy, způsobené zhoršením kvality pitné



vody. Provozovaný monitoring ke sledování kvality podzemní vody v jímacích územích nezaznamenal žádné výrazné zhoršení kvality vody. Z kanalizací, které jsou ve správě VaKu Přerov a.s. bylo do povrchových vod v roce 1996 vypuštěno celkem 11.609 tis. m³ odpadních vod (včetně srážkových, odváděných veřejnou kanalizací). Z tohoto množství bylo 11.522 m³ odpadních vod čištěno a jen 87 tis. m³ odpadních vod bylo vypuštěno do toků bez čištění. Jedná se o kanalizace v Brodce, Dřevohosticích, Turovicích, Dolním Újezdu, Koválovicích a Popůvkách, kde nejsou ČOV.

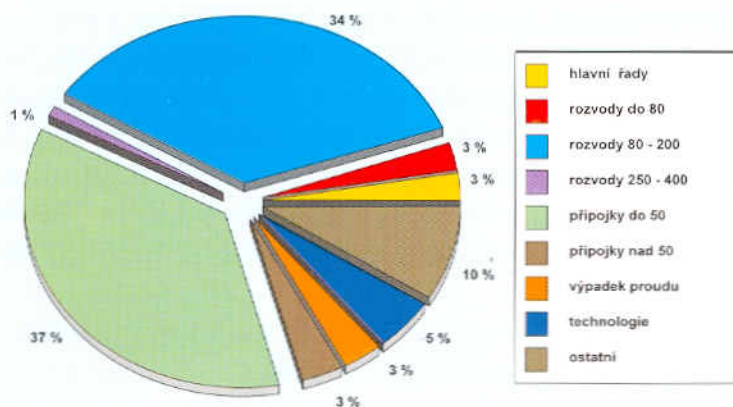
Mimo vlastní majetek provozovala společnost vodovody a kanalizace pro 16 obcí, které jsou napojeny na systém společnosti. Podmínky provozování těchto zařízení upravují uzavřené smlouvy mezi obcemi a společností.




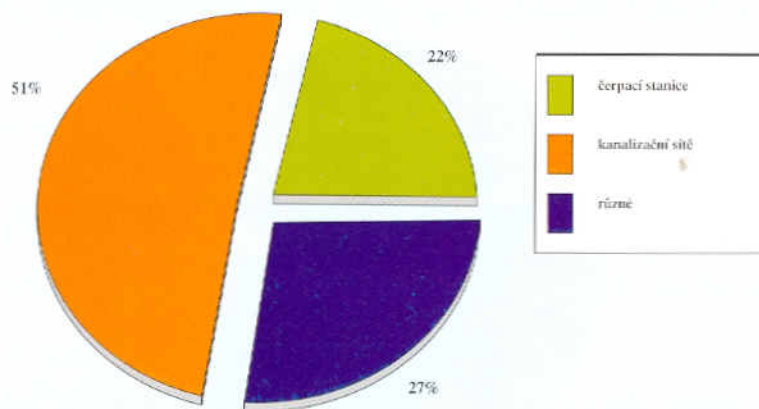
Úpravna vody Troubky - dávkování vápna



Zdroje poruch na vodárenských zařízeních



Zdroje poruch na kanalizačních zařízeních



Vodojem sv. Anna v Lipníku n. B.

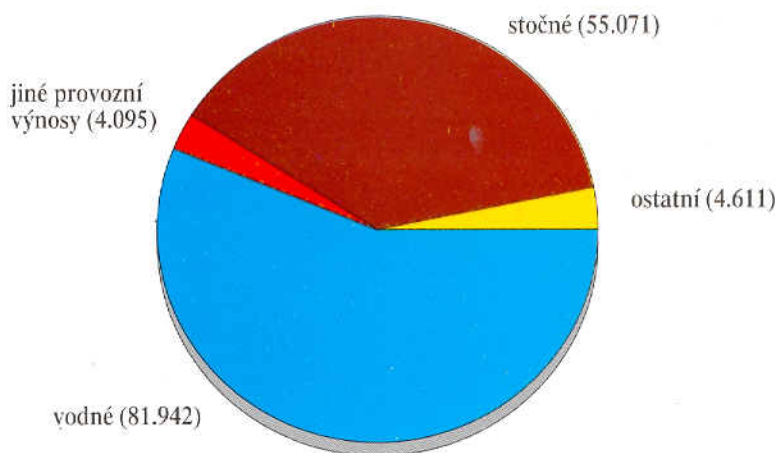


Hospodaření společnosti:

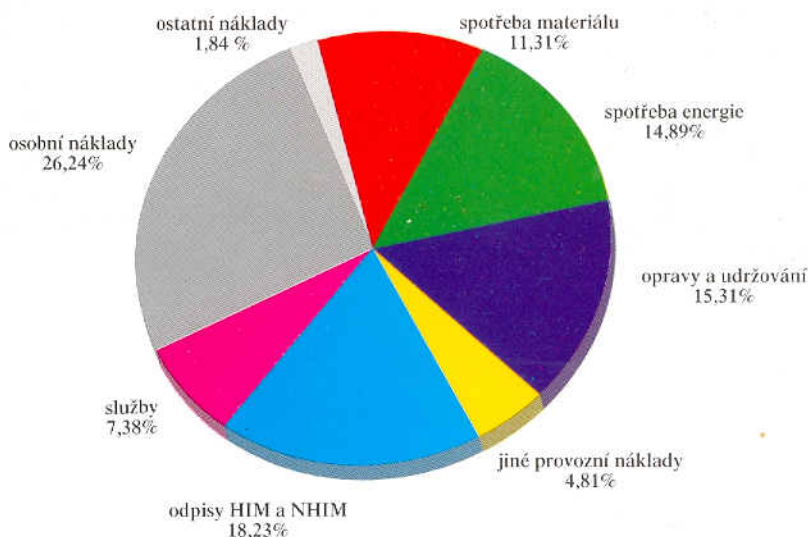
Společnost dosáhla v roce 1996 účetní hospodářský výsledek ve výši + 9 349 tis. Kč, při výnosech 145.719 tis. Kč a nákladech 136.370 tis. Kč. Při porovnání s r. 1995 byl dosažen podobný hospodářský výsledek (vyšší o 371 tis. Kč), avšak při podstatně nižším obratu (o 7.511 tis. Kč). Je to způsobeno hlavně poklesem tržeb za vodné a stočné o 5,6 mil. Kč, což je důsledkem snížené poptávky po odběru vody o 4,15 %. Ekvivalentně k tomu se projevil i pokles v nákladech (o 7.882 tis. Kč).

Údaje z účetní závěrky jsou uvedeny v příložené rozvaze, výkazu zisku a ztrát a přehledu o peněžních tocích.

Výnosy v roce 1996 (tis. Kč)



Struktura nákladů v roce 1996



Ceny vodného a stočného

Společnost uplatňovala v r. 1996 jednotné ceny vodného a stočného v rámci celé své oblasti působnosti.

Ceny byly kalkulovány v souladu s cenovým výměrem MF ČR č. 01/96.

V roce 1996 uplatňovala společnost tyto ceny (Kč/m³) včetně DPH:

	Kalkulovaná cena (průměrná)	Fakturovaná cena
vodné (Kč/m ³)	11,36	domácnosti 9,20 ostatní 12,55
stočné (Kč/m ³)	6,81	domácnosti 5,10 ostatní 7,95

Společnost předávala vodu i do okresů Prostějov a Kroměříž, kde stanovila ceny vody předané podle samostatných kalkulací pro tyto lokality.

Finanční situace společnosti

Společnost disponovala po celý rok dostatkem vlastních finančních prostředků k zabezpečování platební schopnosti a k uspokojování všech závazků vůči dodavatelům, jak je zřejmé z Výkazu o peněžních tocích (CASH FLOW). Dokazuje to i skutečnost, že neměla žádné úvěry ani půjčky.

Přehled některých ukazatelů efektivity a aktivity společnosti:

	rok 1995	rok 1996
Likvidita		
1. stupně - okamžitá	3,42	6,13
3. stupně - pohotová	5,50	8,92
3. stupně - běžná	6,17	10,18
Stabilita	0,98	0,99

Zde je vidět, že stabilita společnosti je skoro ideální, kde koeficient stability se blíží číslu 1.

Celková zadluženost	1,436	0,813
----------------------------	-------	-------

Je zde průkazné, že majetek společnosti je plně kryt vlastními zdroji. Pokles koeficientu je díky snížení krátkodobých závazků proti r. 1995.

Rentabilita		
výnosů	5,92	6,52
nákladů	6,26	6,88
tržeb	6,58	6,60




ROZVAHA (v tis. Kč)

zkrácená verze

název	rok 1995	rok 1996
AKTIVA CELKEM	637 904	694 813
Stálá aktiva	565 427	619 395
Nehmotný investiční majetek	3	2
Hmotný investiční majetek	565 424	619 393
Oběžná aktiva	56 189	57 078
Zásoby	5 787	5 348
Dlouhodobé pohledávky	-	1 282
Krátkodobé pohledávky	19 020	15 802
Finanční majetek	31 382	34 646
Ostatní aktiva	16 288	18 340

PASIVA CELKEM	637 904	694 813
Vlastní jmění	626 636	687 623
- základní jmění	527 171	576 057
- kapitálové fondy	11 709	17 788
- fondy ze zisku	78 684	78 936
- hospodářský výsledek minulých let	94	5 493
- hospodářský výsledek běž. účet. období	8 978	9 349
Cizí zdroje	9 161	5 653
- rezervy	-	-
- dlouhodobé závazky	-	-
- krátkodobé závazky	9 161	5 653
Ostatní pasiva	2 107	1 537



Ztvrzovací stanice Podhoří

VÝKAZ ZISKU A ZTRÁT - (v tis. Kč)
ve zkráceném rozsahu



název	rok 1996	rok 1995
Tržby za prodej vlastních vyr. a služeb	141 108	135 250
Spotřeba materiálu a energie	36 219	35 931
Služby	31 315	35 889
Přidaná hodnota	73 574	63 430
Osobní náklady	35 788	32 183
Daně a poplatky	962	1 313
Odpisy investičního majetku	24 859	23 073
Tržby z prodeje inv. majetku a materiálu	463	1 253
Zůstatková cena prodaného inv. majetku	742	269
Ostatní náklady a výnosy	- 5 568	- 1 020
Provozní hospodářský výsledek	6 118	6 825
Výnosové úroky	2 029	1 414
Nákladové úroky	-	3
Ostatní finanční výnosy a náklady	- 596	- 537
Hosp. výsledek z finančních operací	1 433	874
Daň z příjmu za běžnou činnost	-	339
Hospodářský výsledek za běžnou činnost	7 551	7 360
Mimořádné výnosy	1 757	1 637
Mimořádné náklady	- 41	19
Mimořádný hospodářský výsledek	1 798	1 618
Hospodářský výsledek za účetní období	9 349	8 978



Úpravna vody Kamenská v Hranicích



PŘEHLED O PENĚŽNÍCH TOCÍCH - CASH FLOW (v tis. Kč)

P.	Stav peněžních prostředků na začátku účetního období	31 382
A.	Peněžní tok z hlavní výdělečné činnosti	30 995
Z.	Účetní zisk nebo ztráta z běžné činnosti před zdaněním	7 551
A.1.	Úpravy o nepeněžní operace	20 880
A.1.1.	Odpisy stálých aktiv	24 906
A.1.2.	Změna stavu opravných položek a rezerv	- 2 538
A.1.3.	Zisk (ztráta) z prodeje stálých aktiv	541
A.1.5.	Vyúčtované výnosové úroky	- 2 029
A.2.	Změna potřeby pracovního kapitálu	- 1 216
A.2.1.	Změna stavu pohledávek	1 838
A.2.2.	Změna stavu krátkodobých závazků	- 3 508
A.2.3.	Změna stavu zásob	454
A.4.	Přijaté úroky	2 029
A.5.	Zaplacená daň z příjmů a doměrky daně za minulá období	- 47
A.6.	Příjmy a výdaje spojené s mimořádnými účetními případy	1 798
B.	Peněžní tok z investiční činnosti	- 79 369
B.1.	Výdaje spojené s pořízením stálých aktiv	- 79 374
B.2.	Příjmy z prodeje stálých aktiv	5
C.	Peněžní tok z finanční činnosti	51 638
C.2.	Dopady změn vlastního jmění na peněžní prostředky	51 638
C.2.1.	Upsání cenných papírů a účastí	45 987
C.2.5.	Přímé platby na vrub fondů	5 651
F.	Celkový rozdíl peněžních prostředků	3 264
R.	Stav peněžních prostředků na konci roku	34 646

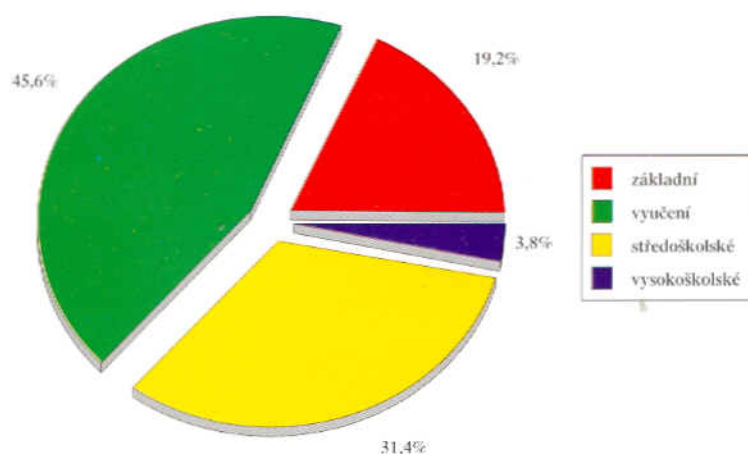


Společnost zaměstnávala v roce 1996 fyzicky 270 pracovníků, v přepočteném stavu to bylo 264 pracovníků.

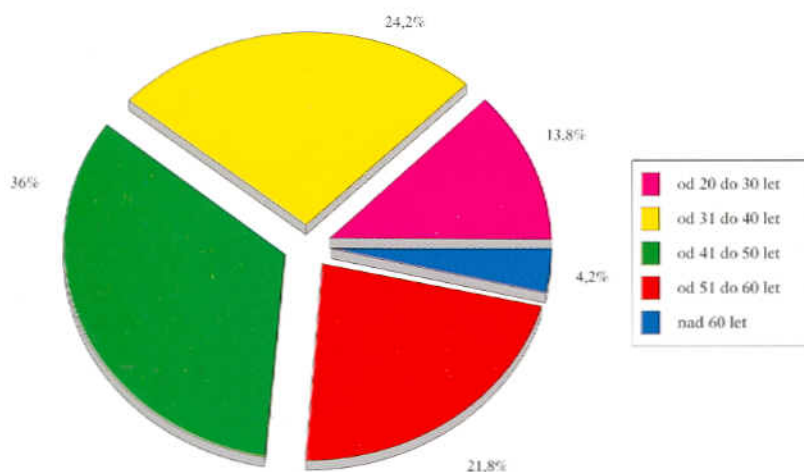
Kvalifikační i věková struktura pracovníků odpovídá současným potřebám společnosti.

Společnost vytváří podmínky pro odborný růst řídicích pracovníků, ale i perspektivních zaměstnanců jak technické tak i dělnické kategorie.

Struktura zaměstnanců podle vzdělání



Věková struktura zaměstnanců



VÝROK AUDITORA

Provedla jsem ověření roční účetní závěrky společnosti Vodovody a kanalizace Přerov, a.s., ke dni 31.12.1996 v souladu s auditorskými směrnici vydanými Komorou auditorů České republiky.

Za vedení účetnictví, jeho úplnost, průkaznost a správnost odpovídá statutární orgán účetní jednotky. Mou povinností je získat všechny informace, které jsou podle mého nejlepšího vědomí nezbytně nutné pro ověření účetní závěrky. Ověřování bylo provedeno výběrovým způsobem, při respektování významnosti vykazovaných skutečností.

Účetní závěrka byla sestavena na základě účetnictví, vedeného v souladu s platnými právními předpisy.


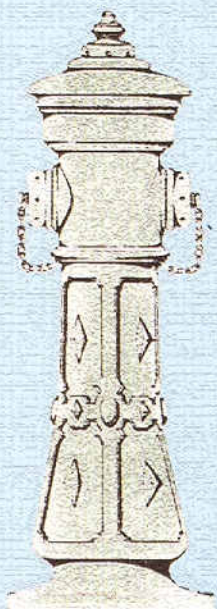
Podle mého názoru účetní závěrka podává věrný pohled na majetek, závazky, vlastní jmění a finanční situaci společnosti a výsledky jejího hospodaření za účetní období roku 1996. Navrhuji schválit roční účetní závěrku k 31.12.1996

bez výhrad.

Přestože dávám výrok bez výhrad, dovoluji si upozornit na informaci uvedenou v části II., odst. 6 Přílohy k roční účetní závěrce za rok 1996, týkající se odpisového plánu. Použitá metoda účetních odpisů pozitivně ovlivňuje hospodářský výsledek společnosti. V odpisovém plánu roku 1997 již dochází k podstatnému zvýšení účetních odpisů, což příznivě ovlivní tvorbu zdrojů na investice.

V Přerově dne 20. března 1997

*Ing. Jarmila Hanáková v.r.
auditorka, č. dekretu 273*



Úpravna vody Troubky - velín

k přezkoumání roční účetní závěrky a návrhu na rozdělení zisku za období od 1.1. do 31.12. 1996

Dozorčí rada na svém jednání 24.3. 1997 projednala a schválila na základě namátkově přezkoumaných účetních výkazů, při kterých nebylo shledáno závad, roční účetní závěrku za rok 1996 včetně návrhu na rozdělení zisku.

Dozorčí rada doporučuje valné hromadě schválit roční závěrku společnosti, včetně rozdělení zisku dosaženého v roce 1996, dle předloženého návrhu.

Ing. Karel Werner v.r.
předseda dozorčí rady





Vydal: Vodovody a kanalizace Přeřov a.s.
Grafická úprava a tisk: KATOS KOJETÍN