




VÝROČNÍ ZPRÁVA 2018



25
LET

Vodovody a kanalizace Přerov, a. s.

25
LET



MOTTO

„24 hodin denně plníme očekávání a potřeby našich zákazníků a chráníme životní prostředí“

- základním posláním naší společnosti je poskytování kvalitních služeb zákazníkům v oblasti zásobování pitnou vodou a odvádění a čištění odpadních vod a neustálé zlepšování těchto služeb,
- v oblasti péče o životní prostředí usilujeme o efektivní a účinné vyčištění odpadních vod a snižování vlivu vod z kanalizace a ČOV na vody a živočichy ve vodních tocích.



VÝROČNÍ ZPRÁVA 2018

Vodovody a kanalizace Přerov, a. s.

OBSAH

| | | | |
|----|--|----|-----------------------------------|
| 2 | Motto | 20 | Voda odkanalizovaná |
| 4 | Zpráva představenstva o podnikatelské činnosti a stavu majetku | 22 | Opravy hmotného majetku |
| 7 | Hlavní cíle a záměry | 24 | Investice |
| 9 | Základní údaje o společnosti | 26 | Řízení lidských zdrojů |
| 9 | Orgány společnosti | 28 | Management kvality |
| 11 | Údaje o základním kapitálu | 28 | Vztah k životnímu prostředí |
| 12 | Tržby a výnosy | 29 | Zpráva o činnosti dozorčí rady |
| 13 | Hospodářské výsledky roku 2018 | 30 | Realizované investice v roce 2018 |
| 14 | Majetek společnosti | 32 | Zpráva nezávislého auditora |
| 15 | Provozování vodovodů | 35 | Finanční část |
| 16 | Výroba a distribuce pitné vody | | |
| 18 | Kvalita pitné vody | | |
| 19 | Provozování kanalizací a ČOV | | |

ZPRÁVA PŘEDSTAVENSTVA O PODNIKATELSKÉ ČINNOSTI A STAVU MAJETKU

Vážení akcionáři, dámy a pánové,

představenstvo společnosti Vám v návaznosti na § 436 odst. 2, zákona č. 90/2012 Sb. o obchodních korporacích předkládá tuto zprávu o podnikatelské činnosti a stavu majetku společnosti, jako součást výroční zprávy.

Rok 2018 byl rokem, kdy jsme si připomenuli 25. výročí vzniku naší společnosti. Naše společnost vznikla 1. listopadu 1993 privatizací státního podniku Vodovody a kanalizace Přerov, s.p. Společnost byla založena jako smíšená, což znamená, že vlastní a současně provozuje privatizovaný majetek. Nedošlo tedy k oddělení provozní části a jejímu převedení do soukromých rukou a města i obce si zachovaly plné vlastnictví jak infrastrukturního, tak i provozního majetku. Přes řadu ataků na podstatu společnosti a snahy o její rozdělení, se díky rozumně uvažujícím představitelům a zastupitelům měst a obcí podařilo změně uspořádání společnosti zabránit, za což jim patří díky. Dvacetipětiletá historie společnosti nám dala za pravdu, že zvolený způsob privatizace byl správný, osvědčil se a je plně funkční ke spokojenosti akcionářů. Předkládaná výroční zpráva za rok 2018 dokumentuje podnikatelskou činnost a stav majetku a poskytuje údaje a informace ve všech hlavních oblastech činnosti společnosti.

V roce 2018 se konalo 12 zasedání představenstva, z čehož 1 bylo společné s dozorčí radou. Podnikatelskou činností se zabývalo každé jednání a projednávalo především tyto záležitosti:

- schválení plánů hospodaření, oprav a investic pro rok 2018, včetně kontroly jejich průběžného plnění a aktualizace
- čtvrtletní hodnocení úrovně plnění plánů a měsíční hodnocení plnění výroby a fakturace pitné a odpadní vody,
- schválení auditovaných hospodářských výsledků společnosti za rok 2017,
- příprava výroční zprávy společnosti a příprava řádné valné hromady,
- příprava soutěží na investiční akce a opravy, soutěží na likvidaci kalů z ČOV a nákup elektrické energie a plynu,
- schválení ceny vodného, stočného a cen vody předané a převzaté,
- průběh a dokončení stavby „Zlepšení ekologického stavu řeky Bečvy v Hranicích“,
- vývoj pohledávek společnosti po lhůtě splatnosti,
- výhledové investiční akce v oblasti zásobování pitnou vodou, odkanalizování a čištění odpadních vod,
- příprava žádosti o dotaci z prostředků OPŽP na stavbu „ČOV a kanalizace v Čekyni, Dolním Újezdě, Skokách, Staměřicích a ve Lhotce u Hranic“,
- projektová příprava akce „ČOV Přerov – kalová koncovka“,
- další aktuální záležitosti.

Dosažené hospodářské výsledky za rok 2018 jsou ve všech klíčových parametrech v souladu s plánem. Výnosy v tomto roce činily celkem 386 521 tis. Kč a náklady 369 076 tis. Kč. Naše společnost dosáhla za rok 2018 celkový hospodářský výsledek po zdanění 17 445 tis. Kč. V tomto hospodářském výsledku je zohledněn odložený daňový závazek ve výši 4 016 968 Kč a splatná daň z příjmu ve výši 438 180 Kč.

Společnost vlastnila k 31. 12. 2018 celkový majetek ve výši 1 592 756 809 Kč, z čehož dlouhodobý hmotný a nehmotný majetek činil 1 404 070 796 Kč. Hodnota majetku společnosti se snížila o 11 608 150 Kč.

Z oběžných aktiv činil finanční majetek 105 783 728 Kč a zásoby 4 120 420 Kč.

Dlouhodobé pohledávky nad 1 rok činily na konci roku celkem 791 tis. Kč a byla k nim v roce 2018 vytvořena opravná položka ve výši 39 553,24 Kč. Společnost se průběžně věnuje vymáhání pohledávek a k tomu využívá všechny možné zákonné postupy včetně soudního vymáhání a exekucí na majetek dlužníka. Podíl pohledávek po lhůtě splatnosti nad 60 dní k realizovaným tržbám jsou 0,35%.

Podrobnější informace o hospodaření společnosti jsou uvedeny ve výroční zprávě a v příloze k účetní závěrce, která je její nedílnou součástí. Stejně tak je zde uveden i vývoj stavu majetku a příslušné výkazy. Stavby evidované na majetkových a závazkových účtech byly potvrzeny fyzickou a dokladovou inventarizací.

Finanční zdroje pro provozní činnost byly zajištěny tržbami za vodné a stočné a tržbami za další poskytované služby a společnost byla schopna bez problémů v průběhu celého roku zabezpečovat své finanční závazky. Investiční prostředky byly čerpány z odpisů společnosti a dotací z prostředků Operačního programu Životního prostředí. Cena vodného v roce 2018 činila 42,50 Kč/m³ včetně DPH a byla stejná jako v roce 2017. Cena stočného činila do 30. 6. 2018 32,00 Kč/m³ včetně DPH a byla stejná jako v roce 2017. Při kalkulaci cen vodného a stočného se musíme řídit cenovým předpisem Ministerstva financí a současně dodržet předpokládaný růst cen, stanovený finančně ekonomickou analýzou, který podmiňuje poskytování dotací z OPŽP. Z tohoto titulu přistoupilo představenstvo ke zvýšení ceny stočného od 1. 7. 2018 o 1 Kč na 33 Kč/m³ včetně DPH. V roce 2018 nečerpala společnost žádný bankovní úvěr na financování provozu ani na investice. Pro posílení vlastních zdrojů a k dofinancování stavby retenčních nádrží v Hranicích došlo ke zvýšení základního kapitálu peněžními vklady o 10 mil. Kč, kdy akcie upsaly 4 obce a 1 fyzická osoba. Na dříve přijaté státní výpomoci a bankovní úvěry přijaté na financování investic zbývá k 31. 12. 2018 splatit celkem 40 188 386, 08 Kč.

Dodávka pitné vody odběratelům probíhala bez významných havárií, omezení či přerušení dodávek. Kvalita dodávané pitné vody byla v souladu s požadavky platné legislativy jak ve vodních zdrojích, tak i u odběratelů.

Objem fakturované pitné vody byl proti roku 2017 vyšší o 3,36%, což lze přičíst jednak zvýšené výkonnosti průmyslu a podniků a také horkému průběhu léta i podzimu, kdy v létě bylo zaznamenáno 30 tropických dnů s teplotou nad 30° C a současně byl i významný deficit srážek. Společnost dlouhodobě sleduje úroveň hladiny podzemní vody v širším okolí vodního zdroje Troubky. Zde byl zaznamenán pokles hladiny o cca 1 m proti normálu. Zatím tento pokles neovlivňuje vydatnost tohoto zdroje vody.

Objem nefakturované vody se nám daří držet již několik let na úrovni 11% z vody určené k realizaci, což činilo 699 tis. m³/rok. Z toho ztráty vody byly v množství 571 tis. m³/rok, tj. 9,01% a je velmi solidním výsledkem v rámci celého oboru v ČR.

Provoz kanalizací a čistíren odpadních vod byl plynulý a bez významných havárií. Objem fakturované odpadní vody se zvýšil jen nepatrně o 0,15% proti roku 2017. Objem čistěných odpadních vod byl naopak nižší o 14,4%, což je opět důsledek deficitu srážek v průběhu roku. Naopak zatížení ČOV bylo vyšší, což je z části důsledkem provozu retenčních nádrží na kanalizaci a přivedení na ČOV zde zachycené znečištěné odpadní vody.

Kvalita pitné vody jak ve zdrojích, tak i u odběratelů a kvalita vyčištěné odpadní vody jsou sledovány akreditovanými vlastními laboratořemi. Náročnější stanovení jsou zajišťována externě.

Investiční činnost se soustředila především na dokončení stavby „Zlepšení ekologického stavu řeky Bečvy v Hranicích“ dotované z prostředků OPŽP. Stavba byla ukončena a převzata v červenci 2018 a do konce roku i vyhodnocena ve vztahu k poskytovateli dotace SFŽP. Dotace v tomto roce činila 46 296 tis. Kč a celková dotace na tuto stavbu byla poskytnuta ve výši 77 853 tis. Kč. Mimo tuto stěžejní akci bylo dokončeno propojení sběrače Z v Přerově a rekonstrukce kanalizace v Lipníku na ulicích Osecká a Neffova. Za zmínku stojí i provedení kompletní výměny vodovodu v Uhřetěticích. Velká pozornost byla věnována i přípravám dvou významných akcí. Pro stavbu „ČOV a kanalizace Čekyně, Dolní Újezd a Lhotka“ byla podána žádost o poskytnutí dotace z OPŽP. Rozhodnutí o této dotaci jsme obdrželi až v lednu 2019 a další činnost bude směřovat k vysoutěžení dodavatele a k zahájení prací. Další připravovanou důležitou akcí je stavba „ČOV Přerov - kalová koncovka“, kde žádost o dotaci z OPŽP bude dle 104. výzvy podána do 28. 2. 2019 a následovat bude další příprava akce. Celkový objem investic v roce 2018 bez splátek úvěrů a půjček činil 136 910 tis. Kč a byl uhrazen z vlastních zdrojů – odpisů a dotací z OPŽP.

Důležitou oblastí naší činnosti jsou i opravy hmotného investičního majetku. Celkové opravy byly provedeny v objemu 31 334 tis. Kč. Původní plán oprav byl z důvodu příznivých výsledků hospodaření u stavebních a technologických oprav navýšen o 9 867 tis. Kč na celkem 20 567 tis. Kč. Z tohoto objemu byly provedeny opravy vodovodů v objemu 7 842 tis. Kč a kanalizací 11 835 tis. Kč.

Při zadávání zakázek na dodávky, služby a stavební práce postupuje společnost u nadlimitních zakázek podle zákona č. 134/2016 Sb. a u podlimitních zakázek podle vnitřní směrnice.



MUDr. Michal Chromec



Oslava výročí společnosti



Slavnostní ukončení stavby v Hrančích



Pamětní deska stavby v Hrančích

Společnost má od roku 2005 zavedený a udržuje Integrovaný systém řízení kvality a ochrany životního prostředí podle požadavků norem ISO 9001 a ISO 14001 pro oblast provozování vodovodů a kanalizací a pro související činnosti. Certifikát od firmy Lloyd's Register Quality Assurance je platný do 27. 12. 2020. Laboratoře pitných a odpadních vod jsou akreditovány u Českého institutu pro akreditaci o.p.s. podle normy ČSN EN/EIC 17025 s platností certifikátu rovněž do roku 2020.

Další podrobné údaje o hospodaření společnosti, majetku, ekonomické údaje, ale i údaje o hlavních našich provozních činnostech a zaměstnancích, opravách a investicích a jiných jsou uvedeny ve výroční zprávě za rok 2018.

Vážení akcionáři,

za splněním plánu a za velmi dobrými hospodářskými výsledky je třeba vidět každodenní systematickou a odbornou práci všech našich zaměstnanců, dobrou organizační práci řídicích pracovníků na všech stupních řízení i jejich odborné znalosti, které se průběžně snažíme udržovat a rozvíjet. Jsem přesvědčen, že si naši zaměstnanci zaslouží naše poděkování.

Očekávaná hospodářská a finanční situace

Představenstvo předpokládá v roce 2019 mírný pokles v objemech fakturované pitné i odpadní vody při plánovaném zisku 7,6 mil. Kč, nákladech 382,6 mil. Kč a celkových výnosech 390,2 mil. Kč. Od ledna došlo ke zvýšení ceny vodného na 42,80 Kč/m³ a stočného na 34,50 Kč/m³ včetně DPH.

Předpokládáme zahájit dotované stavby „ČOV a kanalizace Čekyně, Dolní Újezd, Lhotka“ a „ČOV Přerov - kalová koncovka“, na které bude zajištěno kofinancování z předpokládaného zvýšení základního kapitálu peněžitými vklady, případně bankovním úvěrem. Současně připravíme i převzetí infrastrukturního majetku od obcí formou nepeněžitých vkladů. Celkový objem oprav předpokládáme ve výši 43,6 mil. Kč a objem investic cca 182,4 mil. Kč. Blíže jsou hlavní cíle, především důležité investiční akce, specifikovány v cílech pro rok 2019.

Vážení akcionáři, dovoluji mi na závěr poděkovat všem, kteří se na dosažených výsledcích podíleli, tj. členům představenstva a dozorčí rady, zaměstnancům společnosti a také starostům obcí a měst za intenzivní a korektní spolupráci při našich provozních činnostech a při koordinaci našich investičních záměrů se zájmy a záměry obcí. Bez této spolupráce bychom těžko dosahovali tak dobrých výsledků.

MUDr. Michal Chromec
předseda představenstva

HLAVNÍ CÍLE A ZÁMĚRY

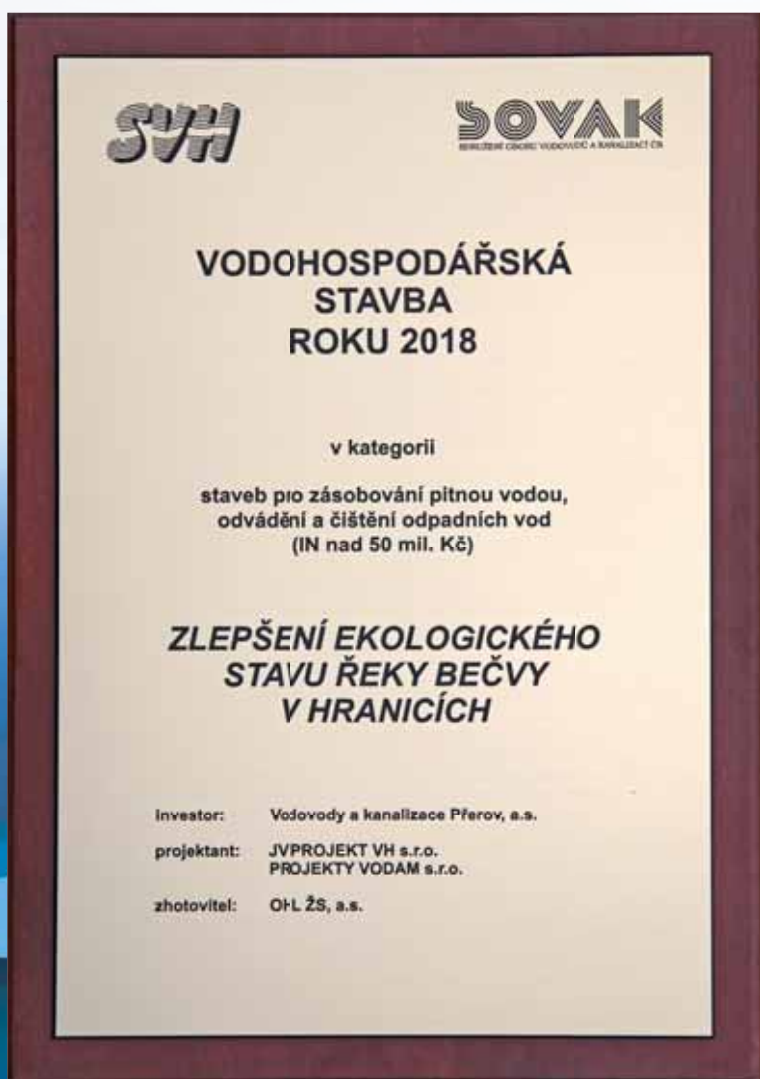
HLAVNÍ CÍLE A ZÁMĚRY STANOVENÉ PRO ROK 2018 BYLY SPLNĚNY TAKTO:

- Dokončit stavbu „Zlepšení ekologického stavu řeky Bečvy v Hranicích“ a provést závěrečné vyhodnocení akce s předložením SFŽP do 31. 12. 2018.
- Stavba „Zlepšení ekologického stavu řeky Bečvy v Hranicích“ byla dokončena a převzata od dodavatele 23. 7. 2018. Závěrečné vyhodnocení akce bylo SFŽP předloženo 18. 12. 2018.
- Zabezpečit podání žádosti o poskytnutí dotace z OPŽP pro akci „ČOV a kanalizace Čekyně, Dolní Újezd, Lhotka“ do 18. 1. 2018 a pokračovat v přípravě na realizaci stavby, pokud bude žádost akceptována SFŽP.
- Žádost o poskytnutí dotace na stavbu „ČOV a kanalizace Čekyně, Dolní Újezd, Lhotka“ byla podána ve stanoveném termínu. Rozhodnutí o poskytnutí dotace bylo vydáno až v lednu 2019. Současně pokračovala příprava soutěží na technický dozor investora a dodavatele stavby.
- Zabezpečit zpracování DUR a DSP pro stanovený rozsah akce „ČOV Přerov – kalová koncovka“ a pokud budou splněny dotační podmínky předložit žádost o dotaci do konce roku 2018.
- Pro akci „ČOV Přerov – kalová koncovka“ byly zpracovány DUR a DSP a v září 2018 vydáno společné povolení stavby. V prosinci byla dokončena realizační dokumentace. Žádost o dotaci bude podána až v 02/2019, protože SFŽP posunul termín této výzvy pro podání žádostí na 28. 2. 2019.
- Realizovat 1. etapu obnovy vodovodu v Prosenicích.
- První etapa opravy vodovodu v Prosenicích byla realizována v objemu daném plánem oprav.
- Realizovat opravu a obnovu vodovodu v Uhřčicích.
- Oprava a obnova vodovodu v obci Uhřčice byla provedena v rozsahu daném projektem a plánem.
- Provést technickou implementaci mechanismů GDPR do užívaného SWV vybavení společnosti a vnitřní směrnici upravit procesy shromažďování a bezpečného nakládání s osobními údaji.
- Společnost provedla implementaci mechanismů GDPR, vydala vnitřní směrnici a zajistila proškolení zaměstnanců.
- Dokončit II. etapu stavební úpravy kanalizace v Lipníku nad Bečvou a dokončit i stavbu „Přerov – převedení částí odpadních vod ze sběrače Z“.
- Druhá etapa stavební úpravy kanalizace v Lipníku nad Bečvou byla dokončena 21. 9. 2018 a stavba „Přerov – převedení částí odpadních vod ze sběrače Z“ byla ukončena 31. 8. 2018.



HLAVNÍ CÍLE A ZÁMĚRY PRO ROK 2019

- Zabezpečit provedení soutěží na dodavatele stavby a technický dozor investora pro stavbu „ČOV a kanalizace Čekyně, Dolní Újezd, Lhotka“ a prostavět plánovaný finanční objem.
- Zajistit do 28. 2. 2019 podání žádosti o poskytnutí dotace na stavbu „ČOV Přerov – kalová koncovka“ a v případě splnění podmínek provést soutěže na dodavatele a TDI.
- Zahájit v Přerově stavbu rekonstrukce kanalizačního sběrače NA a prostavět plánovaný finanční objem.
- V obci Prosenice dokončit II. etapu, realizovat I. a zahájit i III. etapu výměny vodovodní sítě.
- Realizovat v obci Polkovice výměnu vodovodních řadů.
- Vybrat zhotovitele a provést stavbu napojení vodovodu Vinary na síť v Popovicích.
- Realizovat obnovu řídicích systémů pro ČOV Hranice a Lipník a ÚV Troubky včetně záloh PLC automatů pro spolehlivé řízení procesů na těchto zařízeních.



ZÁKLADNÍ ÚDAJE O SPOLEČNOSTI

IDENTIFIKAČNÍ ÚDAJE

Obchodní jméno: Vodovody a kanalizace Přerov, a. s.

Sídlo: Štřava 482/21, Přerov I - Město, 750 02 Přerov

Právní forma: akciová společnost

IČ: 47674521

DIČ: CZ47674521

Rejstříkový soud: Krajský soud Ostrava

Zápis v OR: Oddíl B, vložka č. 675

Založení společnosti: 8. 10. 1993 podle § 172

Obch. zákoníku, Fondem národního majetku ČR

Vznik společnosti: 1. 11. 1993 zápisem do Obchodního rejstříku

VEDOUCÍ PRACOVNÍCI SPOLEČNOSTI

Ing. Miroslav Dundálek - ředitel společnosti

Ing. Jindřich Mrva - výrobně technický náměstek

Ing. Jan Sabadoš - ekonomický náměstek

ORGÁNY SPOLEČNOSTI


VALNÁ HROMADA

Valná hromada se konala v Městském domě v Přerově 11. května 2018. Schválila výroční zprávu za rok 2017, roční účetní závěrku a rozhodla o rozdělení zisku. Podíl na zisku akcionářům (dividenda) byl schválen ve výši 10Kč na 1 akcii po zdanění. Dále valná hromada rozhodla o vypořádání výsledku let minulých převodem částky do Investičního fondu společnosti. Valná hromada určila auditora pro ověření účetních závěrek za roky 2018, 2019 a 2020. Rozhodnutí valné hromady ze dne 12. 5. 2017, napadené soudní žalobou akcionáře Ing. Lengála a odvoláním proti rozsudku Krajského soudu v Olomouci, bylo usnesením Vrchního soudu v Olomouci ze dne 19. 6. 2018 v celém rozsahu potvrzeno jako platné.

PŘEDMĚT PODNIKÁNÍ SPOLEČNOSTI

Předmět podnikání společnosti vymezují stanovy v čl. 5. takto:

- výroba, obchod a služby neuvedené v přílohách 1 až 3 živnostenského zákona zahrnuje tyto obory činnosti
 - provozování vodovodů a kanalizací a úprava a rozvod vody
 - nakládání s odpady (vyjma nebezpečných)
 - přípravné a dokončovací stavební práce, specializované stavební činnosti
 - velkoobchod a maloobchod
 - poradenská a konzultační činnost, zpracování odborných studií a posudků
 - testování, měření, analýzy a kontroly
 - služby v oblasti administrativní správy a služby organizačně hospodářské povahy
 - výroba, obchod a služby jinde nezařazené
- podnikání v oblasti nakládání s nebezpečnými odpady
- provádění staveb, jejich změn a odstraňování
- silniční motorová doprava
 - nákladní vnitrostátní provozovaná vozidla o největší povolené hmotnosti do 3,5 tuny včetně
 - nákladní vnitrostátní provozovaná vozidla o největší povolené hmotnosti nad 3,5 tuny
- projektová činnost ve výstavbě
- vodoinstalérství, topenářství



PŘEDSTAVENSTVO SPOLEČNOSTI

V roce 2018 se konalo 12 zasedání představenstva, z čehož 1 jednání bylo společné s dozorčí radou.

Představenstvo plnilo své úkoly v souladu s požadavky stanov společnosti a zákonem o obchodních korporacích č. 90/2012 Sb.

Členové představenstva pobírají za výkon své funkce odměny podle pravidel schválených valnou hromadou. Z těchto odměn jsou vyloučeni funkcionáři podle § 5 zák. č. 159/2006 Sb. o střetu zájmů. Celková výše vyplacených odměn členům představenstva v roce 2018 činila 1 148 800 Kč a výše vyplacených podílů na zisku 246 800 Kč. Nepeněžitě příjmy nejsou členům představenstva poskytovány.

MUDr. Michal Chromec

předseda představenstva

člen zastupitelstva statutárního města Přerov

Ing. Miloslav Přikryl

místopředseda představenstva

starosta města Lipník nad Bečvou

Mgr. Eduard Kavala

místopředseda představenstva

starosta obce Běloutín

Ing. Miroslav Dundálek

člen představenstva

ředitel společnosti

Mgr. Bc. Leon Bouchal

člen představenstva

starosta města Tovačov

Ing. Petr Hermély

člen představenstva

člen zastupitelstva statutárního města Přerov

Ing. Karel Hübl

člen představenstva

Ing. Vladimír Holan

člen představenstva

člen zastupitelstva statutárního města Přerov

Petr Dostál

člen představenstva

starosta městyse Dřevohostice

DOZORČÍ RADA

Dozorčí rada společnosti měla v roce 2018 čtyři jednání a předseda dozorčí rady se pravidelně zúčastňoval zasedání představenstva, takže byl průběžně informován o veškeré problematice projednávané představenstvem. Dozorčí rada plnila své úkoly v souladu s požadavky zákona o obchodních korporacích č. 90/2012 Sb.

Členové dozorčí rady pobírají za výkon své funkce odměny dle pravidel, schválených valnou hromadou při respektování ustanovení zákona o střetu zájmů. Celková výše vyplacených odměn činila 480 000 Kč a vyplacený podíl na zisku 106 200 Kč. Nepeněžitě příjmy nejsou členům dozorčí rady poskytovány.

Ing. Jiří Šírek

předseda DR

starosta města Kojetín

Mgr. Petr Tylšar

místopředseda DR

Ing. Luboš Maršálek, MBA

člen DR

člen zastupitelstva města Potštát

Viktor Gybas

člen DR

vedoucí MTZ

Ing. Vladimír Lichnovský

člen DR

člen zastupitelstva obce Kokory

ÚVĚRY A PŮJČKY STATUTÁRNÍCH ORGÁNŮ

Žádný ze členů statutárních orgánů nemá se společností uzavřeny obchodní smlouvy a neexistují ani jiné peněžní vztahy mezi společností a těmito osobami. Společnost neposkytla členům orgánů a ani vedení společnosti žádné úvěry, půjčky ani záruky.

ÚDAJE O ZÁKLADNÍM KAPITÁLU

Základní kapitál při založení společnosti činil 527 171 000 Kč. Od doby založení byl základní kapitál zvýšen 7krát, a na konci roku 2018 činila výše základního kapitálu 1 022 665 000 Kč. V roce 2018 došlo ke změně základního kapitálu úpisem akcií peněžitými vklady o 10 000 000 Kč.

ÚDAJE O CENNÝCH PAPIRECH K 31. 12. 2018

Základní kapitál ve výši 1 022 665 000 Kč je rozdělen na 975 431 kusů akcií na jméno, každá o jmenovité hodnotě 1 000 Kč s omezenou převoditelností a 94 468 kusů akcií na jméno, každá o jmenovité hodnotě 500 Kč. V souladu s usnesením valné hromady ze dne 12. 5. 2017 bylo ve II. pololetí 2018 provedeno štěpení původních akcií, jmenovité hodnoty 1 000 Kč na akcie o jmenovité hodnotě 500 Kč. Celý proces se předpokládá ukončit v 1. pololetí 2019. Tyto akcie jsou převoditelné bez omezení.

Z celkového objemu emitovaných akcií je 975 431 kusů (95,38 %) drženo městy a obcemi. Zbývající akcie v počtu 94 468 kusů s podílem 4,62 % na základním kapitálu jsou v držení fyzických osob.

OVLÁDANÉ A OVLÁDAJÍCÍ OSOBY

Emitent nenabyl a ani nedrží žádné vlastní účastnické cenné papíry a nemá přímý či nepřímý podíl na žádné osobě, tedy ani takové, která drží účastnické cenné papíry emitenta. Emitentovi nejsou známy žádné osoby, které by jej mohly ovládat. Proto emitentovi nevznikly právní důvody pro zpracování zprávy o vztazích mezi propojenými osobami ve smyslu ustanovení § 82 zákona o obchodních korporacích.

VÝZNAMNÉ VLASTNICKÉ PODÍLY

| akcionář | Počet akcií | % |
|-------------------------|-------------|-------|
| statutární město Přerov | 312 305 | 30,54 |
| město Hranice | 111 075 | 10,86 |
| město Kojetín | 103 676 | 10,14 |
| město Lipník nad Bečvou | 74 924 | 7,33 |
| obec Bělořín | 34 293 | 3,35 |
| městys Dřevohostice | 28 039 | 2,74 |
| město Tovačov | 23 257 | 2,27 |



TRŽBY A VÝNOSY

Výnosy společnosti jsou v rozhodující míře závislé na tržbách za vodné a stočné. Tvoří 95,11 % celkových tržeb, a dosáhly hodnoty 386 521 tis. Kč. Meziroční nárůst je 3,2%. Proti plánovaným celkovým výnosům dle hospodářského plánu došlo k navýšení o 2,3 mil. Kč, což je 0,6%.

PŘEHLED VÝVOJE VÝNOSŮ CELKEM (V TIS. KČ)

| | 2016 | 2017 | 2018 |
|----------------------|----------------|----------------|----------------|
| vodné | 194 245 | 198 452 | 205 729 |
| stočné | 152 036 | 159 205 | 161 884 |
| za ostatní služby | 11 112 | 13 849 | 14 876 |
| jiné provozní výnosy | 9 491 | 2 922 | 3 988 |
| finanční výnosy | 18 | 13 | 44 |
| celkem | 368 902 | 374 441 | 386 521 |

NÁKLADY

Celkové náklady proti roku 2017 vzrostly o 3,13%, což představuje 11 201 tis. Kč a absolutní výše dosáhla 369 076 tis. Kč. Nejvyšší podíl nákladů představují odpisy, osobní náklady a spotřeba materiálu. Proti plánovaným celkovým nákladům dle hospodářského plánu došlo k úspoře 4,68 mil. Kč, což je 1,27%.

PŘEHLED VÝVOJE NÁKLADŮ (V TIS. KČ)

| Ukazatel | 2016 | 2017 | 2018 |
|-------------------------|----------------|----------------|----------------|
| Provozní náklady | 345 853 | 351 643 | 361 790 |
| - spotřeba materiálu | 63 965 | 64 930 | 72 673 |
| - spotřeba energií | 19 833 | 17 823 | 17 970 |
| - opravy | 36 116 | 37 246 | 31 084 |
| - ostatní služby | 20 343 | 20 901 | 23 663 |
| - osobní náklady | 90 917 | 98 348 | 103 888 |
| - daně a poplatky | 8 644 | 7 673 | 7 351 |
| - jiné provozní náklady | 1 710 | 5 129 | 5 342 |
| - odpisy | 104 325 | 99 593 | 99 819 |
| Finanční náklady | 2 496 | 2 556 | 2 831 |
| Daň z příjmu odložená | 4 120 | 3 676 | 4 017 |
| Daň z příjmu splatná | 0 | 0 | 438 |
| Náklady celkem | 352 469 | 357 875 | 369 076 |

HOSPODÁŘSKÉ VÝSLEDKY ROKU 2018

Hospodaření společnosti bylo řízeno ve shodě se schválenými závěry a strategií společnosti. V souladu s tímto a při dodržení zásad zákona o účetnictví, vykázala společnost v roce 2018 účetní zisk před zdaněním ve výši 21 900 354,85 Kč.

Po zaúčtování odloženého daňového závazku ve výši 4 016 968,00 Kč a splatné daně z příjmu je výsledný hospodářský výsledek 17 445 206,85 Kč.

| Přehled vývoje hospodářského výsledku: | 2016 | 2017 | 2018 |
|--|-------------------|-------------------|-------------------|
| Účetní zisk před zdaněním (v Kč) | 20 552 780 | 20 241 778 | 21 900 355 |
| Odložená daň (-) resp. daňová pohledávka (+) | - 4 119 657 | - 3 676 170 | - 4 016 968 |
| Daň z PP splatná | 0 | 0 | 438 180 |
| Výsledný hospodářský výsledek (v Kč) | 16 433 123 | 16 565 608 | 17 445 207 |

Základní ekonomické údaje včetně popisu a podrobností jsou uvedeny v Účetní závěrce, která je nedílnou součástí výroční zprávy.

NÁVRH NA ROZDĚLENÍ ZISKU ZA ROK 2018

| | |
|---------------------------------|-----------------|
| a) podíl na zisku akcionářům | 12 026 540,- Kč |
| b) příděl do sociálního fondu | 2 100 000,- Kč |
| c) příděl do stimulačního fondu | 0,- Kč |
| d) podíl na zisku členům orgánů | 407 200,- Kč |
| e) příděl do investičního fondu | 2 911 466,85 Kč |



FINANCOVÁNÍ

V celém roce bylo zajištěno bezproblémové financování všech potřeb společnosti.

Veškerá provozní činnost byla hrazena z vlastních finančních zdrojů. Finanční zdroje pro tuto provozní činnost byly zajištěny pouze vlastní činností společnosti.

Na investiční činnost obdržela společnost na akci „Zlepšení kvality ekologického stavu řeky Bečvy v Hranicích“ dotaci ve výši 46 295 956,15 Kč.

Z dříve poskytnutých úvěrů společnost v roce 2018 splatila 12 517 tis. Kč.

V roce 2018 byly uplatňovány v rámci působnosti společnosti jednotné ceny vodného a stočného.

Vodné 42,50 Kč/m³ (včetně DPH)

Stočné 32,00 Kč/m³ (včetně DPH) do 30. 6. 2018

33,00 Kč/m³ (včetně DPH) od 1. 7. 2018



| | rok 2016 (Kč) | rok 2017 (Kč) | rok 2018 (Kč) |
|---------------------------------------|---------------|---------------|---------------|
| Majetek společnosti celkem | 1 594 295 982 | 1 604 364 959 | 1 592 756 809 |
| Dlouhodobý hmotný a nehmotný majetek | 1 391 033 391 | 1 411 521 662 | 1 404 070 796 |
| z toho: - dlouhodobý nehmotný majetek | 6 784 714 | 6 481 377 | 6 620 122 |
| - dlouhodobý hmotný majetek | 1 384 248 677 | 1 405 040 285 | 1 397 450 674 |
| Oběžná aktiva | 201 632 079 | 191 193 129 | 186 589 184 |
| z toho: - krátkodobé pohledávky | 76 267 180 | 77 479 510 | 76 685 036 |
| - finanční majetek | 121 340 343 | 109 911 557 | 105 783 728 |
| - zásoby | 4 024 556 | 3 802 062 | 4 120 420 |
| Ostatní aktiva | 1 630 512 | 1 650 168 | 2 096 829 |
| z toho: - náklady příštích období | 1 617 143 | 1 612 009 | 2 082 489 |
| - příjmy příštích období | 13 369 | 38 159 | 14 340 |

Hodnota majetku společnosti se v roce 2018 snížila o 11 608 tis. Kč, což je 0,72 %.

Oběžná aktiva se snížila o 4 604 tis. Kč, a to díky vyšším investicím, které byly z části hrazeny z vlastních zdrojů.

Ostatní aktiva vzrostla o 27,07%.

OČEKÁVANÁ HOSPODÁŘSKÁ A FINANČNÍ SITUACE V ROCE 2019

Pro rok 2019 očekáváme mírný pokles ve fakturaci vodného a stočného a to o 1% v technických jednotkách.

I přes tento plánovaný pokles a díky tomu, že představenstvo přistoupilo k mírnému navýšení cen vodného a stočného (o 3,75 %), společnost plánuje výnosy 390,2 mil. Kč, náklady 382,6 mil. Kč, zisk 7,6 mil. Kč.

Objem oprav je stanoven celkem na 43,6 mil. Kč a objem investic na 182,4 mil. Kč bez splátek minulých úvěrů. Opravy budou hrazeny z prostředků vzniklých provozní činností. Investice budou hrazeny z odpisů společnosti, z dotace na stavbu „Kanalizace Čekyně, Dolní Újezd, Lhotka“ v plánované výši 19 mil. Kč a ve výši cca 60 mil. Kč formou úpisu akcií peněžitými vklady.



PROVOZOVÁNÍ VODOVODŮ

V roce 2018 již třetí rok v řadě rostl odběr pitné vody z vodovodu. Proti předchozímu roku byl tento odběr vyšší o 183 tis. m³/rok, což činí 3,36 %. Nárůst byl jak u odběrů obyvatelstvem, tak i ostatními odběrateli. Je možné ho přičíst jednak růstu hospodářství, vyšší zaměstnanosti, ale také horkému létu s více než 30 tropickými dny a minimem srážek ve vegetačním období. U množství vody nefakturované došlo k mírnému zvýšení o 26 tis. m³/rok, tj. o 3,77 % proti roku 2017. Důvodem tohoto zvýšení je vyšší četnost odkalování vodovodních přivaděčů. Podíl veškeré nefakturované vody byl 11,02 % z vody k realizaci a podíl ztrát vody pouze 9,01 %. Tato nízká čísla odráží kvalitní a svědomitou péči o vodovodní síť, vyhodnocování odběrů vody a vyhledávání a odstraňování úniků vody a poruch na vodovodních řadech. Společnost provozovala vodovody ve 138 městech, obcích a místních částech. V rozhodující většině jsou to vodovody v majetku společnosti, dosud však provozujeme několik vodovodů a řadu dílčích úseků v majetku obcí.

Od soukromých investorů jsme odkoupili 5 úseků vodovodních řadů a 1 jsme převzali darovací smlouvou.

Na stabilně dobrých výsledcích provozu má svůj významný podíl i vodárenský dispečink, který zajišťuje průběžné dálkové sledování výroby a dopravy vody, měří množství proteklé vody ve 123 měřených okrscích a mimo jiné i vyhodnocuje naměřené údaje denním vyhodnocováním minimálních ročních odběrů vody.

V roce 2018 jsme přistoupili k osazování elektronických vodoměrů s možností dálkových odečtů, kdy jsme v obci Lobo-dice osadili 257 ks vodoměrů iPERL z důvodu ověření možných budoucích přínosů tohoto řešení.

Při provozování vodovodů se v roce 2018 nevyskytly žádné závažnější poruchy, které by měly za následek větší vliv na plynulost zásobování pitnou vodou.

VYBRANÉ ÚDAJE O VODOVODECH

| ukazatel | jednotka | 2016 | 2017 | 2018 |
|---|--------------------------|---------|---------|---------|
| počet obyvatel v zásobovaném regionu | | 131 124 | 130 931 | 130 515 |
| z toho napojených obyvatel v rámci a.s. | | 123 575 | 123 050 | 122 702 |
| podíl napojených obyvatel v rámci regionu | % | 94,2 | 93,9 | 94,0 |
| počet veřejných vodovodů | ks | 8 | 8 | 8 |
| - z toho skupinových | ks | 6 | 6 | 6 |
| délka vodovodní sítě | km | 1 008 | 1 015 | 1 019 |
| počet vodovodních přípojek | ks | 28 097 | 28 271 | 28 533 |
| délka vodovodních přípojek | km | 281 | 283 | 285 |
| počet osazených vodoměrů | ks | 27 976 | 28 154 | 28 416 |
| počet čerpacích a přečerpávacích stanic | ks | 51 | 48 | 44 |
| počet úpraven vody | ks | 8 | 7 | 7 |
| - z toho na vodu podzemní a důlní | ks | 8 | 7 | 7 |
| počet vodojemů | ks | 50 | 50 | 44 |
| objem vodojemů | m ³ | 31 495 | 31 515 | 30 875 |
| voda vyrobená ve vlastních zařízeních | tis. m ³ /rok | 4 020 | 4 069 | 4 225 |

VÝROBA A DISTRIBUCE PITNÉ VODY

VÝROBU A DISTRIBUCI PITNÉ VODY CHARAKTERIZUJÍ NÁSLEDUJÍCÍ ÚDAJE

| | jednotka | 2016 | 2017 | 2018 |
|-------------------------|-------------------------|-------|-------|-------|
| voda vyrobená | tis.m ³ /rok | 4 020 | 4 069 | 4 225 |
| voda převzatá | tis.m ³ /rok | 2 107 | 2 062 | 2 115 |
| voda určená k realizaci | tis.m ³ /rok | 6 127 | 6 131 | 6 340 |
| voda fakturovaná | tis.m ³ /rok | 5 443 | 5 458 | 5 641 |
| voda nefakturovaná | tis.m ³ /rok | 684 | 673 | 699 |

STRUKTURA VODY NEFAKTUROVANÉ

| kategorie | množství tis. m ³ / rok | podíl % |
|---|------------------------------------|---------|
| voda k realizaci | 6 340 | 100 |
| voda fakturovaná | 5 641 | 88,98 |
| voda nefakturovaná celkem | 699 | 11,02 |
| z toho - odběr pro vlastní provozy | 27 | 0,42 |
| - odkalování sítě | 77 | 1,21 |
| - čištění vodojemů | 5 | 0,08 |
| - čištění kanalizace | 5 | 0,08 |
| - ostatní odběry (odběr požární vody a pod.) | 14 | 0,22 |
| - ztráty vody (úniky z potrubí) | 571 | 9,01 |





SPECIFICKÁ SPOTŘEBA VODY

| | jednotka | 2016 | 2017 | 2018 |
|------------------------------|----------------------|------|------|------|
| voda fakturovaná celkem | l/obyvatele a den | 120 | 122 | 126 |
| voda fakturovaná domácnostem | l/obyvatele a den | 82 | 82 | 85 |

POČTY PORUCH NA VODOVODECH

| | 2016 | 2017 | 2018 |
|-------------------------------|------------|------------|------------|
| poruchy na vodovodních řadech | 186 | 163 | 174 |
| poruchy na přípojkách | 169 | 182 | 185 |
| poruchy ostatní | 74 | 25 | 30 |
| Celkem | 429 | 370 | 389 |

Společnost provozuje v současné době trvale 4 vlastní zdroje pitné vody, ve kterých vyrobila celkem 4 225 tis. m³/rok pitné vody. Tato výroba kryla potřebu společnosti ze 67%. Zbytek vody v množství 2 115 tis. m³/rok nakoupila od SmVaK Ostrava (2 106 tis. m³/rok) a od městyse Hustopeče (9 tis. m³/rok).

Největším vlastním vodním zdrojem je úpravná vody v Troubkách, kde se upravuje směs podzemní vody a povrchové vody z jezer po těžbě šterkopísku. Další vodní zdroje jsou v lokalitách Ústí, Lhotka u Hranic a Podhoří.

Vyráběná pitná voda v úpravárnách i čerpacích stanicích i v distribuční síti splňovala až na minimální výjimky požadavky vyhlášky č. 252/2004 Sb.

Kontrolu kvality vody zajišťuje v jednotlivých zdrojích, přes proces úpravy, distribuční místa až k jednotlivým odběratelům vlastní laboratoř pitné vody. V roce 2018 provedla laboratoř 2 392 rozborů surových vod a pitné vody z vodovodní sítě, což představuje 45 789 stanovení nejrůznějších ukazatelů. Externí laboratoře dále provedly 41 úplných rozborů vody.

Pro vodovod v obci Milotice nad Bečvou odebíráme pitnou vodu od městyse Hustopeče a tato voda od podzimu 2015 vykazuje přítomnost metabolitů acetochloru ESA a OA. Situaci řeší vlastník vodního zdroje obec Starý Jičín rekonstrukcí úpravní vody. Její provoz má být zahájen v 1. čtvrtletí 2019. Pro tuto anomálii máme do 18. 10. 2021 rozhodnutí KHS Olomouckého kraje se stanovením mírnějšího limitu na obsah acetochloru. Tato výjimka se týká jen cca 9 000 m³ z množství dodané pitné vody v roce 2018. Ve vodním zdroji Troubky dochází k postupnému zhoršování kvality vody z mělké studny, kde se zvyšuje obsah dusičnanů a metabolitů pesticidů. Tento zdroj vody předpokládáme odstavit z provozu. Dále ve vodním zdroji Ústí jsme rovněž zaznamenali přítomnost metabolitů chloridazonu, jejichž koncentrace nepřekročila zvýšené limity, tolerované SZÚ i KHS.

Zaznamenali jsme zlepšení kvality pitné vody v rozvodné vodovodní síti a do díky zvýšenému odkalování vodovodních přivaděčů.

PRŮMĚRNÉ HODNOTY ZÁKLADNÍCH UKAZATELŮ KVALITY VODY Z JEDNOTLIVÝCH ZDROJŮ

| zdroj vody | Vyrobené nebo převzaté množství | ukazatele kvality | | | | | | | | | | | | |
|---|--|--------------------------|-------|---------|------------|-----------|--------|------------------------------|------------------------------|------------------------------|-------------------------------|-----------------|---------------|----------------|
| | | barva Pt | zákal | pH | KNK 4,5 | Ca+Mg | Fe | NH ₄ ⁺ | NO ₃ ⁻ | NO ₂ ⁻ | SO ₄ ²⁻ | Cl ⁻ | vodi- vost | CHSK (Mn) |
| | | tis. m ³ /rok | mg/l | NTU | ... | mmol/l | mmol/l | mg/l | mg/l | mg/l | mg/l | mg/l | mS/m | mg/l |
| limity dle vyhlášky 252/2004 Sb. | | 20,0 | 5,0 | 6,5-9,5 | ...* | 2,0-3,5** | 0,2 | 0,5 | 50 | 0,5 | 250 | 100 | 125 | 3,0 |
| ÚV Troubky | 3 873 | <5,0 | 0,39 | 7,88 | 2,65 | 2,24 | <0,03 | <0,030 | 1,3 | <0,004 | 81,1 | 23,00 | 46,0 | 0,24 |
| OOV | 2 106 | 7,1 | 0,65 | 7,83 | 1,17 | 1,01 | 0,10 | <0,030 | 5,1 | <0,004 | 27,8 | 15,90 | 20,2 | 1,30 |
| ČS Ústí | 270 | <5,0 | 0,52 | 7,48 | 3,40 | 2,14 | <0,03 | <0,030 | 6,0 | <0,004 | 46,2 | 21,80 | 45,1 | 0,60 |
| ÚV Lhotka u Hranic | 68 | <5,0 | 0,66 | 7,76 | 3,74 | 2,38 | <0,03 | <0,030 | 9,6 | <0,004 | 41,4 | 9,50 | 43,0 | 0,24 |
| Podhoří - Peklo | 14 | <5,0 | 0,31 | 7,84 | 1,26 | 0,95 | <0,03 | <0,030 | 10,9 | <0,004 | 26,7 | 3,4 | 17,5 | 0,34 |
| Porubská brána převzatá voda | 9 | <5,0 | 0,27 | 7,68 | 3,33 | 2,72 | <0,03 | <0,030 | 45,1 | <0,004 | 64,5 | 21,00 | 54,7 | 0,41 |

Vysvětlivky: * limit vyhl.č. 252/2004 Sb. neuvádí

** doporučená hodnota

PROVOZOVÁNÍ KANALIZACÍ A ČOV

V roce 2018 jen mírně vzrostlo množství odkanalizované vody. Proti předchozímu roku bylo toto množství vyšší o 9 tis. m³, což činí 0,15 %. Nárůst byl u obyvatelstva, u ostatních odběratelů došlo k poklesu odkanalizovaného množství vody. Významný byl pokles množství vypuštěných vod do vodních toků a to z titulu výrazně menšího úhrnu srážek v roce 2018. Množství vypuštěných vod bylo v porovnání s rokem 2017 nižší o 1 214 tis. m³/rok.

Společnost provozovala kanalizace ve 39 městech, obcích a místních částech a jedná se jak o zařízení vlastní, tak i ve 2 případech provozování na základě koncesní smlouvy (Brodek u Přerova a Velká u Hranic). Provozovali jsme 7 vlastních ČOV a 5 ČOV v obcích dle uzavřených provozních smluv. V průběhu roku se nevyskytly žádné významné havárie na uvedených zařízeních, které by měly za následek přerušování odvádění odpadních vod nebo zhoršení čistícího efektu ČOV. Naopak provoz ČOV probíhal spolehlivě a všechny ČOV splnily požadavky vodoprávních rozhodnutí na kvalitu vyčištěné odpadní vody. V polovině roku byla dokončena stavba 3 retenčních nádrží, které jsou zapojeny do systému kanalizace a odpadní vody zde zachycené jsou po dešti odváděny na ČOV Hranice k vyčištění. Součástí stavby bylo i vybudování nové splaškové kanalizace ve 4 ulicích s 82 ks nových kanalizačních přípojek. V rámci zlepšení parametrů a spolehlivosti provozu byla obměněna technologická zařízení např. zahušťovací odstředivka, jemné česle a shrabování lapáků tuku na ČOV Přerov a instalováno shrabovací zařízení do DN2 na ČOV Kojetín. Na kanalizační síti byla instalována nová ČSOV se separací tuhých látek v Přerově – U Tenisu. Pokračovala výměna aeračních elementů na ČOV v Přerově a Tovačově.

Spolehlivost provozu na ČOV je zajištěna řídicími systémy. U bezobslužných ČOV a 2 čerpacích stanic na síti jsou výstupy přenášeny do vodárenského dispečinku, který sleduje jejich provoz a organizuje zásahy při poruchových hlášeních.

Laboratoř odpadních vod provedla odběr a rozborů 3 936 vzorků odpadní vody a zpracovala 26 371 stanovení jednotlivých ukazatelů.

V průběhu roku je prováděno průběžně čištění kanalizačních stok. V roce 2018 bylo 2 sacokanalizačními vozy vyčištěno celkem 47,7 km kanalizace.

VYBRANÉ ÚDAJE O KANALIZACI

| ukazatel | jednotka | 2016 | 2017 | 2018 |
|---|--------------------------|---------|---------|---------|
| počet obyvatel v regionu | | 131 124 | 130 931 | 130 515 |
| počet obyvatel bydlících v domech napojených na kanalizaci pro veřejnou potřebu | | 87 025 | 86 668 | 86 094 |
| podíl napojených obyvatel v rámci regionu | % | 66,4 | 66,2 | 66,0 |
| počet čistíren odpadních vod | ks | 11 | 12 | 12 |
| kapacita čistíren odpadních vod | m ³ /den | 45 577 | 45 597 | 45 597 |
| kapacita čistíren odpadních vod | EO | 205 365 | 205 565 | 205 565 |
| délka kanalizační sítě | km | 366 | 369 | 374 |
| počet kanalizačních přípojek | ks | 13 294 | 13 435 | 13 643 |
| počet přečerpacích stanic | ks | 71 | 73 | 78 |
| délka kanalizačních přípojek | km | 133 | 134 | 136 |
| množství čištěných odpadních vod (včetně srážkových) | tis. m ³ /rok | 8 325 | 8 431 | 7 217 |
| voda odkanalizovaná (fakturovaná) | tis. m ³ /rok | 5 653 | 5 741 | 5 750 |
| kaly produkované z ČOV (vyjádřeno v sušině) | t/rok | 1 930 | 2 207 | 2 090 |

MNOŽSTVÍ ODPADNÍCH VOD

| | jednotka | 2016 | 2017 | 2018 |
|--|--------------------------|-------|-------|-------|
| Voda odkanalizovaná včetně faktur. dešť. vody | tis. m ³ /rok | 5 653 | 5 741 | 5 750 |
| Množství vypuštěných odpadních vod do vodních toků | tis. m ³ /rok | 8 329 | 8 436 | 7 221 |
| Z toho: množství odpadních vod čištěných | tis. m ³ /rok | 8 325 | 8 431 | 7 217 |
| množství odpadních vod nečištěných | tis. m ³ /rok | 4 | 5 | 4 |

ODBOURANÉ ZNEČIŠTĚNÍ V UKAZATELI CHSK A ÚČINNOST ČIŠTĚNÍ

| ČOV | 2016 | | 2017 | | 2018 | |
|------------------|-------|----|-------|----|-------|----|
| | t/rok | % | t/rok | % | t/rok | % |
| Přerov | 5 242 | 98 | 7 030 | 99 | 5 852 | 99 |
| Hranice | 899 | 94 | 781 | 93 | 839 | 94 |
| Tovačov | 74 | 95 | 87 | 95 | 70 | 96 |
| Kojetín | 248 | 93 | 251 | 92 | 821 | 98 |
| Lipník | 642 | 98 | 496 | 97 | 376 | 96 |
| Brodek u Přerova | 63 | 96 | 64 | 97 | 48 | 96 |
| Troubky | 44 | 95 | 60 | 95 | 49 | 94 |
| Žeravice | 8 | 90 | 11 | 88 | 10 | 91 |
| Dřevohostice | 28 | 94 | 24 | 92 | 31 | 95 |
| Milotice | 29 | 96 | 22 | 93 | 18 | 94 |
| Kunčice | 2,4 | 96 | 5,6 | 96 | 5,9 | 94 |
| Valšovice | - | - | 1 | 86 | 6,8 | 93 |

POČTY PORUCH NA KANALIZACI

| | 2016 | 2017 | 2018 |
|-----------------------------------|------------|------------|------------|
| Poruchy na stokové síti | 92 | 92 | 39 |
| Poruchy na šachtách | 135 | 146 | 64 |
| Poruchy na objektech na síti | 47 | 27 | 34 |
| Poruchy na přečerpacích stanicích | 338 | 271 | 187 |
| Poruchy na ČOV | 113 | 112 | 77 |
| Celkem | 725 | 648 | 401 |



PŘEHLED O VYPOUŠTĚNÉM ZNEČIŠTĚNÍ Z ČOV

| ČOV | kapacita EO ₆₀ | Množství vyčištěných odp.vod (tis.m ³ /rok) | | | Vypouštěné znečištění v ukazatelích CHSK _{Cr} (t/rok) | | |
|------------------|------------------------------|--|-------|-------|--|-------|------|
| | | 2016 | 2017 | 2018 | 2016 | 2017 | 2018 |
| Přerov | 145 000 | 4 162 | 4 250 | 3 437 | 94,5 | 106,3 | 85,6 |
| Hranice | 30 000 | 2 460 | 2 553 | 2 354 | 54,6 | 59,6 | 55,8 |
| Tovačov | 3 375 | 146 | 127 | 105 | 4,0 | 4,4 | 3,2 |
| Kojetín | 5 833 | 633 | 590 | 537 | 17,9 | 20,8 | 15,7 |
| Lipník | 13 733 | 578 | 536 | 446 | 15,0 | 14,9 | 15,7 |
| Brodek u Přerova | 2 008 | 95 | 92 | 83 | 2,8 | 2,2 | 2,1 |
| Troubky | 2 000 | 84 | 91 | 82 | 2,4 | 3,3 | 3,3 |
| Žeravice | 604 | 31 | 36 | 27 | 0,9 | 1,5 | 1,0 |
| Dřevohostice | 2 020 | 76 | 79 | 80 | 1,9 | 2,1 | 1,8 |
| Milotice | 492 | 56 | 66 | 47 | 1,3 | 1,6 | 1,1 |
| Kunčice | 300 | 4 | 6 | 7 | 0,1 | 0,2 | 0,4 |
| Valšovice | 200 | - | 6 | 12 | - | 0,2 | 0,5 |

OPRAVY HMOTNÉHO MAJETKU

Opravy hmotného majetku byly v roce 2018 provedeny v celkovém objemu 31 334 tis. Kč. Díky příznivému průběhu plnění plánu bylo možné navýšit původní plán o 10 249 tis. Kč. Objem dodavatelských stavebních a technologických oprav dosáhl 20 567 tis. Kč.

U vodovodů byl opraven vodovod v Uhřičicích, lokalitě Rajčula a zahájena oprava vodovodu v Prosenicích. Opraveny byly izolace, fasáda a areál čerpací stanice v Pavlovicích a také přírodní řad z vodojemu Stará Ves do Přestavlk. V rámci oprav bylo vyměněno 1 982,1 m vodovodních řadů profilů DN 50, 80 a 100, z čehož z tvárné litiny bylo 1 522,6 m a z plastového PE potrubí 459,5 m. Přepojeno na nové potrubí bylo 73 vodovodních přípojek.

U oprav kanalizací byly největšími akcemi výměna kanalizace v Přerově na ulici Bohuslava Němce a na Náměstí Svobody. Významné byly i opravy lapáku tuku a sanace železobetonového žlabu v česlovně ČOV Přerov. Na ČOV Kojetín byly opraveny všechny nátěry konstrukcí a opravena technologie dosazovací nádrže č. 1. Celkem bylo opraveno 696,7 m kanalizačních stok a použito bylo potrubí z plastů (PP) v profilech DN 300 - 500, malý úsek byl z kameniny a vložkování sklolaminátovým rukávem bylo provedeno v délce 50 m. Na opravenou kanalizaci bylo přepojeno 57 přípojek.

OPRAVY CELKEM

| Ukazatel (tis. Kč) | 2016 | 2017 | 2018 |
|--------------------------------------|---------------|---------------|---------------|
| Opravy stavební | 22 566 | 27 668 | 20 567 |
| Opravy dopravních a mech. prostředků | 1 780 | 1 942 | 1 731 |
| Opravy motorů a čerpadel | 11 209 | 6 602 | 8 293 |
| Ostatní opravy | 561 | 1 034 | 743 |
| Opravy celkem | 36 116 | 37 246 | 31 334 |



PŘEHLED DODAVATELSKÝCH STAVEBNÍCH OPRAV V ROCE 2018

| Název stavby | Náklady stavby (tis. Kč) |
|--|--------------------------|
| OPRAVY VODOVODŮ | |
| Uhřetice - oprava vodovodu, lokalita Rajčula | 2 022 |
| Pavlovice - oprava čerpací stanice | 1 678 |
| Prosenice - oprava vodovodu 1. část | 3 800 |
| Stará Ves - Přestavky - oprava přívodního řadu do obce | 342 |
| Opravy vodovodů celkem | 7 842 |
| OPRAVY KANALIZACÍ | |
| ČOV Kojetín - oprava nátěrů ocelových konstrukcí | 784 |
| Dřevohostice - Za Školou, oprava kanalizace | 550 |
| Přerov - Bohuslava Němce (Želatovská) - oprava kanalizace | 2 980 |
| Lipník n/B - oprava stropu šachty u Sokolovny | 144 |
| Lipník n/B - vložka kanalizace v křižovatce ul. Neffova, Piaristická | 570 |
| Přerov, Náměstí Svobody - oprava kanalizace - 1. etapa | 2 311 |
| ČOV Henčlov - oprava lapáku tuku | 1 450 |
| ČOV Henčlov - sanace žlabu v česlovně | 1 288 |
| Přerov, Na Hrázi - oprava kanalizace pod Strhancem | 444 |
| ČOV Kojetín - oprava shrabovacího zařízení DN1 ZICKERT | 1 164 |
| Přerov, oprava kanalizačního výtlaku z ČSOV U Tenisu | 150 |
| Opravy kanalizací celkem | 11 835 |
| OSTATNÍ OPRAVY | |
| Oprava střešní krytiny administrativní budovy Šířava 21 | 118 |
| Oprava klimatizace administrativní budovy Šířava 21 | 236 |
| Oprava sklepního příslušenství bytů Šířava 23 | 286 |
| Oprava příjezdové komunikace k VDJ Čekyně | 250 |
| Ostatní opravy celkem | 890 |
| DODAVATELSKÉ OPRAVY CELKEM | 20 567 |

INVESTICE

Na investice bylo v roce 2018 použito celkem 136 910 tis. Kč, z čehož 90 614 tis. Kč byly investiční zdroje společnosti a 46 296 tis. Kč byla dotace na stavbu „Zlepšení ekologického stavu řeky Bečvy v Hranicích“ z prostředků Operačního programu Životní prostředí.

Na stavební investiční akce bylo celkem použito 123 371 tis. Kč a z toho na vodovody bylo použito 13 695 tis. Kč a na kanalizace 106 604 tis. Kč. Ostatní investice byly provedeny v objemu 3 072 tis. Kč. Převážná část zdrojů byla proinvestována na akcích zahájených již v roce 2017. Zejména byla v červenci dokončena dotovaná stavba „Zlepšení ekologického stavu řeky Bečvy v Hranicích“, kde celková dotace činila 77 853 tis. Kč. V srpnu byla dokončena stavba propojujícího kanalizačního sběrače Z v Přerově a v září stavební úprava kanalizace v Lipníku, ulice Osecká a Neffova. Provedena byla rekonstrukce čerpací stanice odpadních vod v Přerově – U Tenisu, která zlepší spolehlivost přečerpávání splašků a lepší i komfort obsluhy.

Na ČOV Přerov byla vyměněna odstředivka na zahuštění přebytečného kalu a provedeny úpravy v čerpání kalu.

Prováděny byly výměny vodovodů v obcích Uhřetice, Všechnovice a Dolní Nětčice. Pro provozní středisko vodovodů I. v Přerově a dopravu byla provedena modernizace šaten a sociálních zařízení. Na různých objektech byly provedeny další dílčí výměny či doplnění zařízení pro zlepšení funkce a zlepšení komfortu provozu. Celkem byla provedena rekonstrukce vodovodních řadů v délce 3 714,2 m a profilech DN 80 – 150 z materiálu tvárná litina a plast – PE. Přepojeno na nové řady bylo 140 ks vodovodních přípojek. Kanalizace bylo provedeno a zprovozněno celkem 5 050,1 m a byla provedena v profilech 80 – 1 000 mm z materiálu PE, PVC a PP. Na rekonstruované kanalizace bylo přepojeno 81 ks kanalizačních přípojek. Na nové splaškové kanalizaci v Hranicích bylo provedeno 82 odbočení kanalizačních přípojek, na které se napojují jednotlivé nemovitosti.

Společnost se intenzivně zabývala i přípravou investičních akcí, kde hodlá čerpat dotaci z prostředků OPŽP. Jde o akce „ČOV a kanalizace Čekyně, Dolní Újezd, Lhotka“ a „ČOV Přerov – kalová koncovka“. Jejich zahájení se předpokládá v roce 2019.

POUŽITÍ INVESTIČNÍCH PROSTŘEDKŮ

| Účel použití (tis. Kč) | 2016 | 2017 | 2018 |
|---|----------------|----------------|----------------|
| investiční akce a rekonstrukce HM | 68 494 | 139 108 | 123 371 |
| pořízení dopravních a mechanizačních prostředků | 12 725 | 7 897 | 1 838 |
| nákup strojů, čerpadel a drobné mechanizace | 1 659 | 3 302 | 1 317 |
| laboratorní a měřicí přístroje | 207 | 201 | 106 |
| výpočetní technika a programové vybavení | 2 126 | 1 404 | 1 157 |
| nákup nemovitostí, věcná břemena | 4 814 | 1 905 | 336 |
| projektová dokumentace, inženýrská činnost | 3 418 | 4 057 | 5 485 |
| pořízení dlouhodobého drobného HM | 581 | 757 | 3 300 |
| rezerva | - | - | 7 258 |
| splátky úvěrů a půjček | 11 840 | 12 535 | 12 517 |
| Celkem | 105 864 | 171 166 | 156 685 |

PŘEHLED INVESTIČNÍCH AKCÍ

| Číslo stavby | Název stavby | Investiční náklady tis. Kč |
|--------------|---|----------------------------|
| 320 | Zlepšení ekologického stavu řeky Bečvy v Hranicích | 65 335 |
| 347 | Převedení části odpadních vod ze sběrače Z | 21 853 |
| 416+389 | Lipník, stavební úprava kanalizace - ul. Tyršova, Osecká, Neffova | 8 629 |
| 421 | Dolní Nětčice - stavební úprava vodovodu DN 100 - 1. etapa | 593 |
| 424 | Všechovice - přemístění vodovodu v lokalitě „Za školou“ | 966 |
| 419 | Přerov - čerpací stanice U Tenisu | 4 932 |
| 399 | Přerov, Újezdec - odbočení kanalizační přípojky bytového domu | 67 |
| 445 | Uhřetice - stavební úprava vodovodu | 11 800 |
| 438 | ÚV Troubky, rekonstrukce likvidace OV | 499 |
| 458 | ÚV Troubky, frekvenční měnič dmyhadla pracího vzduchu | 308 |
| 444 | Přerov - rekonstrukce šaten provozu vodovodů a dopravy | 3 072 |
| 452 | ČOV Henčlov - ostřík přepadových hran DN | 209 |
| 455 | ČOV Henčlov - zahuštění přebytečného kalu | 3 999 |
| 456 | ČOV Henčlov - rekonstrukce plynové kotelny v provozní budově | 292 |
| 459 | ČOV Troubky - frekvenční měniče dešťových čerpadel | 339 |
| 463 | Přerov, nám. Svobody - odbočení na kanalizaci | 250 |
| 451 | Hranice - provozní budova vodovodů - klimatizace | 28 |
| 452 | ČOV Henčlov - klimatizace provozních prostor | 130 |
| 453 | ČOV Hranice - klimatizace provozních prostor | 70 |
| | Investiční akce celkem | 123 371 |

ŘÍZENÍ LIDSKÝCH ZDROJŮ

ZAMĚSTNANCI SPOLEČNOSTI

Společnost měla na konci roku 2018 celkem 188 zaměstnanců ve fyzickém stavu. Z tohoto počtu bylo 50 žen a 138 mužů. V přepočteném stavu za celý rok měla společnost 189 zaměstnanců, z čehož dělníků bylo 126 a technicko hospodářských zaměstnanců 63. Nově bylo uzavřeno 8 pracovních poměrů a ukončeno 10.

Povinný podíl zaměstnávaných osob se zdravotním postižením činil 7,79 osob a ten byl splněn přímým zaměstnáním osob s podílem 2,35 a dále nákupem materiálu z dílen zaměstnávajících osoby se ZPS podílem 6,13 osob. Povinný podíl byl tedy splněn.

Vzdělávání a školení zaměstnanců je zajišťováno průběžně účastí na odborných konferencích, seminářích, ukázkami používání materiálů a zařízení, nových výrobků a rovněž exkurzemi u výrobců či na zařízeních v provozu. Celkové náklady na vzdělávání zaměstnanců činily 408 tis. Kč.

VĚKOVÁ STRUKTURA ZAMĚSTNANCŮ (FYZICKÝ STAV)

| | 2016 | 2017 | 2018 |
|---------------|------------|------------|------------|
| do 30 let | 8 | 11 | 9 |
| 31 - 40 let | 26 | 25 | 22 |
| 41 - 50 let | 71 | 64 | 71 |
| 51 - 60 let | 74 | 80 | 74 |
| nad 60 let | 8 | 10 | 12 |
| celkem | 187 | 190 | 188 |

KVALIFIKAČNÍ STRUKTURA ZAMĚSTNANCŮ (FYZICKÝ STAV)

| | 2016 | 2017 | 2018 |
|--------------------------------|------------|------------|------------|
| vysokoškolské vzdělání | 24 | 25 | 25 |
| úplné střední a vyšší vzdělání | 60 | 63 | 64 |
| střední odborné vzdělání | 3 | 3 | 2 |
| základní vzdělání | 10 | 10 | 8 |
| vyučení v oboru | 90 | 89 | 89 |
| celkem | 187 | 190 | 188 |

PÉČE O ZAMĚŠTNANCE

Vždy před skončením roku se nám daří uzavřít s Odborovou organizací Kolektivní smlouvu, kterou jsou vymezeny podmínky spolupráce, péče o zaměstnance, mzdová oblast a podmínky odměňování, stravování, poskytování dovolené a další.

Závodní stravování je řešeno pouze stravenkami a příspěvek z nákladů činil 1 420 tis. Kč a ze sociálního fondu 167 tis. Kč.

Společnost přispívá zaměstnancům na penzijní připojištění a doplňkové penzijní spoření. Toho využívá 93% zaměstnanců a celkový příspěvek zde činil 1 890 tis. Kč/rok. Příspěvek na investiční životní pojištění činil 243 tis. Kč/rok. Součet příspěvků pro jednoho zaměstnance je limitován částkou 1 000 Kč/měsíc.

Třem zaměstnancům byla poskytnuta půjčka na bytové zařízení a opravy domů a bytů v celkové výši 45 tis. Kč. Každý zaměstnanec má právo individuálně čerpat z osobního účtu sociálního fondu částku 10 tis. Kč na zdravotní péči, kulturu, sport, rekreaci a zdravotní pomůcky.

I přes značnou péči věnovanou oblasti BOZP jsme zaznamenali 3 pracovní úrazy s celkovou délkou pracovní neschopnosti 51 pracovních dnů a 3 pracovní úrazy bez pracovní neschopnosti.



Čištění kanalizace



Rekonstrukce sociálního zařízení provozu dopravy



Rekonstrukce šaten provozu dopravy

VÝVOJ POČTU ZAMĚŠTNANCŮ, PRODUKTIVITA

| Rok | 2009 | 2010 | 2011 | 2012 | 2013 | 2014 | 2015 | 2016 | 2017 | 2018 |
|--------------------------------|-------|-------|-------|-------|-------|-------|-------|-------|-------|-------|
| Počet zaměstnanců | 193 | 194 | 191 | 188 | 187 | 187 | 186 | 187 | 188 | 189 |
| Výnosy (mil. Kč/rok) | 323,3 | 335,4 | 339,9 | 341,3 | 348,6 | 346,7 | 358,3 | 368,9 | 374,4 | 386,5 |
| Produktivita (mil. Kč/zam/rok) | 1,67 | 1,73 | 1,78 | 1,82 | 1,86 | 1,85 | 1,93 | 1,97 | 1,99 | 2,04 |

Společnost má od roku 2005 zavedený Integrovaný systém řízení kvality a ochrany životního prostředí podle požadavků norem ISO 9001 a ISO 14001, který je certifikován firmou Lloyd's Register Quality Assurance. Systém je certifikovaný pro oblast provozování vodovodů a kanalizací a pro související činnosti. V listopadu 2017 proběhl recertifikační audit celého systému za účelem obnovení platnosti certifikátu podle norem ISO 9001:2015 a ISO 14001:2015. Auditóři potvrdili soulad systému i jeho uplatňování s uvedenými normami a neshledali žádné významné nedostatky. Obnovený certifikát je platný do 27. 12. 2020. Kontrolní audity proběhly v květnu a listopadu 2018.



AKREDITACE LABORATOŘÍ

Laboratoře pitných i odpadních vod jsou držiteli platných certifikátů pro akreditaci od Českého institutu pro akreditaci o.p.s. podle norem ČSN EN/EIC 17025:2005, až do roku 2020. Laboratoře jsou průběžně kontrolovány dozorovými audity a účastní se pravidelně mezilaboratorních porovnávacích zkoušek a v případě potřeby rozšiřují svoji akreditaci a další potřebné zkušební metody.



Zkušební laboratoř pitných vod akreditovaná ČIA pod č. 1346.2



Zkušební laboratoř odpadních vod akreditovaná ČIA pod č. 1346



PROPAGACE SPOLEČNOSTI

Společnost dlouhodobě podporuje studenty vodohospodářského směru na SPŠS Lipník nad Bečvou a VUT Brno příspěvky do Nadačních fondů, ze kterých jsou tyto studenti cíleně podporováni při studiu, exkurzích, při odborné praxi. Řada zaměstnanců společnosti jsou úspěšní absolventi těchto škol. Podpořili jsme tábor pro děti s tělesným postižením a vydání omalovánek pro děti s bezpečnostní tematikou. Přispíváme rovněž i na některé společenské akce v regionu naší působnosti.

VZTAH K ŽIVOTNÍMU PROSTŘEDÍ

Integrovaný systém managementu kvality zahrnuje i náš vztah k environmentu, protože naše činnost při zajišťování výroby pitné vody, její dodávky odběratelům a odvádění a vyčištění odpadních vod na sebe přímo navazují.

Při zadávání zakázek dodavatelé potvrzují svůj závazek postupovat při provádění staveb v souladu s naší Politikou jakosti a vztahu k environmentu, tedy že budou při provádění staveb a službách pro společnost postupovat v souladu s platnými zákony, nařízeními, normami a budou používat postupy, kterými budou minimalizovat negativní dopady své činnosti na životní prostředí.

Společnost dlouhodobě usiluje o to, aby minimalizovala negativní vlivy na životní prostředí a naopak je jejím cílem přispívat trvale ke zlepšování stavu životního prostředí, čistoty vod a ovzduší. Zejména stavbami v letech 2014 - 2018 jsme omezili vypouštění ředěných odpadních vod z odlehčovací komory kanalizace do povrchových toků. Postaveno bylo celkem 9 retenčních nádrží na kanalizaci v Přerově a Hranicích, kde se zachytí při deštích významné množství odpadní vody a znečištění, které by jinak skončilo v řece Bečvě. Tím jsme významně přispěli ke zlepšení čistoty vody v této řece v úseku od Hranic po soutok Bečvy s Moravou.

Postupně obměňujeme technologická zařízení s cílem zajištění lepších provozních podmínek, snížení energetické náročnosti a zvýšení spolehlivosti provozu. Se zlepšováním tepelně-technických vlastností některých objektů čerpacích stanic a vodojemů dbáme i o jejich estetický vzhled.



ZPRÁVA O ČINNOSTI DOZORČÍ RADY SPOLEČNOSTI

Dozorčí rada společnosti Vodovody a kanalizace Přerov, a.s. předkládá valné hromadě podle zák. č. 90/2012 Sb., § 201 odst. 2 d) tuto zprávu o své činnosti v roce 2018. Dozorčí rada vykonávala průběžně kontrolní činnost nad hospodařením společnosti a představenstva tak, jak jí ukládají stanovy společnosti a zákon o obchodních korporacích č. 90/2012 Sb. V průběhu roku 2018 zasedala dozorčí rada na 4 řádných zasedáních, z nichž jedno bylo společné s představenstvem společnosti.

Na jednání dozorčí rady byli vždy přítomni ředitel společnosti Ing. Miroslav Dundálek a ekonomický náměstek Ing. Jan Sabadoš.

Dozorčí rada se na svých zasedáních zaměřila:

- na plány hospodaření, oprav a investic pro rok 2018 a hodnocení jejich plnění v průběhu roku včetně jejich změn, kontrolu pololetního a ročního výkaznictví a výsledky ve výrobě,
- na roční účetní závěrku společnosti za rok 2017, její přílohu, výsledky auditu a návrh na rozdělení zisku za rok 2017,
- na stav pohledávek a jejich vymáhání u společnosti, na stav závazků a na dodržování jejich plateb a splácení úvěrů u společnosti,
- na cenovou politiku společnosti v roce 2018,
- na výsledky a kontrolu zadávání zakázek na dodávky, služby a stavební práce,
- na průběh a ukončení realizace dotované stavby „Zlepšení ekologického stavu řeky Bečvy v Hranicích“,
- na přípravu dvou strategických staveb „ČOV a kanalizace Čekyně, Dolní Újezd, Lhotka“ a „ČOV Přerov – kalová koncovka“.

Dozorčí rada byla pravidelně informována o činnosti představenstva společnosti a jeho rozhodnutích, protože se předseda dozorčí rady zúčastňoval zasedání představenstva.

V průběhu roku 2018 dozorčí rada neřešila žádnou stížnost nebo podnět vůči společnosti.

Stanovisko dozorčí rady pro valnou hromadu společnosti dne 17. 5. 2019

1. Dozorčí rada konstatuje, že představenstvo společnosti Vodovody a kanalizace Přerov, a.s. jednalo v roce 2018 vždy v intencích stanov společnosti a obecně platných právních předpisů a nezjistila ve výkonu působnosti představenstva žádné porušení těchto předpisů.
2. Dozorčí rada přezkoumala dne 4. 3. 2019 na základě § 447 zákona o obchodních korporacích a podle článku 34 stanov společnosti výsledky hospodaření společnosti v roce 2018, roční účetní závěrku, její přílohu, návrh na rozdělení zisku a seznámila se s výsledky auditu a stanoviskem auditorky Ing. Ivany Zubíkové, č. oprávnění 1328, o ověření účetní závěrky společnosti za rok 2018. Zprávu auditora o ověření účetní závěrky za rok 2018 vzala na vědomí. Tato zpráva je součástí výroční zprávy na straně 32 výroční zprávy.
3. Dozorčí rada doporučuje valné hromadě společnosti účetní závěrku za rok 2018 schválit.
4. Dozorčí rada, na základě dosažených hospodářských výsledků v roce 2018 doporučuje valné hromadě předložený návrh představenstva na rozdělení zisku za rok 2018 schválit.



Přerov 4. 3. 2019

Ing. Jiří Šírek
předseda dozorčí rady společnosti

REALIZOVANÉ INVESTICE ROKU 2018



Dokončená RN1A v Hranicích



Hranice - výstavba retenční nádrže RN1A



Dokončená ČSOV v Hranicích - Střelnice



Vyplachovací klapka RN1A



Uhřetice - stavba vodovodu



Hranice - dokončená RN1D



Přerov - ČSOV U Tenisu



ČS pitné vody Pavlovice



ČS pitné vody Pavlovice



ČOV Kojetín



Lipník nad Bečvou - kanalizace Osecká



Lipník n. Bečvou - kanalizace Neffova

ZPRÁVA NEZÁVISLÉHO AUDITORA

O OVĚŘENÍ ÚČETNÍ ZÁVĚRKY A VÝROČNÍ ZPRÁVY OBCHODNÍ KORPORACE

Vodovody a kanalizace Přerov, a. s.

Šířava 482/21, Přerov I- Město,

PSČ: 750 02

IČ: 47674521

DIČ: CZ47674521

Akciová společnost zapsaná v obchodním rejstříku,
vedeným Krajským soudem v Ostravě
oddíl B., vložka 675

VÝROK AUDITORA

Provedla jsem audit přiložené účetní závěrky společnosti Vodovody a kanalizace Přerov, a.s. (dále také „Společnost“) sestavené na základě českých účetních předpisů, která se skládá z rozvahy k 31. 12. 2018, výkazu zisku a ztráty, [přehledu o změnách vlastního kapitálu a přehledu o peněžních tocích] za rok končící 31. 12. 2018, a přílohy této účetní závěrky, která obsahuje popis použitých podstatných účetních metod a další vysvětlující informace. Údaje o Společnosti jsou uvedeny v bodě I. Všeobecné údaje přílohy této účetní závěrky. Podle mého názoru účetní závěrka podává věrný a poctivý obraz aktiv a pasiv společnosti Vodovody a kanalizace Přerov, a.s. k 31. 12. 2018 a nákladů a výnosů a výsledku jejího hospodaření [a peněžních toků] za rok končící 31. 12. 2018 v souladu s českými účetními předpisy.

ZÁKLAD PRO VÝROK

Audit jsem provedla v souladu se zákonem o auditorech a standardy Komory auditorů České republiky pro audit, kterými jsou mezinárodní standardy pro audit (ISA) případně doplněné a upravené souvisejícími aplikačními doložkami. Má odpovědnost stanovená těmito předpisy je podrobněji popsána v oddílu Odpovědnost auditora za audit účetní závěrky. V souladu se zákonem o auditorech a Etickým kodexem přijatým Komorou auditorů České republiky jsem na Společnosti nezávislá a splnila jsem i další etické povinnosti vyplývající z uvedených předpisů. Domnívám se, že důkazní informace, které jsem shromáždila, poskytují dostatečný a vhodný základ pro vyjádření našeho výroku.

OSTATNÍ INFORMACE UVEDENÉ VE VÝROČNÍ ZPRÁVĚ

Ostatními informacemi jsou v souladu s § 2 písm. b) zákona o auditorech informace uvedené ve výroční zprávě mimo účetní závěrku a zprávu auditora. Za ostatní informace odpovídá představenstvo Společnosti.

Můj výrok k účetní závěrce se k ostatním informacím nevztahuje. Přesto je však součástí mých povinností souvisejících s auditem účetní závěrky seznámení se s ostatními informacemi a posouzení, zda ostatní informace nejsou ve významném (materiálním) nesouladu s účetní závěrkou či s mými znalostmi o účetní jednotce získanými během provádění auditu nebo zda se jinak tyto informace nejeví jako významně (materiálně) nesprávné. Také posuzuji, zda ostatní informace byly ve všech významných (materiálních) ohledech vypracovány v souladu s příslušnými právními předpisy. Tímto posouzením se rozumí, zda ostatní informace splňují požadavky právních předpisů na formální náležitosti a postup vypracování ostatních informací v kontextu významnosti (materiality), tj. zda případné nedodržení uvedených požadavků by bylo způsobilé ovlivnit úsudek činěný na základě ostatních informací.

Na základě provedených postupů, do míry, jež dokáži posoudit, uvádím, že

- ostatní informace, které popisují skutečnosti, jež jsou též předmětem zobrazení v účetní závěrce, jsou ve všech významných (materiálních) ohledech v souladu s účetní závěrkou a
- ostatní informace byly vypracovány v souladu s právními předpisy.

Dále jsem povinna uvést, zda na základě poznatků a povědomí o Společnosti, k nimž jsem dospěla při provádění auditu, ostatní informace neobsahují významné (materiální) věcné nesprávnosti. V rámci uvedených postupů jsem v obdržení ostatních informacích žádné významné (materiální) věcné nesprávnosti nezjistila.

ODPOVĚDNOST PŘEDSTAVENSTVA SPOLEČNOSTI ZA ÚČETNÍ ZÁVĚRKU

Představenstvo Společnosti odpovídá za sestavení účetní závěrky podávající věrný a poctivý obraz v souladu s českými účetními předpisy a za takový vnitřní kontrolní systém, který považuje za nezbytný pro sestavení účetní závěrky tak, aby neobsahovala významné

(materiální) nesprávnosti způsobené podvodem nebo chybou.

Při sestavování účetní závěrky je představenstvo Společnosti povinno posoudit, zda je Společnost schopna nepřetržitě trvat, a pokud je to relevantní, popsat v příloze účetní závěrky záležitosti týkající se jejího nepřetržitého trvání a použití předpokladu nepřetržitého trvání při sestavení účetní závěrky, s výjimkou případů, kdy představenstvo plánuje zrušení Společnosti nebo ukončení její činnosti, resp. kdy nemá jinou reálnou možnost než tak učinit.

ODPOVĚDNOST AUDITORA ZA AUDIT ÚČETNÍ ZÁVĚRKY

Mým cílem je získat přiměřenou jistotu, že účetní závěrka jako celek neobsahuje významnou (materiální) nesprávnost způsobenou podvodem nebo chybou a vydat zprávu auditora obsahující můj výrok. Přiměřená míra jistoty je velká míra jistoty, nicméně není zárukou, že audit provedený v souladu s výše uvedenými předpisy ve všech případech v účetní závěrce odhalí případnou existující významnou (materiální) nesprávnost.

Nesprávnosti mohou vznikat v důsledku podvodů nebo chyb a považují se za významné (materiální), pokud lze reálně předpokládat, že by jednotlivě nebo v souhrnu mohly ovlivnit ekonomická rozhodnutí, která uživatelé účetní závěrky na jejím základě přijmou.

Při provádění auditu v souladu s výše uvedenými předpisy je mou povinností uplatňovat během celého auditu odborný úsudek a zachovávat profesní skepticismus. Dále je mou povinností:

- Identifikovat a vyhodnotit rizika významné (materiální) nesprávnosti účetní závěrky způsobené podvodem nebo chybou, navrhnout a provést auditorské postupy reagující na tato rizika a získat dostatečné a vhodné důkazní informace, abych na jejich základě mohla vyjádřit výrok. Riziko, že neodhalím významnou (materiální) nesprávnost, k níž došlo v důsledku podvodu, je větší než riziko neodhalení významné (materiální) nesprávnosti způsobené chybou, protože součástí podvodu mohou být tajné dohody (koluze), falšování, úmyslná opomenutí, nepravdivá prohlášení nebo obcházení vnitřních kontrol.
- Seznámit se s vnitřním kontrolním systémem Společnosti relevantním pro audit v takovém rozsahu, abych mohla navrhnout auditorské postupy vhodné s ohledem na dané okolnosti, nikoli abych mohla vyjádřit názor na účinnost jejího vnitřního kontrolního systému.
- Posoudit vhodnost použitých účetních pravidel, přiměřenost provedených účetních odhadů a informace, které v této souvislosti představenstvo Společnosti uvedlo v příloze účetní závěrky.
- Posoudit vhodnost použití předpokladu nepřetržitého trvání při sestavení účetní závěrky představenstvem a to, zda s ohledem na shromážděné důkazní informace existuje významná (materiální) nejistota vyplývající z událostí nebo podmínek, které mohou významně zpochybnit schopnost Společnosti nepřetržitě trvat. Jestliže dojde k závěru, že taková významná (materiální) nejistota existuje, je mou povinností upozornit ve zprávě na informace uvedené v této souvislosti v příloze účetní závěrky, a pokud tyto informace nejsou dostatečné, vyjádřit modifikovaný výrok. Mé závěry týkající se schopnosti Společnosti nepřetržitě trvat vycházejí z důkazních informací, které jsem získala do data mé zprávy. Nicméně budoucí události nebo podmínky mohou vést k tomu, že Společnost ztratí schopnost nepřetržitě trvat.
- Vyhodnotit celkovou prezentaci, členění a obsah účetní závěrky, včetně přílohy, a dále to, zda účetní závěrka zobrazuje podkladové transakce a události způsobem, který vede k věrnému zobrazení.

Mou povinností je informovat představenstvo mimo jiné o plánovaném rozsahu a načasování auditu a o významných zjištěních, která jsem v jeho průběhu učinila, včetně zjištěných významných nedostatků ve vnitřním kontrolním systému.

V Přerově dne 25. 2. 2019

Auditor: Ing. Ivana Zubíková
Oprávnění: č. 1328 vydané Komorou auditorů ČR
Adresa: Přerov XII - Žeravice, Pod Lapačem 129/26
PSČ: 750 02



Ivana Zubíková



FINANČNÍ ČÁST ROČNÍ ÚČETNÍ ZÁVĚRKA

VÝKAZ ZISKU A ZTRÁTY

ROZVAHA

PŘÍLOHA K ROČNÍ ÚČETNÍ ZÁVĚRCE

I. VŠEOBECNÉ ÚDAJE

1. Údaje o společnosti
2. Orgány společnosti
3. Analýza zaměstnanců a osobních nákladů

II. INFORMACE O ÚČETNÍCH METODÁCH A ZÁSADÁCH OBSAŽENÝCH V PŘÍLOZE

1. Způsob oceňování
2. Opravné položky
3. Odpisový plán

III. DOPLŇUJÍCÍ INFORMACE K ROZVAZE A VÝKAZU ZISKU A ZTRÁTY

1. Přijaté půjčky a úvěry
2. Přijaté dotace
3. Hmotný a nehmotný majetek
4. Pohledávky
5. Vlastní kapitál
6. Odložená daň z příjmu
7. Závazky
8. Rezervy
9. Výnosy z běžné činnosti
10. Odměna auditora

IV. ZÁVĚR

V. PŘÍLOHY

1. Přehled o peněžních tocích
2. Přehled o změnách vlastního kapitálu

VÝKAZ ZISKU A ZTRÁTY



| | | | ke dni 31. 12. 2018 (tis. Kč) | | |
|-------------|------|---|-------------------------------|----------------|----------------|
| | | | Skutečnost v účetním období | | |
| | | | sledovaném | minulém | 2016 |
| I. | | Tržby z prodeje výrobků a služeb | 382 489 | 371 506 | 359 393 |
| A. | | Výkonová spotřeba | 146 483 | 141 941 | 141 235 |
| A. | 2. | Spotřeba materiálu a energie | 90 644 | 82 756 | 83 807 |
| A. | 3. | Služby | 55 839 | 59 185 | 57 428 |
| D. | | Osobní náklady | 103 888 | 98 347 | 90 917 |
| D. | 1. | Mzdové náklady | 74 906 | 70 837 | 63 858 |
| D. | 2. | Náklady na soc. zabezpečení, zdrav. pojištění a ostatní náklady | 28 982 | 27 510 | 27 059 |
| D. | | 2. 1. Náklady na sociální zabezpečení a zdravotní pojištění | 25 285 | 23 938 | 23 531 |
| D. | | 2. 2. Ostatní náklady | 3 697 | 3 572 | 3 528 |
| E. | | Úpravy hodnot v provozní oblasti | 99 527 | 103 396 | 100 217 |
| E. | 1. | Úpravy hodnot dlouhodobého nehmot. a hmotného majetku | 99 819 | 103 231 | 100 195 |
| E. | 1.1. | Úpravy hodnot dlouhodobého nehmot. a hmot. majetku - trvalé | 99 819 | 103 231 | 100 195 |
| E. | 3. | Úpravy hodnot pohledávek | -292 | 165 | 22 |
| III. | | Ostatní provozní výnosy | 3 988 | 2 921 | 9 492 |
| III. | 1. | Tržby z prodeje dlouhodobého majetku | 796 | 1 221 | 505 |
| III. | 2. | Tržby z prodeje materiálu | 58 | 354 | 410 |
| III. | 3. | Jiné provozní výnosy | 3 134 | 1 346 | 8 577 |
| F. | | Ostatní provozní náklady | 11 892 | 7 959 | 13 486 |
| F. | 1. | Zůstatková cena prodaného dlouhodobého majetku | 1 | 3 623 | 18 |
| F. | 2. | Prodaný materiál | 14 | 144 | 209 |
| F. | 3. | Daně a poplatky | 7 351 | 7 673 | 8 644 |
| F. | 4. | Rezervy v provozní oblasti a komplexní náklady příštích období | 4 021 | - 3 803 | 4 110 |
| F. | 5. | Jiné provozní náklady | 505 | 322 | 505 |
| * | | Provozní výsledek hospodaření | 24 687 | 22 784 | 23 030 |
| H. | VI. | Výnosové úroky a podobné výnosy | 44 | 13 | 18 |
| VI | 2 | Ostatní výnosové úroky a podobné výnosy | 44 | 13 | 18 |
| J. | | Nákladové úroky a podobné náklady | 701 | 540 | 524 |
| J. | 2. | Ostatní nákladové úroky a podobné náklady | 701 | 540 | 524 |
| VII. | | Ostatní finanční výnosy | 0 | 0 | 0 |
| K. | | Ostatní finanční náklady | 2 130 | 2 015 | 1 972 |
| * | | Finanční výsledek hospodaření | -2 787 | -2 542 | -2 478 |
| ** | | Výsledek hospodaření před zdaněním | 21 900 | 20 242 | 20 552 |
| L. | | Daň z příjmů za běžnou činnost | 4 455 | 3 676 | 4 119 |
| L. | 1 | Daň z příjmů splatná | 438 | 0 | 0 |
| L. | 2 | Daň z příjmů odložená | 4 017 | 3 676 | 4 119 |
| ** | | Výsledek hospodaření po zdanění | 17 445 | 16 566 | 16 433 |
| *** | | Výsledek hospodaření za účetní období | 17 445 | 16 566 | 16 433 |
| | | Čistý obrat za účetní období=I.+II.+III.+IV.+V.+VI.+VII. | 386 521 | 374 440 | 368 903 |

ROZVAHA - AKTIVA



| ke dni 31. 12. 2018 (tis. Kč) | | běžné účetní období | | | min. úč. období | 2016 |
|-------------------------------|--|---------------------|------------------|------------------|--------------------|------------------|
| | | brutto | korekce | netto | netto | netto |
| | AKTIVA CELKEM | 3 598 807 | 2 006 050 | 1 592 757 | 1 604 365 | 1 594 296 |
| B. | Stálá aktiva | 3 409 247 | 2 005 176 | 1 404 071 | 1 411 521 | 1 391 034 |
| B.I. | Dlouhodobý nehmotný majetek | 18 806 | 12 186 | 6 620 | 6 481 | 6 785 |
| 2 | Ocenitelná práva | 18 314 | 12 186 | 6 128 | 2 976 | 4 038 |
| B.I.2.1. | Software | 8 909 | 7 424 | 1 485 | 1 827 | 2 473 |
| Bl.2.2. | Ostatní ocenitelná práva | 9 405 | 4 762 | 4 643 | 1 149 | 1 565 |
| 5. | Poskytnuté zálohy na dlouhodobý nehmotný majetek i nedokončený | 492 | 0 | 492 | 3 505 | 2 747 |
| B.I.5.2. | Nedokončený dlouhodobý nehmot. majetek | 492 | 0 | 492 | 3 505 | 2 747 |
| B.II. | Dlouhodobý hmotný majetek | 3 390 441 | 1 992 990 | 1 397 451 | 1 405 040 | 1 384 249 |
| B.II.1 | Pozemky a stavby | 2 840 015 | 1 600 100 | 1 239 915 | 1 181 456 | 1 234 711 |
| B.II.1.1. | Pozemky | 19 285 | 0 | 19 285 | 18 904 | 18 793 |
| B.II.1.2. | Stavby | 2 820 730 | 1 600 100 | 1 220 630 | 1 162 552 | 1 215 918 |
| 2. | Hmotné movité věci a jejich soubory | 533 231 | 392 890 | 140 341 | 147 208 | 140 896 |
| 4. | Ostatní dlouhodobý hmotný majetek | 5 | 0 | 5 | 5 | 5 |
| B.II.4.1. | Pěstitelské celky trvalých porostů | 5 | 0 | 5 | 5 | 5 |
| 5. | Poskytnuté zálohy na dlouhodobý hmotný majetek i nedokončený | 17 190 | 0 | 17 190 | 76 371 | 8 637 |
| B.II.5.1. | Poskytnuté zálohy na dlouhodobý hmotný majetek | 272 | 0 | 272 | 268 | 268 |
| B.II.5.2. | Nedokončený dlouhodobý hmotný majetek | 16 918 | 0 | 16 918 | 76 103 | 8 369 |
| C. | Oběžná aktiva | 187 464 | 874 | 186 590 | 191 193 | 201 632 |
| C.I. | Zásoby | 4 295 | 175 | 4 120 | 3 803 | 4 025 |
| C.I.1 | Materiál | 4 295 | 175 | 4 120 | 3 803 | 4 025 |
| C.II. | Pohledávky | 77 385 | 699 | 76 686 | 77 479 | 76 267 |
| 2. | Krátkodobé pohledávky | 77 385 | 699 | 76 686 | 77 479 | 76 267 |
| C.II.2.1. | Pohledávky z obchodních vztahů | 19 722 | 699 | 19 023 | 20 701 | 20 015 |
| C.II.2.4. | Pohledávky - ostatní | 57 663 | 0 | 57 663 | 56 778 | 56 252 |
| C.II.2.4.3. | Stát - daňové pohledávky | 4 867 | 0 | 4 867 | 4 585 | 4 331 |
| C.II.2.4.4. | Krátkodobé poskytnuté zálohy | 5 780 | 0 | 5 780 | 6 774 | 7 838 |
| C.II.2.4.5. | Dohadné účty aktivní | 45 935 | 0 | 45 935 | 44 290 | 43 135 |
| C.II.2.4.6. | Jiné pohledávky | 1 081 | 0 | 1 081 | 1 129 | 948 |
| C.IV. | Peněžní prostředky | 105 784 | 0 | 105 784 | 109 911 | 121 340 |
| C.IV.1 | Peněžní prostředky v pokladně | 216 | 0 | 216 | 412 | 357 |
| 2. | Peněžní prostředky na účtech | 105 568 | 0 | 105 568 | 109 499 | 120 983 |
| D. | Časové rozlišení aktiv | 2 096 | 0 | 2 096 | 1 651 | 1 630 |
| D.1. | Náklady příštích období | 2 082 | 0 | 2 082 | 1 612 | 1 617 |
| D.3. | Příjmy příštích období | 14 | 0 | 14 | 39 | 13 |

ROZVAHA - PASIVA



| ke dni 31. 12. 2018 (tis. Kč) | | Běžné úč. období | Minulé úč. období | 2016 |
|-------------------------------|---|---------------------|----------------------|------------------|
| | PASIVA CELKEM | 1 592 757 | 1 604 365 | 1 594 296 |
| A. | Vlastní kapitál | 1 409 957 | 1 396 885 | 1 399 781 |
| A.I. | Základní kapitál | 1 022 665 | 1 012 665 | 1 012 665 |
| 1. | Základní kapitál | 1 022 665 | 1 012 665 | 1 012 665 |
| A.II. | Ážio a kapitálové fondy | 293 063 | 292 881 | 292 881 |
| A.II.1 | Ážio | 111 108 | 111 108 | 111 108 |
| 2. | Kapitálové fondy | 181 955 | 181 773 | 181 773 |
| A.II.2.1. | Ostatní kapitálové fondy | 181 955 | 181 773 | 181 773 |
| A.III. | Fondy ze zisku | 76 795 | 74 583 | 67 725 |
| A.III.1 | Ostatní rezervní fondy | 61 642 | 61 642 | 61 642 |
| A.III.2. | Statutární a ostatní fondy | 15 153 | 12 941 | 6 083 |
| A.IV. | Výsledek hospodaření minulých let | -11 | 190 | 10 077 |
| A.IV.1 | Nerozdělený zisk minulých let | 0 | 0 | 10 246 |
| 2. | Jiný výsledek hospodaření minulých let | -11 | 190 | -169 |
| A.V. | Výsledek hospodaření běžného účetního období (+/-) | 17 445 | 16 566 | 16 433 |
| B.+C. | Cizí zdroje | 174 134 | 197 840 | 185 519 |
| B. | Rezervy | 9 456 | 5 435 | 9 238 |
| 3. | Rezervy podle zvláštních právních předpisů | 8 000 | 4 000 | 8 000 |
| 4. | Ostatní rezervy | 1 456 | 1 435 | 1 238 |
| C. | Závazky | 164 678 | 192 405 | 176 281 |
| C.I. | Dlouhodobé závazky | 106 538 | 115 038 | 123 897 |
| C.I.1 | Vydané dluhopisy | 0 | 0 | 0 |
| 2. | Závazky k úvěrovým institucím | 38 765 | 49 378 | 60 009 |
| 8. | Odložený daňový závazek | 66 350 | 62 333 | 58 657 |
| 9. | Závazky - ostatní | 1 423 | 3 327 | 5 231 |
| 9.3. | Jiné závazky | 1 423 | 3 327 | 5 231 |
| C.II. | Krátkodobé závazky | 58 140 | 77 367 | 52 384 |
| 3. | Krátkodobé přijaté zálohy | 10 955 | 10 606 | 10 129 |
| 4. | Závazky z obchodních vztahů | 39 675 | 60 401 | 35 182 |
| 8. | Závazky ostatní | 7 510 | 6 360 | 7 073 |
| C.II.8.1. | Závazky ke společníkům | 178 | -110 | 1 |
| C.II.8.3. | Závazky k zaměstnancům | 191 | 173 | 167 |
| C.II.8.4. | Závazky ze sociálního a zdravotního pojištění | 3 145 | 2 994 | 2 943 |
| C.II.8.5. | Stát - daňové závazky a dotace | 2 655 | 1 957 | 2 669 |
| C.II.8.6. | Dohadné účty pasivní | 1 341 | 1 346 | 1 293 |
| D. | Časové rozlišení pasiv | 8 666 | 9 640 | 8 996 |
| D.1. | Výdaje příštích období | 8 665 | 9 639 | 8 996 |
| D.2. | Výnosy příštích období | 1 | 1 | 0 |

PŘÍLOHA K ROČNÍ ÚČETNÍ ZÁVĚRCE ZA ROK 2018

zpracovaná dle ustanovení zákona č. 563/1991 Sb., o účetnictví a Vyhl. č. 500/2002 Sb.

I. Všeobecné údaje

1. Údaje o společnosti

Název: Vodovody a kanalizace Přerov, a. s.

Sídlo: Šířava 482/21, Přerov I – Město, 750 02 Přerov

IČO: 47674521

Hlavní předmět podnikání vymezují stanovy v čl. 5

- výroba, obchod a služby neuvedené v přílohách 1 až 3 živnostenského zákona
- provozování vodovodů a kanalizací a úprava a rozvod vody
- nakládání s odpady (vyjma nebezpečných)
- přípravné a dokončovací stavební práce, specializované stavení činnosti
- velkoobchod a maloobchod
- poradenská a konzultační činnost, zpracování odborných posudků a studií
- testování, měření, analýzy a kontroly
- služby v oblasti administrativní správy a služby organizačně hospodářské povahy
- výroba, obchod a služby jinde nezařazené
- podnikání v oblasti nakládání s nebezpečnými odpady
- provádění staveb, jejich změn a odstraňování
- silniční motorová doprava
- nákladní vnitrostátní provozovaná vozidla o největší povolené hmotnosti do 3,5 tuny včetně
- nákladní vnitrostátní provozovaná vozidla o největší povolené hmotnosti nad 3,5 tuny
- projektová činnost ve výstavbě
- vodoinstalatérství, topenářství

Organizační struktura společnosti

Akciová společnost obhospodařuje vodohospodářská zařízení na území celého bývalého okresu Přerov a předává vodu i do několika obcí sousedních okresů Kroměříž a Prostějov.

Vnitřně je rozdělena na tři provozy

- provoz vodovodů
- provoz kanalizací a čistíren odpadních vod
- provoz dopravy a mechanizace

Datum vzniku společnosti: 1. 11. 1993

Společnost je zapsána v obchodním rejstříku vedeném Krajským soudem v Ostravě pod spisovou značkou oddíl B, vložka 675.

Změny v obchodním rejstříku

Změny v orgánech:

V roce 2018 nedošlo ke změnám v orgánech společnosti.

Změny v základním kapitálu:

V roce 2018 došlo k navýšení ZK společnosti peněžitými vklady o 10 mil. Kč. Nová hodnota ZK je 1 022 665 000 Kč.



2. Orgány společnosti

Složení představenstva a. s. k 31. 12. 2018

Předseda - MUDr. Michal Chromec
 Místopředsedové - Mgr. Eduard Kavala, Ing. Miloslav Příkryl
 Členové - Ing. Miroslav Dundálek, Mgr. Bc. Leon Bouchal, Ing. Vladimír Holan, Ing. Karel Hübl,
 Ing. Petr Hermély, Petr Dostál

Složení dozorčí rady a. s. k 31. 12. 2018

Předseda - Ing. Jiří Šírek
 Místopředseda - Mgr. Petr Tylšar
 Členové - Ing. Vladimír Lichnovský, Ing. Luboš Maršálek, MBA,
 Viktor Gybas

Osoby, které se podílejí 10 a více % na základním kapitálu:

| | k 31. 12. 2016 | k 31. 12. 2017 | k 31. 12. 2018 |
|-------------------------|----------------|----------------|----------------|
| statutární město Přerov | 30,840% | 30,840% | 30,538% |
| město Kojetín | 10,238% | 10,238% | 10,137% |
| město Hranice | 10,032% | 10,032% | 10,861% |

3. Analýza zaměstnanců a osobních nákladů

Průměrný přepočtený stav

| | 2016 | 2017 | 2018 |
|------------------|------|------|------|
| stav zaměstnanců | 187 | 188 | 189 |
| z toho řídicích | 6 | 6 | 6 |

Struktura zaměstnanců

| | | | |
|---------------|-----|-----|-----|
| kategorie THP | 61 | 62 | 63 |
| kategorie D | 126 | 126 | 126 |

| Osobní náklady společnosti (v tis. Kč) | 90 917 | 98 347 | 103 888 |
|--|--------|--------|---------|
| z toho: mzdové náklady | 62 202 | 69 271 | 73 277 |
| odměny členů orgánů | 1 656 | 1 566 | 1 629 |
| náklady soc. pojištění | 23 531 | 23 938 | 25 285 |
| náklady na životní pojištění | 378 | 387 | 387 |
| příspěvek na penz. připojištění | 1 806 | 1 851 | 1 890 |
| podíl nákladů na stravování | 1 344 | 1 334 | 1 420 |

Odměny, zálohy, půjčky a ostatní půjčky vůči statut. orgánům:

Na základě rozhodnutí valné hromady byly vyplaceny členům statutárních orgánů podíly na zisku:

- za rok 2015 v celkové výši 426 tis. Kč
- za rok 2016 v celkové výši 414 tis. Kč
- za rok 2017 v celkové výši 353 tis. Kč

II. Informace o účetních metodách a zásadách obsažených v příloze

Přiložená účetní závěrka je zpracovaná podle zákona o účetnictví č. 563/1991 Sb. a podle postupu účtování pro podnikatele ve znění platném pro rok 2018.

1. Způsob oceňování

- zásob nakupovaných
 - cena pořízení (faktura od dodavatele)+ doprovodné náklady (náklady s pořízením související - jako - dopravné, balné, poštovné, skladová přírážka)
- hmotného a nehmotného majetku
 - vytvořeného vlastní činností: nevyskytuje se
 - pořízeného za úplatu: pořizovací cena + doprovodné náklady
- cenných papírů a majetkových účastí: společnost nevlastní žádné cenné papíry
- příchovků a přírůstků zvířat: bezpředmětné
- způsob stanovení reprodukční pořizovací ceny:
 - odborným odhadem
- druhy vedlejších pořizovacích nákladů (doprovodné náklady), zahrnovaných do cen:
 - projekty, znalecké posudky, správní poplatky
- změny způsobu oceňování a účetních metod proti předcházejícímu období: nejsou
- způsob přepočtu údajů v cizích měnách na českou měnu:
 - provádí se dle platného kurzu ČNB na základě výpisu z ČSOB o provedené transakci v cizí měně
 - k 31. 12. se provádí vyúčtování kurzových rozdílů dle kurzovního lístku vydaného ČNB

2. Opravné položky

Společnost vytvořila ve smyslu §8 a novely č. 132/95 Sb. (zákona č. 593/92 Sb. o tvorbě rezerv) v roce 2018 tyto opravné položky (v Kč)

- na pohledávky za odběrateli

| % opr. položky | hodnota pohledávky | opravná položka | |
|----------------|--------------------|-----------------|--------|
| | | zákonná | účetní |
| 50% | 79 106,48 | 39 553,24 | 0 |

Celkem je vytvořena opravná položka na pohledávky (včetně minulých let) ve výši 699 761,36 Kč.

- k zásobám

V roce 2018 došlo u této položky k rozpuštění ve výši 19 983,42Kč a zároveň k tvorbě ve výši 14 113,04 Kč, zůstatek na účtu je ve výši 174 598,79 Kč.



3. Odpisový plán

Je sestavený vlastní odpisový plán platný od roku 1994, aktualizovaný v roce 1995 na základě novely zákona č. 586/92 Sb.

Byla použita metoda rovnoměrného odepisování. V dalších letech došlo k následujícím změnám:

- Vzhledem k velkému rozdílu mezi daňovými a účetními odpisy byla pro rok 1997 provedena změna v účetních odpisech a to srovnání výše odpisového % na úroveň daňových odpisů u majetku: - vodovodní a kanalizační síť a zařízení ČOV. Toto odepisování odpovídá míře opořebením a vlivu prostředí, ve kterém se majetek nachází.
- V roce 1999 došlo vlivem novely zákona o dani z příjmu k navrácení stavu v odepisování před rokem 1997, jelikož nárůst účetních odpisů nám neumožnil již schválený plán hospodaření a kalkulace cen pro rok 1999, čímž se opět zvětšil rozdíl mezi účetními a daňovými odpisy.
- Aby se dále nezvětšoval rozdíl mezi účetními a daňovými odpisy, bylo v roce 2002 upuštěno od uplatnění daňových odpisů u nově zrekonstruované ČOV Přerov.
- Pro rok 2003 se u ČOV Přerov daňové odpisy již uplatnily.
- Od roku 2005 se u skupin 1, 2, 3 ponechaly účetní odpisy ve stejné výši jako v roce 2004, i když ze zákona daňové odpisy byly zvýšeny.
- V roce 2008 se sjednotily odpisy u tříd 3 - 7 bez rozdílu členění na účel použití.

| Celková výše odpisů za roky (v tis. Kč) | 2016 | 2017 | 2018 |
|---|---------|---------|---------|
| účetní | 100 195 | 103 231 | 99 819 |
| daňové | 121 805 | 125 230 | 116 327 |
| Rozdíl | 21 610 | 21 999 | 16 508 |

III. Doplnující informace k rozvaze a výkazu zisku a ztráty

1. Přijaté úvěry a půjčky

Společnost v roce 2018 nečerpala žádné úvěry a půjčky.

K 31. 12. 2018 je stav splácení dlouhodobých bankovních úvěrů a státních výpomocí poskytnutých společností tento:

:

25
LET



| věřitel | úvěr poskytnutý v roce | výše úvěru (tis. Kč) | splaceno k 31. 12. 2018 (tis. Kč) | zůstatek splatit k 31. 12. 2018 (tis. Kč) | splatnost úvěru (měs/rok) |
|-----------------------------------|------------------------|----------------------|-----------------------------------|---|---------------------------|
| 1. SFŽP (Zlepšení kvality vod...) | 2007 | 18 559 | 17 136 | 1 423 | 12/2019 |
| 2. ČSOB (Zlepšení kvality vod) | 2007 | 79 136 | 58 679 | 20 457 | 01/2022 |
| 3. KB (Přerov - Sběrače...) | 2016 | 25 500 | 7 192 | 18 308 | 03/2026 |
| Celkem | | 123 195 | 83 007 | 40 188 | |

Úrokové sazby: úvěr č.1 - úrok fixní 2,5 %
 úvěr č.2 - úrok PRIBOR 3M+0,3%
 úvěr č.3 - úrok PRIBOR 6M + 0,59%

Úvěr č. 1 - je zajištěn Bankovní zárukou KB do výše 22,039 mil. Kč platnou do 31. 12. 2019

Úvěr č. 2 - je zajištěn blankosměnkou ve prospěch ČSOB do výše 80 mil. Kč platnou do 30. 6. 2021

Úvěr č. 3 - je zajištěn blankosměnkou ve prospěch KB do výše 150 mil. Kč platnou do 31. 12. 2025

Společnost zaplatila v roce 2018 z těchto úvěrů a půjček celkem: 700 982,60 Kč úroků, které byly zahrnuty do nákladů společnosti

2. Přijaté dotace

Společnost obdržela v r. 2018 dotaci na investiční výstavbu pro akci „Zlepšení ekologického stavu řeky Bečvy v Hranicích“ částku ve výši 46 295 956,15 Kč.

3. Hmotný a nehmotný majetek

Pro lepší vyjádření stavu majetku podává společnost tato doplňující vysvětlení:

- majetek neuvedený v rozvaze - drobný hmotný majetek do 40 000 Kč, zjištěný inventarizací majetku v roce 2018 v souhrnné pořizovací ceně 12 093 339,74 Kč
- pro účely krytí dlouhodobých investičních úvěrů již není zatížen zástavním právem žádný majetek
- společnost nemá zapůjčený majetek na základě smlouvy o výpůjčce
- leasing - společnost nemá žádnou smlouvu na pronájem zařízení s následným odkupem
- přehled dlouhodobého hmotného majetku z hlediska stavů a pohybů v průběhu roku v rozdělení na skupiny a soubory (v tis. Kč) viz následující strana



| Účet | Druh DHM | Pořizovací cena | | | | Oprávký | | Zůstatková cena | |
|--------|----------------------------------|-----------------|-----------|--------|---------------|---------------|---------------|-----------------|---------------|
| | | k 1.1.2018 | Přírůstky | Úbytky | k 31.12. 2018 | k 31.12. 2017 | k 31.12. 2018 | k 31.12. 2017 | k 31.12. 2018 |
| 021 | Budovy, stavby | 2 686 139 | 134 591 | 0 | 2 820 730 | 1 523 587 | 1 600 100 | 1 162 552 | 1 220 630 |
| 022 | Samostatné movité věci + soubory | 525 818 | 14 218 | 6 805 | 533 231 | 378 610 | 392 890 | 147 208 | 140 341 |
| V tom | - elektrozařízení | 363 102 | 9 568 | 437 | 372 233 | 265 162 | 271 670 | 97 940 | 100 563 |
| | - pracovní stroje | 16 990 | 190 | 113 | 17 067 | 14 719 | 15 384 | 2 271 | 1 683 |
| | - přístroje | 65 964 | 1 431 | 4 619 | 62 776 | 48 644 | 50 007 | 17 320 | 12 769 |
| | - dopravní prostřed. | 73 567 | 2 473 | 1 570 | 74 470 | 44 822 | 50 352 | 28 745 | 24 118 |
| | - inventář | 6 195 | 556 | 66 | 6 685 | 5 263 | 5 477 | 932 | 1 208 |
| 031 | Pozemky | 18 904 | 381 | 0 | 19 285 | 0 | 0 | 18 904 | 19 285 |
| | Nehmotný majetek | 13 907 | 4 407 | 0 | 18 314 | 10 931 | 12 186 | 2 976 | 6 128 |
| Z toho | -software | 8 605 | 304 | 0 | 8 909 | 6 778 | 7 424 | 1 827 | 1 485 |
| | -ocenitelná práva | 5 302 | 4 103 | 0 | 9 405 | 4 153 | 4 762 | 1 149 | 4 643 |
| 025 | ostatní DHM | 5 | 0 | 0 | 5 | 0 | 0 | 5 | 5 |

4. Pohledávky

a) Celkové pohledávky z obchodních vztahů společnosti k 31. 12. 2018 činily 19 722 tis. Kč. Jedná se vesměs o pohledávky za služby spojené s běžnou činností společnosti.

| Rozbor pohledávek dle činností (v tis. Kč) | 2016 | 2017 | 2018 |
|--|---------------|---------------|---------------|
| - za vodné a stočné | 19 435 | 19 708 | 18 394 |
| - za stavební práce | 310 | 282 | 373 |
| - za služby dopravy | 60 | 80 | 149 |
| - za materiál + DHM | 40 | 52 | 0 |
| - za nájemné | 1 | 1 | 0 |
| - smluvní penále | 23 | 116 | 14 |
| - jiné služby | 676 | 1 401 | 638 |
| - ostatní | 255 | 48 | 154 |
| celkem | 20 800 | 21 688 | 19 722 |

K 31. 12. 2018 zaplacené provozní zálohy činí 5 780 tis. Kč a jsou na samostatném řádku v rozvaze (65). Do hodnoty pohledávek nejsou započítány.

| Rozbor pohledávek dle lhůty splatnosti (v tis. Kč): | 2016 | 2017 | 2018 |
|--|---------------|---------------|---------------|
| - do 30 dnů | 18 744 | 19 309 | 17 797 |
| - nad 30 dnů | 607 | 657 | 576 |
| - nad 60 dnů | 141 | 330 | 439 |
| - nad 90 dnů | 377 | 106 | 46 |
| - nad 180 dnů | 27 | 51 | 73 |
| - do 360 dnů | 904 | 1 235 | 791 |
| celkem | 20 800 | 21 688 | 19 722 |

b) společnost nemá pohledávky v cizí měně

c) žádné pohledávky nejsou zatíženy zástavním právem

d) DPH pro posun odpočtu v částce 1 482 tis. Kč převedeno z důvodu konce účetního období na účet „jiné pohledávky“

5. Vlastní kapitál

a) V průběhu roku 2018 došlo u společnosti ke zvýšení vlastního kapitálu a to o 13 072 tis. Kč.

Pohyb ve vlastním kapitálu nastal z těchto důvodů

| | | |
|---|------------|------------------|
| - rozdíl ve fondech: | rezervní | 0 tis. Kč |
| | sociální | - 279 tis. Kč |
| | stimulační | + 2 200 tis. Kč |
| | investiční | + 291 tis. Kč |
| | kapitálové | + 182 tis. Kč |
| - rozdíl v HV za běžné období proti roku 2017 | | + 879 tis. Kč |
| - základní kapitál | | + 10 000 tis. Kč |
| - jiný výsledek hospodaření minulých let | | - 201 tis. Kč |
| - nerozdělený zisk let minulých | | 0 tis. Kč |

b) Jiný výsledek hospodaření minulých let k 31. prosinci 2018 (v rozvaze ř. 98) představuje nezaúčtované náklady let minulých. Jejich rozpis je tento: (v tis. Kč)

| | Náklady | Výnosy | Zůstatek |
|--|----------------|---------------|-----------------|
| Náklady z roku 2017 | 11 | 0 | |
| Monitoring kanalizace Lipník - 2 x faktury | | | |
| Celkem | 11 | 0 | - 11 |

Tyto položky jsou uvedeny pouze v Příloze vzhledem k jejich nízké výši a nejsou opraveny ve srovnávacích údajích ve výkazech. Výsledný účetní zůstatek jsou náklady 10 700 Kč.



c) Stav a pohyb ve fondech tvořených společnostmi (v tis. Kč)

| fond | stav k 31. 12. 2017 | příděl 2018 | čerpání 2018 | zůstatek 31. 12. 2018 |
|----------------------|------------------------|----------------|-----------------|--------------------------|
| rezervní | 61 642 | - | - | 61 642 |
| sociální | 3 658 | 2 287 | 2 566 | 3 379 |
| stimulační | 3 058 | 2 200 | 0 | 5 258 |
| investiční | 6 225 | 291 | 0 | 6 516 |
| kapitálové - ostatní | 181 773 | 182 | - | 181 955 |
| emisní ážio | 111 108 | - | - | 111 108 |

d) Rozdělení zisku předcházejícího účetního období (rok 2017) po schválení usnesení valnou hromadou ze dne 11. 5. 2018 - zisk k rozdělení 16 565 608,11 Kč, z toho:

- podíly na zisku akcionářům (10,-Kč/akcii po zdanění) 11 811 680,00 Kč
- příděl do sociálního fondu 2 100 000,00 Kč
- příděl do stimulačního fondu 2 200 000,00 Kč
- podíly na zisku orgánům společnosti 353 000,00 Kč
- příděl do investičního fondu 100 928,11 Kč

e) Základní kapitál společnosti je ve výši 1 022 665 tis. Kč. Na jeho základě je vydáno 975 431 ks akcií na jméno v nominální hodnotě 1 000 Kč za akcii a 94 468 ks akcií na jméno v nominální hodnotě 500 Kč za akcii.

6. Odložená daň z příjmu

Při výpočtu odložené daně byla použita rozvahová metoda.

Rozbor zůstatku (v Kč)

| | |
|------------------------------|---------------------|
| odložená daň z DHM | - 66 759 766 |
| odložená daň reinvestice | 0 |
| odložená daň opravné položky | + 133 448 |
| odložená daň rezervy | + 276 407 |
| odložená daňová ztráta | 0 |
| Konečný stav | - 66 349 911 |

Společnost vykazuje na účtu 481 celkový odložený daňový závazek ve výši 66 349 911 Kč.

7. Závazky

Společnost ke dni účetní závěrky neměla žádné závazky po lhůtě splatnosti.

8. Rezervy

Společnost v roce 2018 vytvořila

- rezervu na nevyčerpanou dovolenou ve výši 1 455 767,38 Kč
- rezervu na opravy - na akci „Oprava vodovodu Prosenice“ ve výši 4 mil. Kč.

9. Výnosy z běžné činnosti

| (v tis. Kč) | 2016 | 2017 | 2018 |
|------------------------|----------------|----------------|----------------|
| - vodné a stočné | 348 281 | 357 657 | 367 613 |
| - ostatní služby | 11 112 | 13 849 | 14 876 |
| - jiné provozní výnosy | 9 491 | 2 921 | 3 988 |
| - finanční výnosy | 18 | 13 | 44 |
| celkem | 368 902 | 374 440 | 386 521 |

Jedná se o výnosy pouze za činnosti realizované v tuzemsku.

10. Odměna auditora

Celkové náklady na odměnu auditorovi v roce 2018 za povinný audit účetní jednotky za rok 2017 byly 71 600 Kč.



IV. Závěr

V průběhu roku 2019 do dne vyhotovení přílohy k účetní závěrce se nevyskytly žádné události a ani nenastaly žádné změny, kvůli kterým by bylo nutné změnit účetní závěrku za rok 2018, nebo „Přílohu“ k ní.

Společnost informuje, že je v soudním sporu s Hotelem JANA, a.s. (žalobce) o náhradu škody za zatopené prostory hotelu JANA při povodni v roce 2010. Žaloba byla podána v roce 2012. Společnost se od této škody distancuje. V dalším kole soudního jednání v roce 2017 soud rozhodl ve prospěch naší společnosti, žalobce se však proti rozhodnutí odvolal. V roce 2018 na základě odvolání soud nařídil vypracování dalšího revizního posudku. Jednání odvolacího soudu bude v roce 2019.

V. Přílohy

1. Přehled o peněžních tocích (cash flow)

2. Přehled o změnách vlastního kapitálu



Ing. Miroslav Dundálek
ředitel společnosti



Ing. Jan Sabadoš
ekonomický náměstek



Ivana Hofmanová
vedoucí účetní

OSOBY ODPOVĚDNÉ ZA VÝROČNÍ ZPRÁVU

Ing. Miroslav Dundálek
člen představenstva a ředitel

Ing. Jindřich Mrva
výrobně technický náměstek

Ing. Jan Sabadoš
ekonomický náměstek

Ivana Hofmanová
vedoucí účetní

Čestné prohlášení osob odpovědných za výroční zprávu

Prohlašujeme, že údaje uvedené ve výroční zprávě odpovídají skutečnosti a žádné podstatné okolnosti, které by mohly ovlivnit přesné a správné posouzení akciové společnosti Vodovody a kanalizace Přerov a jí vydaných cenných papírů, nebyly vynechány.

Dále prohlašujeme, že účetní závěrky za poslední tři účetní období byly ověřeny auditorem a výrok uvedený ve výroční zprávě odpovídá skutečnosti.



Ing. Miroslav Dundálek



Ing. Jan Sabadoš



Ing. Jindřich Mrva



Ivana Hofmanová

PŘEHLED O PENĚŽNÍCH TOCÍCH - CASH FLOW

| | tis. Kč | v běžném | 2017 | 2016 |
|--------------|--|----------------|----------------|----------------|
| P. | Stav peněžních prostředků a ekvivalentů na začátku účetního období | 109 911 | 121 340 | 99 982 |
| | PENĚŽNÍ TOKY Z HLAVNÍ VÝDĚLEČNÉ ČINNOSTI (PROVOZNÍ ČINNOST) | | | |
| Z. | Účetní zisk nebo ztráta před zdaněním | 17 445 | 16 566 | 16 433 |
| A.1. | Úprava o nepeněžní operace | 103 409 | 102 521 | 104 345 |
| A.1.1. | Odpisy stálých aktiv (+) s výjimkou zůstat. ceny. Umořování opravné položky k majetku (+/-) | 99 819 | 103 231 | 100 195 |
| A.1.2. | Změna stavu opravných položek, rezerv | 3 728 | -3 638 | 4 130 |
| A.1.3. | Zisk (ztráta) z prodeje stálých aktiv, vyúčt. do výnosů (-), nákladů (+) | -795 | 2 401 | -486 |
| A.1.5. | Vyúčtované nákladové úroky (+), s výjimkou úroků zahrnovaných do ocenění, vyúčtované výnosové úroky (-) | 657 | 527 | 506 |
| A.* | Čistý peněžní tok z provozní činnosti před zdaněním, změnami pracovního kapitálu a mimořádnými položkami (Z + A.1.) | 120 854 | 119 087 | 120 778 |
| A.2. | Změna stavu nepeněžních složek pracovního kapitálu | -19 877 | 24 452 | -8 145 |
| A.2.1. | Změna stavu pohledávek z provozní činnosti (+/-), aktivních účtů časového rozlišení | 635 | -1 434 | -2 093 |
| A.2.2. | Změna stavu krátkodobých závazků z provozní činnosti (+/-) pasivních účtů časového rozlišení | -20 200 | 25 627 | -5 816 |
| A.2.3. | Změna stavu zásob (+/-) | -312 | 259 | -236 |
| A.** | Čistý peněžní tok z provozní činnosti před zdaněním | 100 977 | 143 539 | 112 633 |
| A.3. | Vyplacené úroky s výjimkou úroků zahrnovaných do ocenění majetku | -701 | -540 | -524 |
| A.4. | Přijaté úroky (+) | 45 | 13 | 18 |
| A.6. | Mimořádný výsledek hospodaření | - | - | - |
| A.*** | Čistý peněžní tok z provozní činnosti | 100 321 | 143 012 | 112 127 |
| | PENĚŽNÍ TOKY Z INVESTIČNÍ ČINNOSTI | | | |
| B.1. | Výdaje spojené s nabytím stálých aktiv | -92 370 | -127 342 | -61 193 |
| B.2. | Příjmy z prodeje stálých aktiv | 796 | 1 221 | 505 |
| B.*** | Čistý peněžní tok vztahující se k investiční činnosti | -91 574 | -126 121 | -60 688 |
| | PENĚŽNÍ TOKY Z FINANČNÍCH ČINNOSTÍ | | | |
| C.1. | Dopady změn dlouhodobých, popř. krátkodobých závazků na peněžní prostředky a ekvivalenty | -8 500 | -8 859 | 17 778 |
| C.2. | Dopady změn vlastního kapitálu na peněžní prostředky a peněžní ekvivalenty | -4 374 | -19 461 | -47 859 |
| C.2.1. | Zvýšení peněžních prostředků a peněžních ekvivalentů z titulu zvýšení základního kapitálu, RF (+) | -6 566 | -16 433 | -13 285 |
| C.2.3. | Další vklady PP společníků a akcionářů | 181 | 0 | 0 |
| C.2.5. | Přímé platby na vrub fondů (-) | 2 011 | -3 028 | -34 574 |
| C.*** | Čistý peněžní tok vztahující se k finanční činnosti | -12 874 | -28 320 | -30 081 |
| F. | Čisté zvýšení, resp. snížení peněžních prostředků | -4 127 | -11 429 | 21 358 |
| R. | Stav peněžních prostředků a ekvivalentů na konci období | 105 784 | 109 911 | 121 340 |

PŘEHLED O ZMĚNÁCH VLASTNÍHO KAPITÁLU

| Za období od 1. 1. 2018 do 31. 12. 2018 (tis. Kč) | | V běžném | V minulém |
|---|--|-----------|-----------|
| A | Základní kapitál zapsaný v obchodním rejstříku (účet 411) | | |
| A.1. | Počáteční stav | 1 012 665 | 1 012 665 |
| A.2. | Zvýšení | 10 000 | |
| A.3. | Konečný zůstatek | 1 022 665 | 1 012 665 |
| C | A. +/-B. se zohledněním účtu 252 | | |
| C.1. | Počáteční zůstatek A. +/-B. | 1 012 665 | 1 012 665 |
| C.5. | Konečný zůstatek A. +/-B. | 1 022 665 | 1 012 665 |
| D | Emisní ažio | | |
| D.1. | Počáteční stav | 111 108 | 111 108 |
| D.4. | Konečný zůstatek | 111 108 | 111 108 |
| E | Rezervní fondy | | |
| E.1. | Počáteční stav | 61 642 | 61 642 |
| E.4. | Konečný zůstatek | 61 642 | 61 642 |
| F. | Ostatní fondy ze zisku | | |
| F.1. | Počáteční zůstatek | 12 941 | 6 083 |
| F.2. | Zvýšení | 2 212 | 6 858 |
| F.3. | Snížení | | |
| F.4. | Konečný zůstatek | 15 153 | 12 941 |
| G. | Kapitálové fondy | | |
| G.1. | Počáteční zůstatek | 181 773 | 181 773 |
| G.2. | Zvýšení | 182 | |
| G.4. | Konečný zůstatek | 181 955 | 181 773 |
| I. | Zisk účetních období (účet 428 + zůstatek na straně D účtu 431) | | |
| I.1. | Počáteční zůstatek | 16 566 | 16 433 |
| I.2. | Zvýšení | 879 | 133 |
| I.4. | Konečný zůstatek | 17 445 | 16 566 |
| J. | Ztráta účetních období (účet 429 + zůstatek na straně MD účtu 431) | | |
| K. | Zisk/ztráta za účetní období po zdanění | 17 445 | 16 566 |
| | Součet celkem (C5+D4+E4+F4+G4+H4+I4+J4+K) | 1 427 413 | 1 413 261 |

1. Výroční zpráva Společnosti za rok 2018 je zpracována ve formě brožury, která je poskytována akcionářům bezplatně a je k dispozici v sídle společnosti od 15. 4. 2019 v pracovních dnech od 7:00 do 14:00 v tištěné formě.

2. Výroční zpráva je současně od 15. 4. 2019 k dispozici v elektronické podobě na internetových stránkách společnosti (www.vakprerov.cz).



Amé
Zubíková

REALIZOVANÉ INVESTICE V ROCE 2018



Ražba štítem v Přerově



Stavba kanalizace - sběrač Z

25
LET

VAK
PŘEROV



Vodovody a kanalizace Přerov, a. s.
Šířava 482/21, Přerov I - Město, 750 02 Přerov
tel.: 581 299 111
e-mail: sekretariat@vakpr.cz, www.vakprerov.cz