



2015

VÝROČNÍ ZPRÁVA

Vodovody a kanalizace Přerov, a. s.

Vodovody a kanalizace



MOTTO

*„24 hodin denně plníme očekávání a potřeby našich zákazníků
a chráníme životní prostředí“*

- základním posláním naší společnosti je poskytování kvalitních služeb zákazníkům v oblasti zásobování pitnou vodou a odvádění a čištění odpadních vod a neustálé zlepšování těchto služeb,
- v oblasti péče o životní prostředí usilujeme o efektivní a účinné vyčištění odpadních vod a snižování vlivu vod z kanalizace a ČOV na vody a živočichy ve vodních tocích.

VÝROČNÍ ZPRÁVA 2015

OBSAH

2	Motto
4	Úvodní slovo předsedy představenstva
5	Základní údaje o společnosti
5	Orgány společnosti
7	Údaje o základním kapitálu
8	Zpráva představenstva
10	Hospodářské výsledky roku 2015
11	Majetek společnosti
12	Provozování vodovodů
13	Výroba a distribuce pitné vody
15	Kvalita pitné vody
16	Provozování kanalizací a ČOV
17	Voda odkanalizovaná
19	Opravy hmotného majetku
21	Investice
23	Řízení lidských zdrojů
25	Management kvality
26	Hlavní cíle a záměry
27	Stanovisko dozorčí rady
28	Zpráva nezávislého auditora
31	Finanční část



Vodovody a kanalizace Přerov, a. s.

ÚVODNÍ SLOVO PŘEDSEDY PŘEDSTAVENSTVA



Slavnostní ukončení stavby sběračů

Vážení akcionáři,

dovolujeme si předložit Vám již 22. výroční zprávu naší akciové společnosti, která je souhrnem nejdůležitějších ekonomických, finančních, výrobních, provozních a investičních výsledků, kterých jsme dosáhli v roce 2015.

Rok 2015 byl rokem, kdy bylo veškeré naše úsilí věnováno dokončení dosud nejnákladnější realizované stavbě, která nese název „Přerov - výstavba levobřežního a pravobřežního sběrače s napojením Dluhonic a Kozlovic“. Celkové náklady na tuto stavbu činily cca 413 mil. Kč. Dokázali jsme zajistit čerpání prostředků z Evropské unie - Fondu soudržnosti, Operačního programu Životní prostředí v maximální míře. Předpokládáme,

že po doplatku poslední platby dotace v 1. čtvrtletí 2016 dosáhne celková dotace objem zhruba 300 mil. Kč.

Výstavbou kanalizačních sběračů A-1 a N dojde ke snížení vypouštěného znečištění z kanalizace do řeky Bečvy za dešťů, zlepšena byla kapacita sběračů, vybudovány 2 retenční nádrže k zachycení znečištěných srážkových vod a byla provedena opatření proti vnikání vody do kanalizace při vysokých vodních stavech v řece.

Městu Přerovu jsme významně pomohli provedením napojení odpadních vod z kanalizace v Dluhonicích na ČOV a v Kozlovicích jsme realizovali stavbu nové jednotné kanalizace s přečerpáním odpadních vod do kanalizace města a s odvedením na ČOV. Poděkování patří našemu hlavnímu dodavateli, kterým byla firma OHL ŽS, a. s.

Vlastní hospodářské výsledky roku se odvíjely od klimatických podmínek. Málo dešťových srážek a vysoké teploty v letních měsících se projeví pozitivně ve zvýšených odběrech vody našimi odběrateli a po dlouhých letech jsme opět zaznamenali nárůst fakturace pitné vody o 2,23%. Naopak ve vypouštění vody do kanalizace trend poklesu pokračoval a činil 1,45% oproti roku 2014. Především díky zvýšeným odběrům pitné vody byl vývoj hospodaření velmi dobrý, což nám umožnilo zvýšit objem provedených oprav, hrazených z nákladů společnosti a současně dosáhnout i vyšší zisk než v předcházejících letech.

Vzhledem k výsledkům hospodaření a dobrým ekonomickým podmínkám, rozhodlo představenstvo nezvyšovat pro rok 2016 ceny vodného a stočného a ponechat je na úrovni roku 2015.

Vážení akcionáři, dovolte mi na závěr poděkovat vedení společnosti za úsilí, které vedlo k získání mimořádného objemu finančních prostředků na rozvoj naší infrastruktury, který zajistí zkvalitnění našich služeb pro naše zákazníky v příštích letech a všem našim zaměstnancům, kteří se podíleli na výborných hospodářských výsledcích, kterých jsme v roce 2015 dosáhli.

MUDr. Michal Chromec
předseda představenstva

PŘEDMĚT PODNIKÁNÍ SPOLEČNOSTI

Předmět podnikání společnosti vymezují stanovy v čl. 5. takto:

- výroba, obchod a služby neuvedené v přílohách 1 až 3 živnostenského zákona zahrnuje tyto obory činnosti
 - provozování vodovodů a kanalizací a úprava a rozvod vody
 - nakládání s odpady (vyjma nebezpečných)
 - přípravné a dokončovací stavební práce, specializované stavební činnosti
 - velkoobchod a maloobchod
 - poradenská a konzultační činnost, zpracování odborných studií a posudků
 - testování, měření, analýzy a kontroly
 - služby v oblasti administrativní správy a služby organizačně hospodářské povahy
 - výroba, obchod a služby jinde nezařazené
- podnikání v oblasti nakládání s nebezpečnými odpady
- provádění staveb, jejich změn a odstraňování
- silniční motorová doprava
 - nákladní vnitrostátní provozovaná vozidla o největší povolené hmotnosti do 3,5 tuny včetně
 - nákladní vnitrostátní provozovaná vozidla o největší povolené hmotnosti nad 3,5 tuny
- projektová činnost ve výstavbě
- vodoinstalatérství, topenářství

IDENTIFIKAČNÍ ÚDAJE

Obchodní jméno: Vodovody a kanalizace Přerov, a. s.

Sídlo: Štířava 482/21, Přerov I – Město
PSČ 750 02 Přerov

Právní forma: akciová společnost

IČ: 47674521

DIČ: CZ47674521

Rejstříkový soud: Krajský soud Ostrava

Zápis v OR: Oddíl B, vložka č. 675

Založení společnosti: 8. 10. 1993 podle § 172

Obch. zákoníku, Fondem národního majetku ČR


Vznik společnosti: 1. 11. 1993 zápisem do Obchodního rejstříku

VEDOUcí PRACOVNÍCI SPOLEČNOSTI

Ing. Miroslav Dundálek - ředitel společnosti

Ing. Jindřich Mrva - výrobně technický náměstek

Ing. Jan Sabadoš - ekonomický náměstek



ORGÁNY SPOLEČNOSTI

VALNÁ HROMADA

Valná hromada společnosti se konala 15. května 2015 v Městském domě v Přerově. Akcionáři projednali a schválili roční účetní závěrku a rozdělení zisku. Schválili dílčí změnu stanov společnosti.

Dále akcionáři zvolili 5 členů představenstva z důvodu uplynutí funkčního období. Ing. Miloslav Prikryl a Mgr. Bc. Leon Bouchal byli zvoleni opětovně a Ing. Karel Hübl, Ing. Vladimír Holan a Mgr. Robert Pavlíček byli zvoleni novými členy. Došlo také k volbě všech členů dozorčí rady. Postupovalo se podle schválené změny stanov, kterou byl mimo jiné snížen počet členů ze 6 na 5. Opětovně byli zvoleni Ing. Jiří Šírek, Ing. Vladimír Lichnovský a Viktor Gybas. Novými členy byli zvoleni Mgr. Petr Týlšar a Ing. Luboš Maršálek. V souvislosti s volbami schválila valná hromada i smlouvy o výkonu funkcí nově zvolených členů těchto orgánů.

PŘEDSTAVENSTVO SPOLEČNOSTI

MUDr. Michal Chromec

předseda představenstva
člen zastupitelstva statutárního města Přerov

Ing. Miloslav Příkryl

místopředseda představenstva
starosta města Lipník n. B.

Mgr. Eduard Kavala

místopředseda představenstva
starosta obce Běloutín

Ing. Miroslav Dundálek

člen představenstva
ředitel společnosti

Mgr. Bc. Leon Bouchal

člen představenstva
starosta města Tovačov

Mgr. Robert Pavlíček

člen představenstva

Ing. Karel Hübl

člen představenstva

Ing. Vladimír Holan

člen představenstva
člen zastupitelstva statutárního města Přerov

Stanislav Skýpala

člen představenstva

V roce 2015 proběhlo 11 jednání představenstva, z čehož 1 bylo společné s dozorčí radou. Představenstvo se průběžně zabývalo podnikatelským plánem a úrovní jeho plnění. Mimořádnou pozornost věnovalo plnění plánů oprav a investic, kde stěžejní místo zaujímal průběžné řešení problematiky postupů realizace stavby kanalizačních sběračů, dotované z prostředků OPŽP. Další oblastí byla i problematika staveb vodovodů, kde vybraní zhotovitelé neplnili sjednaný harmonogram a podmínky smlouvy. Jednalo se o vodovody Kozlovice, Bochoř a Všechnovice. Představenstvo zhodnotilo výsledky úpisu akcií a zvýšení základního kapitálu nepeněžitými vklady. Pozornost věnovalo představenstvo přípravě jednání valné hromady, závěru na podání žádosti o poskytnutí dotace z prostředků OPŽP na dostavbu kanalizace v Hranicích, změnám plánů, cenové politice a také majetkoprávní problematice.

Podle pravidel schválených valnou hromadou pobírají členové představenstva odměny za výkon funkce, při respektování ustanovení § 5 zák. č. 159/2006 Sb. o střetu zájmů. Celková výše odměn členů představenstva v roce 2015 činila 1 143 560 Kč a výše podílu na zisku 252 500 Kč.

Členství v představenstvu ukončili skončením mandátu Ing. Jaroslav Čermák, Mgr. Radovan Rašák a Ing. Radka Ondriášová.

DOZORČÍ RADA

Ing. Jiří Šírek

předseda DR
starosta města Kojetín

Mgr. Petr Tylšar

místopředseda DR

Ing. Luboš Maršálek, MBA

člen DR
člen zastupitelstva města Potštát

Viktor Gybas

člen DR
vedoucí MTZ

Ing. Vladimír Lichnovský

člen DR
člen zastupitelstva obce Kokory

Jednání dozorčí rady svolával předseda DR, která plnila své povinnosti v souladu se zákonem o obchodních korporacích č. 90/2012 Sb. Stanovami byl počet členů snížen na 5.

Rovněž členové dozorčí rady pobírají za výkon funkce odměny podle pravidel schválených valnou hromadou. I zde je respektováno ustanovení zákona o střetu zájmů. Celková výše vyplacených odměn činila 445 030 Kč a výše podílu na zisku 109 500 Kč.

Členství v dozorčí radě ukončili skončením mandátu a z důvodu snížení počtu členů Karel Galas, Mgr. Lenka Ticháčková a Lubomír Král.

ÚVĚRY A PŮJČKY STATUTÁRNÍCH ORGÁNŮ

Společnost neposkytla žádné úvěry, půjčky ani záruky členům orgánů a ani vedení společnosti. Tyto osoby nemají uzavřeny se společností žádné obchodní smlouvy a neexistují další peněžní vztahy mezi společností a těmito osobami.

Základní kapitál při založení společnosti činil 527 171 000 Kč. Od doby založení byl základní kapitál zvýšen 6krát, a na konci roku 2015 činila výše základního kapitálu 1 012 665 000 Kč. O zatím posledním zvýšení rozhodlo představenstvo 9. 12. 2014 a jednalo se o zvýšení převzetím nepeněžitých vkladů - infrastrukturního majetku od 4 stávajících akcionářů v celkové výši 12 862 000 Kč. Po úpisu 12 862 ks akcií na jméno o jmenovité hodnotě 1 000 Kč, provedeném na počátku roku 2015, došlo ke zvýšení o uvedenou částku. Upisovateli byla města Hranice, Tovačov, Kojetín a obec Klenovice na Hané.

ÚDAJE O CENNÝCH PAPIRECH K 31. 12. 2015

Základní kapitál ve výši 1 012 665 000 Kč je rozdělen na 1 012 665 kusů akcií, každá o jmenovité hodnotě 1 000 Kč. Všechny akcie jsou v současnosti akciemi na jméno. Původní akcie na majitele změnila svoji podobu na akcie na jméno k 1. 1. 2014 v návaznosti na ustanovení zákona č. 134/2013 Sb. o některých opatřeních ke zvýšení transparentnosti akciových společností.

Držitelé těchto akcií byli vyzváni k předložení listinných akcií k vyznačení nezbytných údajů. Do konce roku zaevidovalo své akcie v seznamu akcionářů 324 akcionářů držících 28 557 ks akcií, což je 60,5 % z této skupiny akcionářů.

Z celkového objemu emitovaných akcií je 965 450 kusů (95,34 %) drženo městy a obcemi a tyto akcie mají podle čl. 13 stanov společnosti omezenou převoditelnost. Toto omezení se nevztahuje na 47 215 kusů akcií na jméno jejichž forma z akcie na majitele na akcii na jméno se změnila k 1. 1. 2014 dle zák. č. 134/2013 Sb. Podíl těchto akcií je 4,66 %.

OVLÁDANÉ A OVLÁDAJÍCÍ OSOBY

Emitent nenabyl a ani nedoručil žádné vlastní účastnické cenné papíry a nemá přímý či nepřímý podíl na žádné osobě, tedy ani takové, která drží účastnické cenné papíry emitenta. Emitentovi nejsou známy žádné osoby, které by jej mohly ovládat. Proto emitentovi nevznikly právní důvody pro zpracování zprávy o vztazích mezi propojenými osobami ve smyslu ustanovení § 82 zákona o obchodních korporacích.



VÝZNAMNÉ VLASTNICKÉ PODÍLY

akcionář	Počet akcií	%
statutární město Přerov	312 305	30,84
město Kojetín	103 676	10,24
město Hranice	101 590	10,03
město Lipník nad Bečvou	74 924	7,40
obec Běloutín	34 293	3,39
městys Dřevohostice	28 039	2,77
město Tovačov	23 257	2,30

8 ZPRÁVA PŘEDSTAVENSTVA O PODNIKATELSKÉ ČINNOSTI A STAVU MAJETKU

TRŽBY A VÝNOSY

Výnosy společnosti se proti předchozímu roku zvýšily o 3,34 %, což představuje 11,6 mil. Kč a v absolutní částce dosáhly hodnotu 358 320 tis. Kč. Je to především vyššími tržbami za hlavní činnost společnosti – za vodné a stočné.

PŘEHLED VÝVOJE VÝNOSŮ CELKEM (V TIS. KČ)

	2013	2014	2015
vodné	184 320	187 156	194 682
stočné	144 399	144 312	148 675
ostatní služby	10 705	10 536	10 231
jiné provozní výnosy	8 220	4 366	2 805
finanční výnosy	688	354	69
mimořádné výnosy	308	2	1 858
c e l k e m	348 640	346 726	358 320



Retenční nádrž RN - OK 1A

Vodojem 2 x 800 m³ Lipmík n. B.

NÁKLADY

Celkové náklady vzrostly o 3,1 %, což představuje 10,4 mil. Kč a absolutní výše dosáhla 345 034 tis. Kč. Vyšší náklady byly především v opravách, což bylo umožněno vyššími tržbami v rámci hospodaření společnosti.

PŘEHLED VÝVOJE NÁKLADŮ (V TIS. KČ)

Ukazatel	2013	2014	2015
Provozní náklady	332 379	326 335	339 609
z toho: spotřeba materiálu	60 556	64 251	62 992
spotřeba energií	24 736	22 724	20 808
opravy	23 311	24 247	35 795
ostatní služby	19 423	19 273	19 412
osobní náklady	89 375	90 609	93 160
daně a poplatky	8 832	7 789	8 418
jiné provozní náklady	10 120	4 733	5 477
odpisy	96 026	92 709	93 547
Finanční náklady	2 241	2 157	2 201
Mimořádné náklady	294	0	0
Daň z příjmu odložená	3 347	6 040	3 189
Daň z příjmu splatná	0	117	35
Náklady celkem	338 261	334 649	345 034

HOSPODÁŘSKÉ VÝSLEDKY ROKU 2015

Hospodaření společnosti bylo řízeno ve shodě se schváleným plánem a záměry společnosti. V souladu s tímto společností v roce 2015 dosáhla účetního zisku před zdaněním ve výši 16 509 765,17 Kč.

Po zaúčtování odloženého daňového závazku ve výši 3 189 373,00 Kč a splatné daně z příjmu ve výši 34 960 Kč je výsledný hospodářský výsledek 13 285 432,17 Kč.

Přehled vývoje hospodářského výsledku:	2013	2014	2015
Účetní zisk před zdaněním (v Kč)	13 726 236	18 233 892	16 509 765
Odložená daň (-) resp. daňová pohledávka (+)	- 3 346 616	- 6 039 478	- 3 189 373
Daň z PP splatná	0	117 270	34 960
Výsledný hospodářský výsledek (v Kč)	10 379 620	12 077 144	13 285 432



NÁVRH NA ROZDĚLENÍ ZISKU ZA ROK 2015:

a) dividendy	9 355 647,09 Kč
b) přiděl do sociálního fondu	2 100 000,00 Kč
c) přiděl do stimulačního fondu	1 000 000,00 Kč
d) tantiémy členům statutárních orgánů	426 000,00 Kč
e) přiděl do investičního fondu	403 785,08 Kč
celkem	13 285 432,17 Kč

FINANCOVÁNÍ

V celém roce bylo zajištěno bezproblémové financování všech potřeb společnosti.

Veškerá provozní činnost byla hrazena z vlastních finančních zdrojů. Finanční zdroje pro tuto provozní činnost byly zajištěny pouze vlastní činností společnosti, převážně tržbami za vodné a stočné, jejichž podíl je 95,8 % z celkových výnosů.

Na investiční činnost byla využita dotace v rámci OPŽP v celkové výši 224,2 mil. Kč.

V roce 2015 byly uplatňovány v rámci působnosti společnosti jednotné ceny vodného a stočného.

Vodné 42,00 Kč/m³ (včetně DPH)

Stočné 31,00 Kč/m³ (včetně DPH)

Hodnota majetku společností se v roce 2015 zvýšila o 2,07 % a to díky dlouhodobému hmotnému a nehmotnému majetku, který vzrostl o 90,9 mil. Kč.

Byla ukončena a do účetnictví zařazena investiční akce „Přerov - výstavba levobřežního a pravobřežního sběrače s napojením Dluhonic a Kozlovic“ v hodnotě 81,88 mil. Kč. Celková hodnota stavby byla 413,254 mil. Kč, zbylá část nákladů byla pokryta z dotace a z investičního fondu.

Oběžná aktiva klesla vzhledem ke snížení finančního majetku o 37,8 mil. Kč, který byl použit na financování investičních akcí. Ostatní aktiva klesla o 3,09 %.

	rok 2013 (Kč)	rok 2014 (Kč)	rok 2015 (Kč)
Majetek společnosti celkem	1 589 456 601	1 577 048 014	1 609 648 573
Dlouhodobý hmotný a nehmotný majetek	1 343 293 958	1 339 170 947	1 430 053 663
z toho: - dlouhodobý nehmotný majetek	4 181 298	3 781 983	4 659 740
- dlouhodobý hmotný majetek	1 339 112 660	1 335 388 964	1 425 393 923
Oběžná aktiva	245 035 593	236 655 579	178 411 206
z toho: - krátkodobé pohledávky	77 804 138	74 343 276	74 641 713
- finanční majetek	163 496 161	158 553 941	99 981 257
- zásoby	3 735 294	3 758 362	3 788 236
Ostatní aktiva	1 127 050	1 221 488	1 183 704
z toho: - náklady příštích období	1 123 307	1 212 045	1 171 303
- příjmy příštích období	3 743	9 443	12 401

OČEKÁVANÁ HOSPODÁŘSKÁ A FINANČNÍ SITUACE V ROCE 2016

Vzhledem k tomu, že rok 2015 byl výjimečný suchem, teplým počasím a nárůstem množství fakturované pitné vody, očekáváme v roce 2016 opět mírný pokles. Pro rok 2016 plánuje představenstvo výnosy ve výši 347,5 mil. Kč, náklady 340,5 mil. Kč a zisk 7 mil. Kč.

Představenstvo nepřistoupilo ke zvýšení cen vodného ani stočného a tak vodné zůstává stále na úrovni roku 2014, to je 42,00 Kč/m³ včetně DPH a stočné na úrovni roku 2015 ve výši 31,00 Kč/m³ včetně DPH.

Objem oprav je stanoven celkem na 21 mil. Kč a objem investic na 132 mil. Kč. Investiční zdroje budou tvořeny z odpisů společností, vyčerpáním částky 25 mil. Kč z úvěru na stavbu „Sběračů...“ a doplatkem dotace ve výši 8,5 mil. Kč. Očekává se, že vstoupí v platnost některé změny zákonů, kterými se zvýší náklady na odběry podzemní vody, vypouštění vody a znečištění z ČOV a nakládání s kaly z ČOV. To se bude muset postupně promítat do ceny vodného a stočného. Rozhodnuto by mělo být i schválení stavby „Zlepšení ekologického stavu řeky Bečvy v Hranicích“ k poskytnutí dotace z OPŽP. V tom případě pak bude probíhat intenzivní příprava na realizaci akce od roku 2017.

Společnost provozovala v roce 2015 vodovody ve 135 městech a obcích. Jsou to vodovody jak v majetku společnosti tak i vodovody, provozované dle uzavřených smluv. Provoz byl do značné míry ovlivněn klimatickými podmínkami roku 2015, kdy v zimě málo sněžilo a deficitní na srážky bylo jak jaro, tak i léto. V letních měsících panovalo velmi horké a suché počasí s minimem srážek. To se projevilo ve zvýšení odběrů pitné vody z vodovodu o 2,23%, to je o 116 tis. m³/rok proti roku 2014. Zvýšení odběru vody u obyvatelstva činilo 1,62% a u ostatních odběratelů o 3,6%. Ve vlastních vodních zdrojích jsme vyrobili 65,6% z celkového objemu vody dodané do vodovodní sítě a od jiných dodavatelů mimo okres Přerov jsme převzali zbývajících 34,4% pitné vody. Nefakturovaná voda činila 908 tis. m³/rok, což je 14,5% z vody určené k realizaci. Proti roku 2014 je tento objem vyšší o 56 tis. m³.

Provoz vodovodních sítí a zařízení čerpacích stanic, vodojemů, vodoměrných šachet je možno dálkově řídit, sledovat a vyhodnocovat systémem centrálního vodárenského dispečinku, kde byla v roce 2015 dokončena modernizace místní automatiky na objektech i dálkových přenosů do dispečinku včetně modernizace centra - dispečinku. Zlepšení provozu lze očekávat u modernizované čerpací stanice - vodního zdroje Ústí a také celého vodojemu 2 x 800 m³ v Lipníku n. B. Mimo výměnu technologického vstrojení byly provedeny i stavební opravy, které těmto objektům vtiskly nový výrazný vzhled.

Provoz vodovodů jako celku v roce 2015 lze hodnotit jako stabilní, spolehlivý a bez velkých havárií či poruch, majících jiný než pouze lokální vliv a plynulost zásobování pitnou vodou.

VYBRANÉ ÚDAJE O VODOVODECH

ukazatel	jednotka	2013	2014	2015
počet obyvatel v zásobovaném regionu		130 082	132 014	131 646
z toho napojených obyvatel v rámci a. s.		122 791	123 375	123 207
podíl napojených obyvatel v rámci regionu	%	94,4	93,5	93,6
počet veřejných vodovodů	ks	8	8	8
- z toho skupinových	ks	6	6	6
délka vodovodní sítě	km	1 001	1 001	1 003
počet vodovodních přípojek	ks	27 357	27 579	27 760
délka vodovodních přípojek	km	274	276	278
počet osazených vodoměrů	ks	27 255	27 477	27 658
počet čerpacích a přečerpávacích stanic	ks	50	50	51
počet úpraven vody	ks	8	8	8
- z toho na vodu podzemní a důlní	ks	8	8	8
počet vodojemů	ks	50	50	50
objem vodojemů	m ³	31 495	31 495	31 495
voda vyrobená ve vlastních zařízeních	tis. m ³ /rok	3 977	4 021	4 107

VÝROBU A DISTRIBUCI PITNÉ VODY CHARAKTERIZUJÍ NÁSLEDUJÍCÍ ÚDAJE

	jednotka	2013	2014	2015
voda vyrobená	tis.m ³ /rok	3 977	4 021	4 107
voda převzatá	tis.m ³ /rok	2 078	2 070	2 156
voda určená k realizaci	tis.m ³ /rok	6 055	6 091	6 263
voda fakturovaná	tis.m ³ /rok	5 273	5 238	5 355
voda nefakturovaná	tis.m ³ /rok	782	853	908

STRUKTURA VODY NEFAKTUROVANÉ

kategorie	množství tis. m ³ / rok	podíl %
voda k realizaci	6 263	100,0
voda fakturovaná	5 355	85,5
voda nefakturovaná celkem	908	14,5
z toho - odběr pro vlastní provozy	32	0,5
- odkalování sítě	37	0,6
- čištění vodojemů	5	0,1
- čištění kanalizace	4	0,1
- ostatní odběry (odběr požární vody a pod.)	9	0,1
- ztráty vody (úniky z potrubí)	821	13,1



Obslužná lávka v retenční nádrži RN - OK 1A

SPECIFICKÁ SPOTŘEBA VODY

	jednotka	2013	2014	2015
voda fakturovaná celkem	l/obyvatele a den	118	116	119
voda fakturovaná domácnostem	l/obyvatele a den	81	81	82

POČTY PORUCH NA VODOVODECH

	2013	2014	2015
poruchy na vodovodních řadech	168	182	210
poruchy na přípojkách	181	169	209
poruchy ostatní	167	167	109
Celkem	516	518	528

Požadavky na kvalitu pitné vody, dodávané spotřebitelům, jsou vymezeny vyhl. č. 252/2004 Sb. Kvalita pitné vody je průběžně laboratorně kontrolována a v roce 2015 provedla naše laboratoř 2 662 rozborů, což představuje 48 973 jednotlivých stanovení. Mimo to bylo externě provedeno 40 úplných rozborů vody ze zdrojů a pitných vod v síti a také 11 radiochemických rozborů. Dodávaná pitná voda v drtivé většině splňovala požadavky vyhlášky.

Dílčí problémy s kvalitou vody se vyskytly v části oblasti zásobované vodou z Ostravského oblastního vodovodu, kde se od září do listopadu projevila zvýšená koncentrace chloroformu, což bylo poté vyřešeno. V obci Milotice nad Bečvou, kde nakupujeme pitnou vodu od městyse Hustopeče nad Bečvou ze zdrojů Porubská brána, byl úplným rozbořem vody ze 7. 10. 2015 prokázán nadlimitní obsah metabolitů pesticidu acetochlor. Problém je ve zdroji vody, který vlastní a provozuje obec Starý Jičín a ta musí podniknout příslušné kroky k nápravě.

Na úpravě vody v Klopoticích se po výměně náplní filtrů s aktivním uhlím a s pryskyřicí LEVATIT v závěru roku 2014 podařilo stabilizovat kvalitu pitné vody. Obsah pesticidu bentazon a koncentrace uranu a objemová aktivita alfa splňují limity dle vyhlášek č. 252/2004 Sb. a č. 307/2002 Sb. V laboratoři byl plně využíván iontový chromatograf a byla ukončena validace a provedena akreditace dalších stanovení aniontů.

PRŮMĚRNÉ HODNOTY ZÁKLADNÍCH UKAZATELŮ KVALITY VODY Z JEDNOTLIVÝCH ZDROJŮ

zdroj vody	Vyrobené nebo převzaté množství	ukazatelé kvality												
		barva Pt	zákal	pH	KNK 4,5	Ca+Mg	Fe	NH ₄ ⁺	NO ₃ ⁻	NO ₂ ⁻	SO ₄ ²⁻	Cl ⁻	vodi- vost	CHSK (Mn)
		tis. m ³ /rok	mg/l	NTU	...	mmol/l	mmol/l	mg/l	mg/l	mg/l	mg/l	mg/l	mS/m	mg/l
limity dle vyhlášky 252/2004 Sb.		20,0	5,0	6,5-9,5	...*	2,0- 3,5**	0,2	0,5	50	0,5	250	100	125	3,0
ÚV Troubky	3 629	<5,0	0,34	7,72	2,66	2,09	<0,08	<0,030	1,8	<0,004	70,2	20,70	42,2	0,43
OOV	2 148	5,0	0,62	7,80	1,15	0,93	<0,08	<0,030	5,0	<0,004	27,5	13,90	19,6	1,33
ČS Ústí	270	<5,0	0,40	7,40	3,74	2,02	<0,08	<0,030	4,4	<0,004	42,3	19,80	41,8	0,65
ÚV Klopotovice	126	<5,0	0,55	7,20	7,06	5,33	<0,08	<0,030	38,0	<0,004	124,0	51,80	95,3	0,48
ÚV Lhotka u Hranic	67	<5,0	0,51	7,75	3,70	2,34	<0,08	<0,030	10,2	<0,004	40,4	10,20	43,7	0,24
Podhoří - Peklo	14	<5,0	0,31	7,79	1,05	0,76	<0,08	<0,030	11,0	<0,004	27,0	<4,0	16,4	0,42
Porubská brána převzatá voda	9	<5,0	0,33	7,72	3,15	2,56	<0,08	<0,030	44,3	<0,004	66,4	19,10	53,3	0,32

Vysvětlivky: * limit vyhl. 252/2004 Sb. neuvádí

** doporučená hodnota

V roce 2015 provozovala společnost 11 čistíren odpadních vod, 71 čerpacích stanic a 364 km kanalizace. Tato zařízení jsou umístěna ve 39 městech a obcích a jsou to zařízení vlastní i pronajatá od obcí.

Provoz probíhal plynule a nevyskytly se při něm žádné vážné poruchy či havárie. Významným faktorem bylo dlouhodobé sucho a nižší roční úhrn srážek, především v jarním a letním období. To s sebou neslo i snížení přítoku odpadních vod do jednotlivých ČOV a menší množství vyčištěné odpadní vody. Přesto, že u fakturace pitné vody jsme zaznamenali nárůst proti roku 2014, tak u odkanalizované vody pokračoval trend snižování tohoto množství. Účinnost čištění odpadních vod je stále udržována na vysoké úrovni a limity vodoprávních rozhodnutí nebyly překročeny. Systematická činnost při provozu kanalizačních sítí a ČSOV zajišťuje provádění čištění kanalizace, výměny poklopů, opravy šachet, zajištění přečerpávání odpadních vod, opravy čerpadel, odstraňování odpadů, ale i opravy závad na kanalizačních přípojkách ve veřejném prostranství a provádění navrtávek a osazení odboček pro nové kanalizační přípojky. Čisticími vozy jsme vyčistili 24,8 km kanalizace.

Od 1. 6. 2015 jsme zahájili provozování kanalizace ve Velké a Pod Hůrkou pro město Hranice, kde jsme provozování získali v koncesní soutěži.

V průběhu roku probíhala výstavba kanalizačních sběračů a retenčních nádrží a tyto části byly zapojeny do systému a provozu v říjnu a listopadu 2015. Součástí této investice bylo i napojení odpadních vod do kanalizace a na ČOV Přerov z Dluhonic, které proběhlo v květnu a zprovoznění nové jednotné kanalizace v Kozlovicích od července 2015.

Z hlediska provozu ČOV a ČSOV je možno považovat za významné zajištění výměny technologického SW na ČOV Kojetín a Žeravice, která umožní průběžný vzdálený dohled nad provozem ČOV. To umožnilo vytvořit základ nového kanalizačního dispečinku, kam jsou nyní přenášeny informace o poruchách, vzniklých na zařízeních při provozu. Dispečer potom operativně organizuje potřebné zákroky. Budování kanalizačního dispečinku předpokládáme i v roce 2016, kdy dosavadní zastaralé systémy dozoru nad objekty budou nahrazeny a dozorovány dispečerem. Rovněž byly do systému sledování a řízení provozu zapojeny nově vybudované retenční nádrže a ČSOV v Přerově.

Na ČOV v Přerově byla provedena kompletní oprava fasád a průběžně se provádí obměna opotřebeného technologického zařízení.

V roce 2015 došlo k poklesu v množství fakturované odpadní vody o 81 tis. m³/rok a to je o 1,45% méně než v roce 2014. U domácností je objem odkanalizované vody o 0,6% vyšší a u ostatních odběratelů je naopak nižší o 3,21%.

Laboratoř odpadních vod provedla rozborů 4 261 vzorků, což je celkem 26 631 stanovení různých sledovaných veličin.

VYBRANÉ ÚDAJE O KANALIZACI

ukazatel	jednotka	2013	2014	2015
počet obyvatel v regionu		130 082	132 014	131 646
počet obyvatel bydlících v domech napojených na kanalizaci pro veřejnou potřebu		85 658	87 253	87 725
podíl napojených obyvatel v rámci regionu	%	65,9	66,1	66,6
počet čistíren odpadních vod	ks	10	11	11
kapacita čistíren odpadních vod	m ³ /den	45 173	45 598	45 598
kapacita čistíren odpadních vod	EO	203 267	205 275	205 275
délka kanalizační sítě	km	340	353	364
počet kanalizačních přípojek	ks	12 540	13 129	13 385
počet přečerpacích stanic	ks	56	61	71
délka kanalizačních přípojek	km	125	131	134
množství čištěných odpadních vod (včetně srážkových)	tis. m ³ /rok	9 629	8 376	7 905
voda odkanalizovaná (fakturovaná)	tis. m ³ /rok	5 673	5 591	5 510
kaly produkované z ČOV (vyjádřeno v sušině)	t/rok	3 114	2 917	2 460

MNOŽSTVÍ ODPADNÍCH VOD

	jednotka	2013	2014	2015
Voda odkanalizovaná včetně faktur. dešť. vody	tis. m ³ /rok	5 673	5 591	5 510
Množství vypuštěných odpadních vod do vodních toků	tis. m ³ /rok	9 634	8 382	7 909
Z toho: množství odpadních vod čištěných	tis. m ³ /rok	9 629	8 376	7 905
množství odpadních vod nečištěných	tis. m ³ /rok	5	6	4

ODBOURANÉ ZNEČIŠTĚNÍ V UKAZATELI CHSK A ÚČINNOST ČIŠTĚNÍ

ČOV	2013		2014		2015	
	t/rok	%	t/rok	%	t/rok	%
Přerov	3 983	97	2 851	97	2 588	97
Hranice	813	95	1 023	96	957	95
Tovačov	94	95	98	96	120	97
Kojetín	221	89	294	94	253	91
Lipník	656	98	438	98	1 287	99
Brodek u Přerova	-	-	85	98	55	96
Troubky	61	94	74	94	57	95
Žeravice	9	91	7	87	7	88
Dřevohostice	59	97	27	93	34	95
Milotice	17	94	15	94	16	94
Kunčice	3	98	2,5	96	2,5	96



Technologické vybavení ČS Ústí



Technologie v ČS Ústí u Teplíc

POČTY PORUCH NA KANALIZACI

	2013	2014	2015
Poruchy na stokové síti	26	12	32
Poruchy na šachtách	84	95	97
Poruchy na objektech na síti	3	3	39
Poruchy na přečerpacích stanicích	78	223	162
Ostatní poruchy	1	15	5
Poruchy na ČOV	45	64	84
Celkem	237	412	419

PŘEHLED O VYPOUŠTĚNÉM ZNEČIŠTĚNÍ Z ČOV

ČOV	kapacita EO ₆₀	Množství vyčištěných odp.vod (tis.m ³ /rok)			Vypouštěné znečištění v ukazatelích CHSK _{Cr} (t/rok)		
		2013	2014	2015	2013	2014	2015
Přerov	145 000	4 952	4 275	3 988	102,0	89,8	88,5
Hranice	30 000	2 437	2 236	2 281	38,3	42,3	47,1
Tovačov	3 375	162	143	124	4,4	4,2	3,7
Kojetín	5 833	1 131	741	637	24,8	19,9	22,3
Lipník	13 733	621	500	512	14,6	10,1	14,3
Brodek u Přerova	-	-	101	90	-	2,2	2,3
Troubky	2 000	96	111	99	3,8	4,6	3,3
Žeravice	604	47	36	33	0,8	1,1	1,0
Dřevohostice	2 020	117	101	94	2,0	2,2	2,0
Milotice	492	63	39	44	1,0	0,9	1,1
Kunčice	300	3	4	3	0,1	0,1	0,1

Díky velmi příznivému vývoji hospodaření bylo možno realizovat opravy ve zvýšeném celkovém objemu 35 795 tis. Kč, i když původně byl plánován objem 24 000 tis. Kč. Je to také více proti roku 2014 o 11 548 tis. Kč. Pokračovali jsme ve výměnách celých úseků jak u vodovodů, tak i u kanalizací, které jsou poruchové nebo na konci technické životnosti a vyžadují proto obnovu. Na opravy jsou používány materiály, zaručující maximální životnost, spolehlivost provozu a odolnost proti vlivům dopravovaných médií a vnějšímu prostředí. Mimo podzemních vedení jsme se věnovali také opravám stavebních objektů – čerpacích stanic, vodojemů a opravám technologických zařízení. Opraveny byly rovněž fasády stavebních objektů na ČOV Přerov.

Opravy vodovodů byly provedeny v celkové délce 1 464,1 m v profilech DN 80 a DN 100 a bylo při tom přepojeno 74 přípojek. Opravy kanalizací byly provedeny položením nového potrubí v celkové délce 772,1 m v profilech DN 300, DN 400 a DN 500. Vyložkováno rukávem bylo celkem 432,9 m v profilech DN 300, DN 400, DN 600 a DN 800. Na opravené kanalizace bylo přepojeno 102 přípojek.

Při zadávání zakázek se postupuje podle zák. č. 137/2006 Sb. a vnitřní směrnice č. 47/2006.

OPRAVY CELKEM

Ukazatel (tis. Kč)	2013	2014	2015
Opravy stavební	14 915	17 105	25 906
Opravy dopravních a mech. prostředků	1 671	2 126	1 877
Opravy motorů a čerpadel	6 093	4 345	7 330
Ostatní opravy	632	671	682
Opravy celkem	23 311	24 247	35 795



Čerpací stanice Ústí u Teplíc



Vyplachovací klapka v retenční nádrži RN - OK 1 Na

PŘEHLED DODAVATELSKÝCH STAVEBNÍCH OPRAV V ROCE 2015

Název stavby	Náklady stavby (tis. Kč)
Přerov - oprava vodovodu Tovačovská	998
Lipník n. B. - stavební úprava vodovodu Mlýnecká, Mánesova, Bohuslávská, Za Reálkou, Smetanova	8 426
Lipník n. B. - vodojem 2 x 800 m ³ sanace stropu levé komory a oprava omítek	420
Opravy vodovodů celkem	9 844
Přerov - oprava kanalizace Jižní čtvrť, vchody č. 10, 11 a 12	607
Lipník n. B. oprava kanalizace Svatopluka Čecha	3 989
Přerov - oprava kanalizace Na Loučkách	3 179
Přerov - oprava kanalizace Bartošova	762
ČOV Přerov - opravy pozemních stavebních objektů	2 881
Vložkování kanalizací Přerov - Popovice a Lipník - Piaristická	3 925
Opravy kanalizací celkem	15 343
Ostatní drobné opravy	719
Opravy dodavatelské celkem	25 906

V rámci investiční výstavby byla stěžejní akcí stavba „Přerov – výstavba levobřežního a pravobřežního sběrače s napojením Dluhonic a Kozlovic“, kde v roce 2015 probíhala intenzivní výstavba s dokončením a předáním 10. 11. 2015. Musela být průběžně řešena celá řada změn z důvodu kolize tras kanalizací a objektů s nepředpokládanými podzemními vedeními nebo tyto byly v jiné poloze proti projektu. Musely být řešeny změny projektu nejen např. částí sběračů A1 a N, ale také změny tvaru odlehčovacích komor, tras přeložky vodovodu či polohy protlaku pod železniční trať nebo profilu monolitické tlamové odlehčovací stoky. Z těchto důvodů byl mírně prodloužen termín předání celé stavby, ale z hlediska podmínek poskytnuté dotace byly podmínky splněny. Celý projekt zahrnoval dostavbu a rekonstrukce kanalizační sítě v délce 9 877,41 m, dvě retenční nádrže o celkovém objemu 4 750 m³ a 2 čerpací stanice odpadních vod, kterými se čerpají odpadní vody z Dluhonic a Kozlovic do kanalizace Přerova a na ČOV.

Dalšími významnými akcemi byla provedená rekonstrukce vodojemu 2 x 800 m³ v Lipníku nad Bečvou a rekonstrukce čerpací stanice v Ústí u Teplic, zahrnující jak výměnu technologie tak i stavební opravy objektů. Mimo nové technologické vybavení získaly tyto objekty i nový venkovní výraz. Dokončeny byly výměny vodovodů v Kozlovicích a Bochoři se zpožděním. Rovněž stavební úprava vodovodu ve Všechovicích nebyla dokončena v plánovaném termínu. Tyto stavby nebyli dodavatelé schopni včas provést z důvodu nedostatku stavebních kapacit v roce 2015. Společnost uplatnila u dodavatelů sankce dle uzavřených smluv.

Dokončena byla rekonstrukce vodárenského dispečinku a souběžně byl vytvořen i základ kanalizačního dispečinku s přenosem informací z 6 objektů ČOV. Práce na kanalizačním dispečinku budou pokračovat i v roce 2016, kdy se předpokládá provedení výměny řídicích prvků na jednotlivých čerpacích stanicích odpadních vod, které potom budou postupně na dispečink připojovány.

Celkově bylo v roce 2015 rekonstruováno a uvedeno do provozu 20 530 m vodovodu v profilech DN 80, 100 a 150, provedeného z tvárné litiny a polyetylénu. Kanalizace byla provedena v celkové délce 10 242,7 m, v profilech od DN 160 až po DN 2000/3000 z materiálů polypropylén, sklolaminát a monolitický železobeton.

Stavba kanalizačních sběračů si v roce 2015 vyžádala celkové investiční náklady 304,5 mil. Kč. Celková dosud poskytnutá dotace z prostředků EU OPŽP a SFŽP ČR činila 292,9 mil. Kč.

V 1. čtvrtletí 2016 očekáváme zbývající doplatek dotace cca 8,5 mil. Kč.

Na další investiční akce v oblasti vodovodů bylo použito celkem 58 350 tis. Kč a pro oblast kanalizací a ČOV to bylo 4 147 tis. Kč a na ostatní 5 684 tis. Kč. Rozpis nákladů na investice je uveden přehledně v dalších tabulkách.

POUŽITÍ INVESTIČNÍCH PROSTŘEDKŮ

Účel použití (tis. Kč)	2013	2014	2015
investiční akce a rekonstrukce HM	70 739	134 952	372 689
pořízení dopravních a mechanizačních prostředků	4 807	6 590	4 056
nákup strojů, čerpadel a drobné mechanizace	1 221	2 125	2 640
laboratorní a měřicí přístroje	120	2 144	183
výpočetní technika a programové vybavení	1 518	1 623	3 351
nákup nemovitostí, věcná břemena	1 092	2 117	2 659
projektová dokumentace, inženýrská činnost	6 440	7 569	6 672
pořízení dlouhodobého drobného HM	311	1 201	1 220
splátky úvěrů a půjček	9 669	9 761	9 823
Celkem	95 917	168 082	403 293



Retenční nádrž RN - OK 1 Na

PŘEHLED INVESTIČNÍCH AKCÍ

Číslo stavby	Název stavby	Investiční náklady tis. Kč
274	Přerov - výstavba levobřežního a pravobřežního sběrače s napojením Dluhonic a Kozlovic	304 508
344	Kozlovice - stavební úprava vodovodu	3 488
348	Bochoř - stavební úprava vodovodu	12 836
394	Všechovice - stavební úprava vodovodu	11 866
391	Soběchleby - stavební úprava vodovodu	6 362
359	Lipník - stavební úprava kanalizace Tyršova	845
373	Čerpací stanice Ústí - výměna technologie a stavba	5 409
360	Zábeštní Lhota - II. tlakové pásmo	1 470
370	Lipník - rekonstrukce vodojemu 2 x 800 m ³	7 370
362	Klopotovice - vložka výtaku	6 601
355	Vodoměrné šachty	2 891
365	Přerov - rekonstrukce dispečinku	5 482
392	Dispečink - elektrodílna v prostoru bývalé jídelny	202
387	Lipník - Sv. Čecha - přípojky	1 177
395	Lipník - stavební úprava kanalizace Komenského sady	1 858
346	Tovačov - rekonstrukce kmenové stoky a výtaku - přeložka VN	267
350	ÚV Troubky - aerace - sanace průsaků	57
	Stavby celkem	372 689

ZAMĚŠTNANCI SPOLEČNOSTI

Společnost v posledních letech a po provedené optimalizaci v roce 2008 a dalších, již má prakticky téměř neměnný počet zaměstnanců. Na konci roku 2015 měla 190 zaměstnanců. Z tohoto počtu bylo 139 mužů a 51 žen. Přepočtený stav činil 186 zaměstnanců z něhož bylo 126 dělníků a 60 technicko hospodářských pracovníků.

Povinný podíl zaměstnávání osob se zdravotním postižením plní společnost přímým zaměstnáním těchto osob a odběrem výrobků z dílen zaměstnávajících osoby se ZPS.

Zaměstnanci společnosti se soustavně vzdělávají a školí, účastní se vzdělávacích akcí, seminářů a odborných konferencí. Průběžně se seznamují s novinkami v oboru a to jak po stránce materiálů a jejich použití, tak i s novými technologiemi a technologickými postupy. V roce 2015 činily celkové náklady na vzdělávání zaměstnanců 332,6 tis. Kč.

VĚKOVÁ STRUKTURA ZAMĚŠTNANCŮ

	2013	2014	2015
do 30 let	10	5	5
31 - 40 let	30	31	26
41 - 50 let	71	65	65
51 - 60 let	68	78	81
nad 60 let	12	10	13
celkem	191	189	190

KVALIFIKAČNÍ STRUKTURA ZAMĚŠTNANCŮ

	2013	2014	2015
vysokoškolské vzdělání	24	24	24
úplné střední a vyšší vzdělání	57	58	59
střední odborné vzdělání	3	3	3
základní vzdělání	15	14	12
vyučení v oboru	92	90	92
celkem	191	189	190

PÉČE O ZAMĚŠTNANCE

Kolektivní smlouva uzavřená vždy pro příslušný rok a navazující vnitřní směrnice stanovují základní podmínky péče o zaměstnance. Upraveny jsou zde všechny základní potřeby jako poskytování dovolené, ochranné pracovní pomůcky, mzdové podmínky, stravování, pojištění a další.

Na závodní stravování, které je řešeno pouze výdejem stravenek a které využívají všichni zaměstnanci, bylo z nákladů poskytnuto v roce 2015 celkem 1 129 170 Kč a ze sociálního fondu 178 940 Kč. Příspěvky na penzijní připojištění činily celkem 1 826 900 Kč a na investiční životní pojištění 253 800 Kč.

Zaměstnancům byly poskytnuty půjčky na zlepšení bydlení a bytové zařízení ve výši 150 000 Kč. Zaměstnanci mají k dispozici osobní účty, ze kterých čerpají dle svého uvážení přidělené prostředky ze sociálního fondu na rekreaci, sport, zdravotní pomůcky či zdravotní péči a kulturu.

V roce 2015 jsme zaznamenali 5 pracovních úrazů.



VÝVOJ POČTU ZAMĚŠTNANCŮ, PRODUKTIVITA

Rok	2007	2008	2009	2010	2011	2012	2013	2014	2015
Počet zaměstnanců	216	199	193	194	191	188	187	187	186
Výnosy (mil. Kč/rok)	315,3	323,9	323,3	335,4	339,9	341,3	348,6	346,7	358,3
Produktivita (mil. Kč/zam/rok)	1,46	1,63	1,67	1,73	1,78	1,82	1,86	1,85	1,93

Integrovaný systém managementu kvality a environmentální management podle norem ISO 9001 : 2008 a ISO 14001 : 2004, zavedený u společnosti pro oblast provozování vodovodů a kanalizací a pro související činnosti, byl v říjnu 2014 podroben recertifikačnímu auditu, provedeném auditory Lloyd's Register Quality EMEA Praha. V roce 2015 proběhly 2 kontrolní audity a ty nezjistily žádné nedostatky. Nový certifikát má platnost do 27. 12. 2017



AKREDITACE LABORATOŘÍ

Laboratoře jsou akreditovány u Českého institutu pro akreditaci, o.p.s. Reakreditační audit proběhl v laboratoři odpadních vod v únoru a v laboratoři pitných vod v říjnu 2015. Laboratoř pitných vod má akreditováno 31 chemických a senzorických metod a 10 metod mikrobiologických a hydrobiologických rozborů a 4 metody odběru vzorků. Laboratoř odpadních vod má akreditováno 18 metod a 2 postupy odběru vzorků. Akreditace jsou platné do roku 2020.




Zkušební laboratoř pitných vod akreditovaná ČIA pod č. 1346.2

Zkušební laboratoř odpadních vod akreditovaná ČIA pod č. 1346

PROPAGACE SPOLEČNOSTI

Společnost se průběžně snaží o propagaci své práce vůči veřejnosti. V rámci oslav Světového dne vody jsme umožnili v březnu návštěvu našich velkých ČOV v Přerově, Hranicích a Lipníku nad Bečvou. Zejména zpřístupnění ČOV se vždy setkává se zájmem veřejnosti. Podpořili jsme vydání zpěvníku pro děti a publikace o ptactvu na Tovačovsku a několik kulturních akcí, zajišťovaných městy a obcemi. Naše pomoc směřovala i podpoře studentů středního a vysokého školství. Již po několikáté jsme přispěli na projekt „sociální automobil“ pro Sociální služby města Přerova. Finančním příspěvkem pravidelně podporujeme tábor pro děti s tělesným postižením v Čekyni.



Technologické vybavení v RN - OK 1A



Armování dna v RN - OK 1A

Hlavní cíle a záměry stanovené pro rok 2015 byly splněny takto:

- V termínu do 31. 12. 2015 stavebně dokončit a uvést do provozu stavbu „Přerov – výstavba levobřežního a pravobřežního sběrače s napojením Dluhonic a Kozlovic“ a stavbu finančně vypořádat s poskytovatelem dotace z prostředků Operačního programu Životní prostředí.
- Stavba „Přerov – výstavba levobřežního a pravobřežního sběrače s napojením Dluhonic a Kozlovic“ se potýkala v průběhu realizace s řadou komplikací, které způsobily prodloužení lhůty výstavby o 42 dní, ale přesto byla dokončena a předána 10. 11. 2015. Veškeré faktury byly do konce roku proplaceny a očekává se, že SFŽP poskytne poslední částku dotace v 1. čtvrtletí 2016. Závěrečné vyhodnocení akce proběhne do 30. 6. 2016.
- Dokončit realizaci modernizace řízení vodárenských objektů a zprovoznit chod a provoz dispečinku na nové SW platformě.
- V průběhu roku byly provedeny za provozu rekonstrukce elektrozařízení na jednotlivých objektech distribuce pitné vody a objekty připojeny na centrální vodárenský dispečink. Centrální dispečink byl vybaven novou výpočetní technikou a řídicím softwarem. Zakázka byla předána v souladu se smlouvou 30. 11. 2015.
- V případě vypsání vhodného dotačního titulu z prostředků OPŽP zpracovat a podat žádost o poskytnutí dotace na stavbu retenčních nádrží v Hranicích v rámci III. etapy rekonstrukce a úprav stokové sítě v Hranicích.
- Výzva k podání žádosti o poskytnutí dotace z prostředků OPŽP byla zveřejněna začátkem října 2015. Zpracování žádosti na stavbu „Zlepšení ekologického stavu řeky Bečvy v Hranicích“ bylo včas zajištěno a žádost podána 31. 12. 2015. Stavba obsahuje výstavbu retenčních nádrží RN 1A, RN 1B, RN 1C a splaškové kanalizace v ulicích Kropáčova a Pod Křivým.
- Zabezpečit výběr zhotovitelů na stavby obnovy vodovodů v Soběchlebích a Všechovicích a zajistit realizaci prací v objemech stanovených plánem investic.
- Zhotovitelé staveb obnovy vodovodů byli včas vybráni a staveniště předána. Vodovod v Soběchlebích byl dokončen v posunutém termínu začátkem prosince (nedostatek materiálu). Vodovod ve Všechovicích zhotovitel nedokončil v daném termínu. Dokončení proběhne v 1. pololetí 2016. Zhotovitel nesehnal místní subdodavatele a práce postupovaly pomalu a od 15. 12. 2015 bylo nařízeno přerušení prací na stavbě v zimním období.
- Provést rozbor potřeb a požadavků a stanovit koncepci pro vytvoření kanalizačního dispečinku z hlediska sledování a přenosu údajů a měřených veličin z objektů ČSOV, retenčních nádrží a ČOV a zajistit zpracování dokumentace pro úpravy elektroinstalací na jednotlivých objektech.
- Koncepce vytvoření kanalizačního dispečinku byla určena, je vytvořen základ připojením 6 ČOV s hlášením důležitých alarmů. Je zpracován projekt výměny řídicích prvků na ČS odpadních vod a realizace se předpokládá v roce 2016.
- Dokončit zpracování realizační dokumentace a vydání stavebních povolení na provedení 2 staveb „Přerov – převedení části odpadních vod ze sběrače Z“ a „Rekonstrukce sběrače NA v ulicích Za mlýnem a Osmek“.
- Projektová dokumentace na převedení části odpadních vod ze sběrače Z je zpracována, podána žádost o stavební povolení a probíhá jednání se stavebním úřadem o uznání dokladů se souhlasu vlastníků pozemků k provedení stavby, vydaných před účinností nového občanského zákoníku. Projektová dokumentace na rekonstrukci sběrače NA v ulicích Za mlýnem a Osmek je zpracována, dosud však chybí ekologické posouzení snížení průtoku vody ve Strhanci z pohledu ochrany chráněných živočišných druhů. U obou projektů je předpoklad dořešení problematiky do 06/2016.

HLAVNÍ CÍLE A ZÁMĚRY PRO ROK 2016

- V termínu do 30. 6. 2016 zabezpečit závěrečné vyhodnocení stavby „Přerov – výstavba levobřežního a pravobřežního sběrače s napojením Dluhonic a Kozlovic“ a zajistit přípravu stavby „Zlepšení ekologického stavu řeky Bečvy v Hranicích“ v případě příslibu dotace z OPŽP.
- Realizovat modernizaci řídicích prvků na čerpacích stanicích odpadních vod a postupně tyto objekty připojit do kanalizačního dispečinku.
- Připravit a schválit projekty pro provedení stavebních úprav vodovodů v obcích Horní Nětčice, Dolní Nětčice a Radotín s cílem provedení výměny potrubí a zajištění spolehlivosti provozu těchto vodovodů.
- Zabezpečit projektovou přípravu na provedení úpravy technologické linky, ČOV Kojetín s cílem zlepšení účinnosti odstraňování dusíkatého znečištění a doplnění druhé dosazovací nádrže.
- Zabezpečit provedení stavebních úprav vodovodů výměnou poruchových řadů v obcích Býškovice, Opatovice a Paršovice v objemech, stanovených plánem investic.

STANOVISKO DOZORČÍ RADY

Dozorčí rada společnosti Vodovody a kanalizace Přerov, a. s. se při své činnosti v roce 2015 řídila stanovami společnosti a zákonem o obchodních korporacích č. 90/2012 Sb.

V průběhu roku 2015 se dozorčí rada průběžně zabývala výsledky ve výrobě, hospodařením společnosti a kontrolovala plnění úkolů v oblasti ekonomického i finančního plánu. Mimo to kontrolovala také plnění plánu oprav a investic.

Předseda dozorčí rady se zúčastňoval zasedání a jednání představenstva, takže přímo získával informace o rozhodování představenstva. Další informace čerpal dozorčí rada ze zápisů a usnesení představenstva a z podkladů předkládaných vedením společnosti. Dozorčí rada se podrobně zabývala plněním úkolů, stanovených plánem oprav a investic a seznamovala se s postupy zadávání zakázek. Dozorčí rada konstatuje, že ve výkonu působnosti představenstva neshledala porušení právních předpisů a stanov společnosti, ani jednání proti zájmům společnosti.

Dozorčí rada byla průběžně informována o průběhu a finančním plnění stavby „Přerov – výstavba levobřežního a pravobřežního sběrače s napojením Dluhonic a Kozlovic“. Zabývala se také návrhem změny stanov, připraveným představenstvem k projednání na valné hromadě v květnu 2015.

Dozorčí rada projednala na základě § 447 zákona o obchodních korporacích a podle článku 34 stanov společnosti výsledky hospodaření společnosti v roce 2015, roční účetní závěrku, její přílohu a seznámila se s výsledky auditu a stanoviskem auditorky Ing. Ivany Zubíkové o ověření účetní závěrky společnosti za rok 2015. Rovněž dozorčí rada projednala návrh představenstva na rozdělení zisku za rok 2015.

Uvedené podklady a doklady projednala dozorčí rada na svém jednání dne 18. března 2016 a přijala usnesení, kterým doporučuje valné hromadě společnosti schválit roční účetní závěrku za rok 2015 a také schválit návrh na rozdělení zisku ve výši 13 285 432,17 Kč.

V Přerově dne 18. 3. 2016



Ing. Jiří Šírek
předseda dozorčí rady

Vodovody a kanalizace Přerov, a. s.

Šířava 482/21, Přerov I- Město,

PSČ: 750 02

IČ: 47674521

DIČ: CZ47674521

Akciová společnost zapsaná v obchodním rejstříku,

vedeným Krajským soudem v Ostravě

oddíl B., vložka 675

za účetní období roku 2015

Přílohy: Rozvaha
 Výkaz zisku a ztrát
 Příloha k účetní závěrce v plném rozsahu
 Přehled o peněžních tocích
 Výroční zpráva

V Přerově dne 27. 2. 2016

Příjemci: akcionáři obchodní korporace Vodovody a kanalizace Přerov, a. s.

Zpráva o účetní závěrce

Ověřila jsem přiloženou účetní závěrku a výroční zprávu obchodní korporace Vodovody a kanalizace Přerov, a. s., IČ: 47674521 tj. rozvahu k 31. 12. 2015, výkaz zisku a ztráty za rok končící 31.12.2015, přehled o změnách vlastního kapitálu za rok končící 31. 12. 2015, přehled o peněžních tocích za rok končící 31. 12. 2015 a přílohu této účetní závěrky, včetně popisu použitých významných účetních metod a výroční zprávu. Údaje o obchodní korporaci Vodovody a kanalizace Přerov, a. s. jsou uvedeny v příloze této účetní závěrky.

Odpovědnost statutárního orgánu účetní jednotky za účetní závěrku

Za sestavení a věrné zobrazení účetní závěrky v souladu s českými účetními předpisy odpovídá statutární orgán obchodní korporace **Vodovody a kanalizace Přerov, a. s.**, Šířava 482/21, Přerov I - Město, PSČ: 750 02, IČ: 47674521, DIČ: CZ47674521. Součástí této odpovědnosti je navrhnout, zavést a zajistit vnitřní kontroly nad sestavováním a věrným zobrazením účetní závěrky tak, aby neobsahovala významné [materiální] nesprávnosti způsobené podvodem nebo chybou, zvolit a uplatňovat vhodné účetní metody a provádět dané situaci přiměřené účetní odhady.

Odpovědnost auditora

Mou úlohou je vydat na základě provedeného auditu výrok k této účetní závěrce a ověřit soulad výroční zprávy obchodní korporace s účetní závěrkou. Audit jsem provedla v souladu se zákonem o auditorech a Mezinárodními auditorskými standardy a souvisejícími aplikačními doložkami Komory auditorů České republiky. V souladu s těmito předpisy jsem povinna dodržovat etické normy a naplánovat a provést audit tak, abych získala přiměřenou jistotu, že účetní závěrka neobsahuje významné [materiální] nesprávnosti.

Audit zahrnuje provedení auditorských postupů, jejichž cílem je získat důkazní informace o částkách a skutečnostech uvedených v účetní závěrce a údajích uvedených ve výroční zprávě. Výběr auditorských postupů závisí na úsudku auditora, včetně posouzení rizik, že účetní závěrka obsahuje významné [materiální] nesprávnosti způsobené podvodem nebo chybou. Při posuzování těchto rizik auditor přihlédne k vnitřním kontrolám, které jsou relevantní pro sestavení a věrné zobrazení účetní závěrky. Cílem posouzení vnitřních kontrol je navrhnout vhodné auditorské postupy, nikoli vyjádřit se k účinnosti vnitřních kontrol. Audit též zahrnuje posouzení vhodnosti použitých účetních metod, přiměřenosti účetních odhadů provedených vedením i posouzení celkové prezentace účetní závěrky.

Domnívám se, že získané důkazní informace tvoří dostatečný a vhodný základ pro vyjádření mého výroku.

Výrok auditora

Podle mého názoru účetní závěrka obchodní korporace Vodovody a kanalizace Přerov, a.s., Šířava 482/21, Přerov I - Město, PSČ: 750 02, IČ: 47674521, DIČ: CZ47674521, podává věrný a poctivý obraz aktiv, pasiv, finanční situace k 31. 12. 2015, nákladů, výnosů a výsledku jejího hospodaření [a peněžních toků] za období roku 2015 v souladu s českými účetními předpisy.

Podle mého názoru jsou informace uvedené ve výroční zprávě obchodní korporace Vodovody a kanalizace Přerov, a. s. sestavené za období roku 2015 ve všech významných ohledech v souladu s výše uvedenou účetní závěrkou.

V Přerově dne 27. 2. 2016

**Auditor:
Oprávnění:**

**Ing. Ivana Zubíková
č.1328 vydané Komorou auditorů ČR**



Ivna Zubíková



Čistá voda 24 hodin denně

FINANČNÍ ČÁST

ROČNÍ ÚČETNÍ ZÁVĚRKA

VÝKAZ ZISKU A ZTRÁTY

ROZVAHA

PŘÍLOHA K ROČNÍ ÚČETNÍ ZÁVĚRCE

I. VŠEOBECNÉ ÚDAJE

1. Údaje o společnosti
2. Orgány společnosti
3. Analýza zaměstnanců a osobních nákladů

II. INFORMACE O ÚČETNÍCH METODÁCH A ZÁSADÁCH OBSAŽENÝCH V PŘÍLOZE

1. Způsob oceňování
2. Opravné položky
3. Odpisový plán

III. DOPLŇUJÍCÍ INFORMACE K ROZVAZE A VÝKAZU ZISKU A ZTRÁTY

1. Přijaté půjčky a úvěry
2. Přijaté dotace
3. Hmotný a nehmotný majetek
4. Pohledávky
5. Vlastní kapitál
6. Odložená daň z příjmu
7. Závazky
8. Rezervy
9. Výnosy z běžné činnosti
10. Odměna auditora

IV. ZÁVĚR

V. PŘÍLOHY

1. Přehled o peněžních tocích



VÝKAZ ZISKU A ZTRÁTY

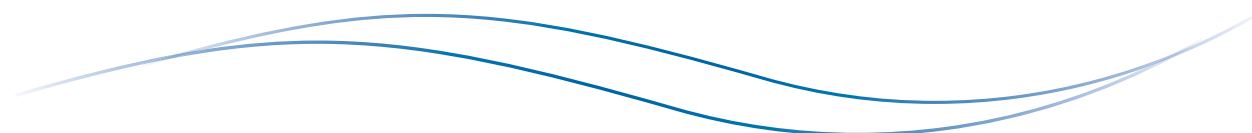
ke dni 31. 12. 2015 (tis. Kč)

			běžném	minulém	2013
A.	II.	Výkony	353 587	342 004	339 469
	II.1.	Tržby za prodej vlastních výrobků a služeb	353 587	342 004	339 469
B.		Výkonová spotřeba	139 987	131 523	129 406
B.	1.	Spotřeba materiálu a energie	83 800	86 982	86 668
	2.	Služby	56 187	44 541	42 738
	+	Přidaná hodnota	213 600	210 481	210 063
C.		Osobní náklady	93 160	90 609	89 367
C.	1.	Mzdové náklady	65 495	63 473	62 584
	2.	Odměny členům orgánu obchodní korporace	1 589	1 170	1 208
	3.	Náklady na sociální zabezpečení a zdravotní pojištění	22 696	21 803	21 569
	4.	Sociální náklady	3 380	4 163	4 006
D.		Daně a poplatky	8 416	7 789	8 832
E.		Odpisy dlouhodobého nehmot. a hmotného majetku	93 548	92 709	95 011
	III.	Tržby z prodeje dlouhodobého majetku a materiálu	593	3 171	7 817
	III. 1.	Tržby z prodeje dlouhodobého majetku	276	622	367
	2.	Tržby z prodeje materiálu	317	2 549	7 450
F.		Zůstatková cena prodaného dlouhodob. majetku a materiálu	133	3 341	9 560
F.	1.	Zůstatková cena prodaného dlouhodob. majetku	49	1 197	3 224
	2.	Prodaný materiál	84	2 144	6 336
G.		Změna stavu rezerv a opravných položek v provozní oblasti a komplexních nákladů příštích období	4 013	77	1 015
	IV.	Ostatní provozní výnosy	2 211	1 195	403
H.		Ostatní provozní náklady	351	288	560
	*	Provozní výsledek hospodaření	16 783	20 034	13 938
	X.	Výnosové úroky	69	354	688
N.		Nákladové úroky	529	637	815
O.		Ostatní finanční náklady	1 671	1 520	1 426
	*	Finanční výsledek hospodaření	-2 131	-1 803	-1 553
Q.		Daň z příjmů za běžnou činnost	3 224	6 156	3 347
Q.	1.	Splatná	35	117	0
Q.	2.	Odložená	3 189	6 039	3 347
	**	Výsledek hospodaření za běžnou činnost	11 428	12 075	9 038
	XIII.	Mimořádné výnosy	1 858	2	308
R.		Mimořádné náklady	0	0	294
	*	Mimořádný výsledek hospodaření	1 858	2	14
	***	Výsledek hospodaření za účetní období	13 286	12 077	9 052
	****	Výsledek hospodaření před zdaněním	16 510	18 233	12 399

ROZVAHA - AKTIVA

ke dni 31. 12. 2015 (tis. Kč)

		běžné účetní období			minulé účetní období	2013
		brutto	korekce	netto	netto	netto
	AKTIVA CELKEM	3 349 191	-1 739 542	1 609 649	1 577 048	1 589 509
B.	Dlouhodobý majetek	3 168 615	-1 738 561	1 430 054	1 339 171	1 343 294
B.I.	Dlouhodobý nehmotný majetek	13 674	-9 014	4 660	3 782	4 182
B.I.3.	Software	7 895	-5 548	2 347	1 337	1 590
B.I.4.	Ocenitelná práva	3 995	-3 466	529	1 134	1 873
B.I.7.	Nedokončený dlouhodobý nehmotný majetek	1 784	0	1 784	1 311	719
B.II.	Dlouhodobý hmotný majetek	3 154 941	-1 729 547	1 425 394	1 335 389	1 339 112
B.II.1.	Pozemky	18 513	0	18 513	17 276	16 618
B.II.2.	Stavby	2 616 678	-1 368 452	1 248 226	1 130 136	1 144 348
B.II.3.	Samostatné movité věci a soubory movitých věcí	500 264	-361 095	139 169	124 875	122 477
B.II.7.	Nedokončený dlouhodobý hm. majetek	19 208		19 208	62 834	55 374
B.II.8.	Poskytnuté zálohy na dlouhodobý hmotný majetek	278		278	268	295
C.	Oběžná aktiva	179 393	-981	178 412	236 656	245 088
C.I.	Zásoby	4 006	-217	3 789	3 759	3 735
C.I.1.	Materiál	4 006	-217	3 789	3 759	3 735
C.III.	Krátkodobé pohledávky	75 406	-764	74 642	74 343	77 849
C.III.1.	Pohledávky z obchodních vztahů	20 134	-764	19 370	19 215	19 661
C.III.6.	Stát - daňové pohledávky	3 263		3 263	4 732	3 830
C.III.7.	Krátkodobé poskytnuté zálohy	9 037		9 037	10 874	13 143
C.III.8.	Dohadné účty aktivní	42 394		42 394	39 026	40 559
C.III.9.	Jiné pohledávky	578		578	496	656
C.IV.	Krátkodobý finanční majetek	99 981	0	99 981	158 554	163 504
C.IV.1.	Peníze	196		196	337	403
C.IV.2.	Účty v bankách	99 785		99 785	158 217	163 101
D.I.	Časové rozlišení	1 183	0	1 183	1 221	1 127
D.I.1.	Náklady příštích období	1 171		1 171	1 212	1 123
D.I.3.	Příjmy příštích období	12		12	9	4



ROZVAHA - PASIVA

ke dni 31. 12. 2015 (tis. Kč)

		Stav v běžném účetním období	Stav v minulém účetním období	2013
	PASIVA CELKEM	1 609 649	1 577 048	1 589 509
A.	Vlastní kapitál	1 431 207	1 414 451	1 400 968
A.I.	Základní kapitál	1 012 665	999 803	989 803
A.I.1.	Základní kapitál	1 012 665	999 803	989 803
A.II.	Kapitálové fondy	292 881	290 579	290 047
A.II.1.	Emisní ážio	111 108	111 108	111 108
A.II.2.	Ostatní kapitálové fondy	181 773	179 471	178 939
A.III.	Rezervní fond, nedělitelný fond a ostatní fondy ze zisku	101 950	102 858	101 820
A.III.1.	Zákonný rezervní fond/Nedělitelný fond	61 642	62 754	62 754
A.III.2.	Statutární a ostatní fondy	40 308	40 104	39 066
A.IV.	Výsledek hospodaření minulých let	10 425	9 134	10 246
A.IV.1.	Nerozdělený zisk minulých let	10 246	10 246	10 246
A.IV.3.	Jiný výsledek hospodaření minulých let	179	-1 112	
A.V.1.	Výsledek hospodaření běžného účetního období	13 286	12 077	9 052
B.	Cizí zdroje	168 823	151 349	179 871
B.I.	Rezervy	5 129	1 021	952
B.I.1.	Rezervy podle zvláštních předpisů	4 000		
B.I.4.	Ostatní rezervy	1 129	1 021	952
B.II.	Dlouhodobé závazky	61 672	60 387	56 251
B.II.9.	Jiné závazky	7 135	9 039	10 943
B.II.10.	Odložený daňový závazek	54 537	51 348	45 308
B.III.	Krátkodobé závazky	57 577	37 577	62 447
B.III.1.	Závazky z obchodních vztahů	41 584	21 311	44 610
B.III.4.	Závazky ke společníkům	45	30	
B.III.5.	Závazky k zaměstnancům	281	259	161
B.III.6.	Závazky ze sociálního zabezpečení a zdravotního pojištění	2 740	2 798	2 655
B.III.7.	Stát - daňové závazky a dotace	2 545	3 291	2 938
B.III.8.	Krátkodobé přijaté zálohy	9 497	8 992	8 330
B.III.10.	Dohadné účty pasivní	885	896	3 753
B.IV.	Bankovní úvěry a výpomoci	44 445	52 364	60 221
B.IV.1.	Bankovní úvěry dlouhodobé	44 445	52 364	60 221
C.I.	Časové rozlišení	9 619	11 248	8 670
C.I.1.	Výdaje příštích období	9 618	11 247	8 670
C.I.2.	Výnosy příštích období	1	1	-

ZA ROK 2015

zpracovaná dle ustanovení zákona č. 563/1991 Sb., o účetnictví a Vyhl. č. 500/2002 Sb.

I. Všeobecné údaje

1. Údaje o společnosti

Název: Vodovody a kanalizace Přerov, a. s.

Sídlo: Štřava 482/21, Přerov I – Město, 750 02 Přerov

IČO: 47674521

Hlavní předmět podnikání vymezují stanovy v čl. 5

- výroba, obchod a služby neuvedené v přílohách 1 až 3 živnostenského zákona
- podnikání v oblasti nakládání s nebezpečnými odpady
- provádění staveb, jejich změn a odstraňování
- silniční motorová doprava
 - nákladní vnitrostátní provozovaná vozidla o největší povolené hmotnosti do 3,5 tuny včetně
 - nákladní vnitrostátní provozovaná vozidla o největší povolené hmotnosti nad 3,5 tuny
- projektová činnost ve výstavbě
- vodoinstalatérství, topenářství

Organizační struktura společnosti

Akiová společnost obhospodařuje vodohospodářská zařízení na území celého bývalého okresu Přerov a předává vodu i do několika obcí sousedních okresů Kroměříž a Prostějov.

Vnitřně je rozdělena na tři provozy

- provoz vodovodů
- provoz kanalizací a čistíren odpadních vod
- provoz dopravy a mechanizace

Datum vzniku společnosti: 1. 11. 1993

Společnost je zapsána v obchodním rejstříku vedeném Krajským soudem v Ostravě pod spisovou značkou oddíl B, vložka 675.

Změny v obchodním rejstříku

Změny v orgánech:

V roce 2015 došlo ke změnám:

Představenstvo:

skončili: Ing. Miloslav Příkryl, Mgr. Bc. Leon Bouchal, Ing. Jaroslav Čermák, Ing. Radka Ondriášová, Mgr. Radovan Rašfák
nově zvoleni: Ing. Miloslav Příkryl, Ing. Karel Hübl, Mgr. Bc. Leon Bouchal, Ing. Vladimír Holan, Mgr. Robert Pavlíček

Dozorčí rada:

skončili: Ing. Jiří Šírek, Mgr. Lenka Ticháčková, Karel Galas, Lubomír Král, Viktor Gybas
nově zvoleni: Ing. Jiří Šírek, Ing. Luboš Maršálek, MBA, Mgr. Petr Tylšar, Viktor Gybas

Změny v základním kapitálu:

V roce 2015 došlo ke zvýšení ZK společnosti o 12 862 000 Kč a to upsáním 12 862 ks akcií o jmenovité hodnotě 1 000 Kč a to nepeněžitými vklady.

Akcie upsaly: Město Tovačov - 5 920 ks, Město Hranice - 5 265 ks,

Město Kojetín - 1 247 ks, Obec Klenovice na Hané - 430 ks

2. Orgány společnosti

Složení představenstva a. s. k 31. 12. 2015

Předseda - MUDr. Michal Chromec
 Místopředsedové - Mgr. Eduard Kavala, Ing. Miloslav Příkryl
 Členové - Ing. Miroslav Dundálek, Mgr. Bc. Leon Bouchal, Stanislav Skýpala, Ing. Karel Hübl,
 Ing. Vladimír Holan, Mgr. Robert Pavlíček

Složení dozorčí rady a. s. k 31. 12. 2015

Předseda - Ing. Jiří Šírek
 Místopředseda - Mgr. Petr Tylšar
 Členové - Ing. Vladimír Lichnovský, Ing. Luboš Maršálek, MBA,
 Viktor Gybas

Osoby, které se podílejí 10 a více % na základním kapitálu:

	k 31. 12. 2013	k 31. 12. 2014	k 31. 12. 2015
statutární město Přerov	30,552 %	31,237 %	30,840 %
město Kojetín	10,348 %	10,245 %	10,238 %
město Hranice	9,732 %	9,634 %	10,032 %

Některé obce převedly výkon svých akcionářských práv na jinou právnickou osobu a to Českou spořitelnu, a.s., která k dnešku tato práva postoupila České Infrastrukturní, a. s.

Podíl převedených práv představuje 18,666 %.

3. Analýza zaměstnanců a osobních nákladů

Průměrný přepočtený stav

	2013	2014	2015
stav zaměstnanců	187	187	186
z toho řídicích	6	6	6

Struktura zaměstnanců

kategorie THP	60	60	60
kategorie D	127	127	126

Osobní náklady společnosti (v tis. Kč)	89 375	90 609	93 160
z toho: mzdové náklady	62 584	63 473	65 495
odměny členů orgánů	1 208	1 170	1 589
náklady soc. pojištění	21 569	21 803	22 696
náklady na životní pojištění	1 461	1 567	424
příspěvek na penz. připojištění	1 418	1 471	1 827
podíl nákladů na stravování	1 135	1 125	1 129

Odměny, zálohy, půjčky a ostatní půjčky vůči statut. orgánům:

Na základě rozhodnutí valné hromady byly vyplaceny členům statutárních orgánů tantiemy:

- za rok 2012 v celkové výši 385 tis. Kč
- za rok 2013 v celkové výši 362 tis. Kč
- za rok 2014 v celkové výši 362 tis. Kč

II. Informace o účetních metodách a zásadách obsažených v příloze

Příložená účetní závěrka je zpracovaná podle zákona o účetnictví a podle postupu účtování pro podnikatele ve znění platném pro rok 2015.

1. Způsob oceňování

- a) zásob nakupovaných :
- cena pořízení (faktura od dodavatele)+ doprovodné náklady (náklady s pořízením související - jako - dopravné, balné, poštovné, skladová přírážka)
- b) hmotného a nehmotného majetku
- vytvořeného vlastní činností: nevyskytuje se
 - pořízeného za úplaty: pořizovací cena + doprovodné náklady
- c) cenných papírů a majetkových účastí: společnost nevlastní žádné cenné papíry
- d) příchovek a přírůstků zvířat: bezpředmětné
- e) způsob stanovení reprodukční pořizovací ceny:
- odborným odhadem
- f) druhy vedlejších pořizovacích nákladů (doprovodné náklady), zahrnovaných do cen:
- projekty, znalecké posudky, správní poplatky
- g) změny způsobu oceňování a účetních metod proti předcházejícímu období: nejsou
- h) způsob přepočtu údajů v cizích měnách na českou měnu:
- provádí se dle platného kurzu ČNB na základě výpisu z ČSOB o provedené transakci v cizí měně
 - k 31. 12. se provádí vyúčtování kurzových rozdílů dle kurzovního lístku vydaného ČNB

2. Opravné položky

Společnost vytvořila ve smyslu §8 a novely č. 132/95 Sb. (zákona č. 593/92 Sb. o tvorbě rezerv) v roce 2015 tyto opravné položky (v Kč)

- na pohledávky za odběrateli

% opr. položky	hodnota pohledávky	opravná položka	
		zákonná	účetní
34%	18 929,00		6 435,86
33%	21 955,00		7 245,15
30%	63 612,00		19 083,60
20%	27 015,00		5 403,00
50%	19 191,50	9 595,75	
Celkem	150 702,50	9 595,75	38 167,61

Celkem je vytvořena opravná položka na pohledávky (včetně minulých let) ve výši 764 092,98 Kč.

- k zásobám

V roce 2015 u této položky nedošlo ke změně, zůstatek na účtu je ve výši 217 277,17 Kč.

3. Odpisový plán

Je sestavený vlastní odpisový plán platný od roku 1994, aktualizovaný v roce 1995, na základě novely zákona č. 586/92 Sb.

Byla použita metoda rovnoměrného odepisování. V dalších letech došlo k následujícím změnám:

- a) Vzhledem k velkému rozdílu mezi daňovými a účetními odpisy byla pro rok 1997 provedena změna v účetních odpisech a to srovnání výše odpisového % na úroveň daňových odpisů u majetku: - vodovodní a kanalizační sítě a zařízení ČOV. Toto odepisování odpovídá míře opotřebení a vlivu prostředí, ve kterém se majetek nachází.
- b) V roce 1999 došlo vlivem novely zákona o dani z příjmu k navrácení stavu v odepisování před rokem 1997, jelikož nárůst účetních odpisů nám neumožnil již schválený plán hospodaření a kalkulace cen pro rok 1999, čímž se opět zvětšil rozdíl mezi účetními a daňovými odpisy.
- c) Aby se dále nezvětšoval rozdíl mezi účetními a daňovými odpisy, bylo v roce 2002 upuštěno od uplatnění daňových odpisů u nově zrekonstruované ČOV Přerov.
- d) Pro rok 2003 se u ČOV Přerov daňové odpisy již uplatnily.
- e) Od roku 2005 se u skupin 1,2,3 ponechaly účetní odpisy ve stejné výši jako v roce 2004, i když ze zákona daňové odpisy byly zvýšeny.
- f) V roce 2008 se sjednotily odpisy u tříd 3 - 7 bez rozdílu členění na účel použití.

Celková výše odpisů za roky (vtis. Kč)	2013	2014	2015
účetní	95 011	92 709	93 548
daňové	105 595	108 420	115 160
Rozdíl	10 584	15 711	21 612

III. Doplnující informace k rozvaze a výkazu zisku a ztráty

1. Přijaté úvěry a půjčky

Společnost v roce 2015 nečerpala žádné úvěry a půjčky.

K 31. 12. 2015 je stav splácení dlouhodobých bankovních úvěrů a státních výpomocí poskytnutých společností tento:



věřitel	výše úvěru (tis. Kč)	splaceno k 31. 12. 2015 (tis. Kč)	zůstatek splatit k 31. 12. 2015 (tis. Kč)	splatnost úvěru (měs/rok)
1. SFŽP (Zlepšení kvality vod ...)	18 559	11 424	7 135	12/2019
2. ČSOB (Zlepšení kvality vod ...)	79 136	34 691	44 445	01/2022
Celkem	97 695	46 115	51 580	

Úrokové sazby: úvěry č.1 - úrok fixní 2,5%
úvěr č.2 - úrok PRIBOR 3M+0,3%

Společnost zaplatila v roce 2015 z těchto úvěrů a půjček celkem 515 811,09 Kč úroků, které byly zahrnuty do nákladů společnosti.


2. Přijaté dotace

Společnost čerpala na investiční akci „Přerov – výstavba levobřežního a pravobřežního sběrače s napojením Dluhonic a Kozlovic“ dotaci ze SFŽP v rámci OPŽP ve výši 224,2 mil. Kč.

3. Hmotný a nehmotný majetek

Pro lepší vyjádření stavu majetku podává společnost tato doplňující vysvětlení:

- majetek neuvedený v rozvaze - drobný hmotný majetek do 40 000 Kč, zjištěný inventarizací majetku v roce 2015 v souhrnné pořizovací ceně 11 360 293,90 Kč
- pro účely krytí dlouhodobých investičních úvěrů již není zatížen zástavním právem žádný majetek
- společnost nemá zapůjčený majetek na základě smlouvy o výpůjčce
- leasing - společnost nemá žádnou smlouvu na pronájem zařízení s následným odkupem
- přehled dlouhodobého hmotného majetku z hlediska stavů a pohybů v průběhu roku v rozdělení na skupiny a soubory (v tis. Kč) - viz následující strana:



Účet	Druh DHM	Pořizovací cena				Oprávký		Zůstatková cena	
		k 1.1.2015	Přirůstky	Úbytky	k 31.12. 2015	k 31.12. 2014	k 31.12. 2015	k 31.12. 2014	k 31.12. 2015
021	Budovy, stavby	2 433 234	193 250	9 806	2 616 678	1 303 098	1 368 452	1 130 136	1 248 226
022	Samostatné movité věci + soubory	482 696	32 183	14 615	500 264	357 821	361 095	124 875	139 169
V tom	- elektrozařízení	333 236	16 935	2 992	347 179	246 261	251 460	86 975	95 719
	- pracovní stroje	24 739	992	798	24 933	20 812	21 379	3 927	3 554
	- přístroje	62 792	10 723	9 862	63 653	49 914	43 549	12 878	20 104
	- dopravní prostř.	56 251	3 361	943	58 669	36 375	39 957	19 876	18 712
	- inventář	5 678	172	20	5 830	4 459	4 750	1 219	1 080
031	Pozemky	17 276	1 280	43	18 513	-	-	17 276	18 513
	Nehmotný majetek	10 260	1 631	-	11 891	7 789	9 014	2 471	2 876
Z toho	-software	6 264	1 631	-	7 895	4 927	5 547	1 337	2 347
	-ocenitelná práva	3 996	-	-	3 996	2 862	3 467	1 134	529

4. Pohledávky

a) Celkové pohledávky z obchodních vztahů společnosti k 31. 12. 2015 činily 20 134 tis. Kč. Jedná se vesměs o pohledávky za služby spojené s běžnou činností společnosti.

Rozbor pohledávek dle činností (v tis. Kč)	2013	2014	2015
- za vodné a stočné	18 706	17 998	18 179
- za stavební práce	332	326	285
- za služby dopravy	66	57	82
- za materiál + DHM	63	9	201
- za nájemné	307	168	194
- smluvní penále	205	342	384
- jiné služby	650	973	526
- ostatní	131	201	283
celkem	20 460	20 074	20 134

K 31. 12. 2015 zálohy zaplacené (energie) činí 9 037 tis. Kč a jsou na samostatném řádku v rozvaze (55). Do hodnoty pohledávek nejsou započítány.



Rozbor pohledávek dle lhůty splatnosti (v tis. Kč):	2013	2014	2015
- nad 360 dnů	1 004	1 042	869
- nad 180 dnů	151	75	124
- nad 90 dnů	183	162	444
- nad 60 dnů	283	311	179
- nad 30 dnů	658	471	651
- do 30 dnů	18 181	18 013	17 867
celkem	20 460	20 074	20 134

b) společnost nemá pohledávky v cizí měně

c) žádné pohledávky nejsou zatíženy zástavním právem

d) DPH pro posun odpočtu v částce 1 060 tis. Kč převedeno z důvodu konce účetního období na účet „jiné pohledávky“

5. Vlastní kapitál

a) V průběhu roku 2015 došlo u společnosti ke zvýšení vlastního kapitálu a to o 16 756 tis. Kč.

Pohyb ve vlastním kapitálu nastal z těchto důvodů

- rozdíl ve fondech:	rezervní	- 1 112 tis. Kč
	sociální	- 56 tis. Kč
	stimulační	0 tis. Kč
	investiční	+ 260 tis. Kč
	kapitálové	+ 2 302 tis. Kč
- rozdíl v HV za běžné období proti roku 2014		+ 1 209 tis. Kč
- základní kapitál		+ 12 862 tis. Kč
- jiný výsledek hospodaření minulých let		+ 1 291 tis. Kč

b) Jiný výsledek hospodaření minulých let k 31. prosinci 2015 (v rozvaze ř. 86) představuje nezaúčtované náklady a výnosy od roku 2012 do roku 2014 v celkové výši 179 tis. Kč.

Rozpis nákladů (v tis. Kč)		Rozpis výnosů (v tis Kč)	
Nájmy pozemků r. 2012 - 2014	96	Pachtovné r. 2012-2014	140
Ostatní služby r. 2014	17	Nájemné plyn r. 2014	28
Reklamace r. 2013-2014	- 4		
El.energie r. 2014	- 30		
Podíl na zisku z hav. poj. r. 2014	- 90		
Celkem náklady	- 11	Celkem výnosy	168

Tyto náklady a výnosy jsou uvedeny pouze v příloze vzhledem k jejich nízké výši a nejsou opraveny ve srovnávacích údajích ve výkazech.

c) Stav a pohyb ve fondech tvořených společnostmi (v tis.Kč)

fond	stav k 31. 12. 2014	příděl 2015	čerpání 2015	zůstatek 31. 12. 2015
rezervní	62 754	215	1 327	61 642
sociální	3 611	2 100	2 156	3 555
stimulační	5 658	-	-	5 658
tantiémy statutárním orgánům	0	362	362	0
investiční	30 835	260	-	31 095
kapitálové - ostatní	179 471	2 302	-	181 773
emisní ážio	111 108	-	-	111 108
nerozdělený zisk	10 246	-	-	10 246

d) Rozdělení zisku předcházejícího účetního období (r. 2014) po schválení usnesení valnou hromadou ze dne 15. 5. 2015 - zisk k rozdělení 12 077 144,26 Kč, z toho

- dividendy (8,-Kč/akcii po zdanění) 9 355 195,32
- příděl do sociálního fondu 2 100 000,00
- příděl do stimulačního fondu 0,00
- tantiémy statutárním orgánům společnosti 362 000,00
- investiční fond 259 948,94

DIVIDENDY (v tis. Kč)	stav k 31. 12. 2014	příděl 2015	čerpání 2015	zůstatek k 31. 12. 2015
	30	9 355	9 340	45

Zůstatek je tvořen nevyplacenou částkou akcionářům, kteří ještě nenahlásili čísla účtů.

e) Základní kapitál společnosti je ve výši 1 012 665 tis. Kč. Na jeho základě je vydáno 1 012 665 ks akcií na jméno v nominální hodnotě 1 000 Kč za akcii.

6. Odložená daň z příjmu

Při výpočtu odložené daně byla použita rozvahová metoda.

Rozbor zůstatku (v Kč)

odložená daň z DHM	- 55 675 377
odložená daň reinvestice	0
odložená daň opravné položky	+ 163 307
odložená daň rezervy	+ 214 295
odložená daňová ztráta	+ 760 659
Konečný stav	- 54 537 116

Společnost vykazuje na účtu 481 celkový odložený daňový závazek ve výši 54 537 116 Kč.

7. Závazky

Společnost ke dni účetní závěrky neměla žádné závazky po lhůtě splatnosti.

8. Rezervy

Společnost v roce 2015 vytvořila

- rezervu na nevyčerpanou dovolenou ve výši 1 128 861,82 Kč
- rezervu na opravy - na akci „Stavební oprava vodovodního řádu DN 250 v Komenského ulici v Přerově“ ve výši 4 mil. Kč.

9. Výnosy z běžné činnosti

(v tis. Kč)	2013	2014	2015
- vodné a stočné	328 719	331 468	343 357
- ostatní služby	10 705	10 536	10 231
- jiné provozní výnosy	8 220	4 366	2 805
- finanční výnosy	688	354	69
- mimořádné výnosy	308	2	1 858
celkem	348 640	346 726	358 320

Jedná se o výnosy pouze za činnosti realizované v tuzemsku.

10. Odměna auditora

Celkové náklady na odměnu auditorovi v roce 2015 za povinný audit účetní jednotky za rok 2014 byly 72 400 Kč.



IV. Závěr

V průběhu roku 2016 do dne vyhotovení přílohy k účetní závěrce se nevyskytly žádné události a ani nenastaly žádné změny, kvůli kterým by bylo nutné změnit účetní závěrku za rok 2015, nebo „Přílohu“ k ní.

Společnost informuje, že je v soudním sporu s Hotelem JANA, a. s. (žalobce) o náhradu škody za zatopené prostory Hotelu JANA při povodni v roce 2012. Společnost se od této škody distancuje. Další kolo soudního jednání proběhne 28. 5. 2016. Podle výsledku jednání rozhodne představenstvo společnosti o případném zaúčtování tohoto případu.

V. Přílohy

1. Přehled o peněžních tocích (cash flow)



Ing. Miroslav Dundálek
ředitel společnosti



Ing. Jan Sabadoš
ekonomický náměstek a. s.



Ivana Hofmanová
vedoucí účetní

OSOBY ODPOVĚDNÉ ZA VÝROČNÍ ZPRÁVU

Ing. Miroslav Dundálek

člen představenstva a ředitel a. s.

Ing. Jan Sabadoš

ekonomický náměstek a. s.

Ing. Jindřich Mrva

výrobně technický náměstek a. s.

Ivana Hofmanová

vedoucí účetní

Čestné prohlášení osob odpovědných za výroční zprávu

Prohlašujeme, že údaje uvedené ve výroční zprávě odpovídají skutečnosti a žádné podstatné okolnosti, které by mohly ovlivnit přesné a správné posouzení akciové společnosti Vodovody a kanalizace Přerov a jí vydaných cenných papírů, nebyly vynechány.

Dále prohlašujeme, že účetní závěrky za poslední tři účetní období byly ověřeny auditorem a výrok uvedený ve výroční zprávě odpovídá skutečnosti.



Ing. Miroslav Dundálek



Ing. Jan Sabadoš



Ing. Jindřich Mrva



Ivana Hofmanová

	tis. Kč	v běžném	2014	2013
P.	Stav peněžních prostředků a ekvivalentů na začátku účetního období	158 554	163 496	138 598
PENĚŽNÍ TOKY Z HLAVNÍ VÝDĚLEČNÉ ČINNOSTI (PROVOZNÍ ČINNOST)				
Z.	Účetní zisk nebo ztráta z běžné činnosti před zdaněním	11 427	12 075	10 366
A.1.	Úprava o nepeněžní operace	97 795	93 645	99 010
A.1.1.	Odpisy stálých aktiv (+) s výjimkou zůstatkové ceny a dále umořování opravné položky k majetku	93 548	92 709	95 011
A.1.2.	Změna stavu opravných položek, rezerv	4 013	79	1 015
A.1.3.	Zisk (ztráta) z prodeje stálých aktiv vyúčtování do výnosů(-), do nákladů (+)	-227	574	2 857
A.1.5.	Vyúčtované nákladové úroky (+), s výjimkou kapitalizovaných úroků, vyúčtované výnosové úroky (-)	461	283	127
A.*	Čistý peněžní tok z provozní činnosti před zdaněním, změnami pracovního kapitálu	109 222	105 720	109 376
A.2.	Změna stavu nepeněžních složek pracovního kapitálu	18 175	-17 577	9 873
A.2.1.	Změna stavu pohledávek z provozní činnosti (+/-) aktivních účtů časového rozlišení	-166	3 352	3 372
A.2.2.	Změna stavu krátkodobých závazků z provozní činnosti (+/-) pasivních účtů časového rozlišení	18 371	-20 912	6 585
A.2.3.	Změna stavu zásob (+/-)	-30	-17	-84
A.**	Čistý peněžní tok z provozní činnosti před zdaněním a mimořádnými položkami	127 397	88 143	119 249
A.3.	Vyplacené úroky s výjimkou kapitalizovaných úroků (-)	-529	-637	-815
A.4.	Přijaté úroky (+)	69	354	688
A.6.	Příjmy a výdaje spojené s mimořádnými účetními případy včetně daně z příjmů z mimořádné činnosti	1 858	2	14
A.***	Čistý peněžní tok z provozní činnosti	128 795	87 862	119 136
PENĚŽNÍ TOKY Z INVESTIČNÍ ČINNOSTI				
B.1.	Výdaje spojené s nabytím stálých aktiv	-184 480	-89 783	-86 556
B.2.	Příjmy z prodeje stálých aktiv	277	622	367
B.***	Čistý peněžní tok vztahující se k investiční činnosti	-184 203	-89 161	-86 189
PENĚŽNÍ TOKY Z FINANČNÍCH ČINNOSTÍ				
C.1.	Dopady změn dlouhodobých, popř. krátkodobých závazků na peněžní prostředky a ekvivalenty	-6 634	-3 722	-6 323
C.2.	Dopady změn vlastního kapitálu na peněžní prostředky a ekvivalenty	3 470	79	-1 726
C.2.1.	Zvýšení peněžních prostředků a ekvivalentů z titulu zvýšení základního kapitálu (RF) (+)	785	-380	-9 933
C.2.3.	Další vklady PP společníků a akcionářů	2 302	533	666
C.2.5.	Přímé platby na vrub fondů (-)	383	-74	7 541
C.***	Čistý peněžní tok vztahující se k finanční činnosti	-3 164	-3 643	-8 049
F.	Čisté zvýšení, resp. snížení peněžních prostředků	-58 572	-4 942	24 898
R.	Stav peněžních prostředků a ekvivalentů na konci období	99 982	158 554	163 496



Čistá voda 24 hodin denně



Vodovody a kanalizace Přerov, a. s.
Šířava 482/21, Přerov I - Město, 750 02 Přerov
tel.: 581 299 111, fax: 581 207 425
e-mail: sekretariat@vakpr.cz, www.vakpr.cz