


VÝROČNÍ ZPRÁVA

2014

Vodovody a kanalizace Přerov, a. s.





Čistá voda 24 hodin denně

OSTER
1000/1000 EN 10253-9 W 2-0.7 PED 97-2006 EC
1-4307/001 15422,0 Made in Sweden

OBSAH

4	Motto
5	Úvodní slovo předsedy představenstva
6	Základní údaje o společnosti
6	Orgány společnosti
8	Údaje o základním kapitálu
9	Zjednodušené organizační schéma
10	Zpráva představenstva
14	Majetek společnosti
16	Provozování vodovodů
17	Výroba a distribuce pitné vody
19	Kvalita pitné vody
21	Provozování kanalizací a ČOV
22	Voda odkanalizovaná
24	Opravy hmotného majetku
26	Investice
28	Řízení lidských zdrojů
30	Management kvality
31	Hlavní cíle a záměry
32	Stanovisko dozorčí rady
33	Zpráva nezávislého auditora
39	Finanční část



ÚV Troubky - budova AERACE

„24 hodin denně plníme očekávání a potřeby našich zákazníků a chráníme životní prostředí“

- základním posláním naší společnosti je poskytování kvalitních služeb zákazníkům v oblasti zásobování pitnou vodou a odvádění a čištění odpadních vod a neustálé zlepšování těchto služeb,
- v oblasti péče o životní prostředí usilujeme o efektivní a účinné vyčištění odpadních vod a snižování vlivu vod z kanalizace a ČOV na vody a živočichy ve vodních tocích.



Nové AERÁTORY

Vážení akcionáři,

představenstvo naší akciové společnosti Vám předkládá již 21. výroční zprávu, která dokumentuje ekonomické, finanční a výrobní výsledky dosažené v roce 2014.

Kromě toho zobrazuje také oblast oprav a investic, které jsme realizovali v tomto roce.

Od počátku roku 2014 vešel v účinnost zák. č. 90/2012 Sb. o obchodních korporacích, kterým byly nově stanoveny podmínky pro obchodní korporace a tedy i pro naši akciovou společnost. Akcionáři společnosti schválili na valné hromadě nové znění stanov a rozhodli, že se společnost zcela podřizuje zmíněnému zákonu.

Nosným tématem roku 2014 byly nejprve v 1. pololetí soutěže na správce stavby, financující banku, autorský dozor a především soutěž na zhotovitele, se současnými aktivitami pro zajištění dotace z prostředků OPŽP EU pro stavbu „Přerov - výstavba levobřežního a pravobřežního sběrače s napojením Dluhonic a Kozlovic“. Druhé pololetí již bylo obdobím zahájení realizace stavby, řešením prvních problémů na stavbě a úsilím o prostavění a profinancování plánovaných objemů na stavbě.

Rok 2015 je již od počátku rokem vysokého úsilí o včasné dokončení celé stavby a naplnění projektovaných cílů a parametrů. Jsme přesvědčeni, že i přes neustále nové problémy při realizaci stavbu úspěšně a včas dokončíme.

Základní úkoly stanovené hospodářským plánem společnost splnila beze zbytku a dosáhla i mírně vyššího zisku než v předchozím roce.

Při zadávání zakázek se představenstvo řídilo a řídí zákonem č. 137/2006 Sb. o veřejných zakázkách.

Zejména u zakázek podlimitních se ukazují slabiny zákona, pokud se soutěží pouze o nejnižší cenu stavby. Pokud uchazeč neudělá fatální chybu v soutěži, není v zásadě možné jej i přes nesmyslně nízkou cenu vyloučit a to se potom projeví na způsobu provádění a kvalitě prací. To jsme si bohužel vyzkoušeli a tuto negativní zkušenost získali při soutěžích na rekonstrukce vodovodů v Kozlovicích a Bochoři, kde jsme si díky postupu zhotovitele vysloužili ve II. pololetí kritiku starostů a občanů. Nejsme však viníci. Přesto uděláme vše pro to, abychom se v budoucnu těmito případy vyhnuli.

Rok 2014 byl zajímavý i tím, že jsme poprvé v historii naší společnosti vyplatili našim akcionářům dividendu. Hodláme tak učinit i v roce 2015.



Ventilátory pro AERACI

Vážení akcionáři, v roce 2015 dokončíme dosud největší investiční akci, kterou jsme zahájili v roce 2014. Tato akce si vyžádala mimořádné úsilí všech řídicích pracovníků.

Každodenně je nutno řešit neplánovatelné komplikace a flexibilně se jim přizpůsobovat.

Děkuji proto všem, kteří se o to zasloužili. Děkuji obzvláště zástupcům akcionářů v představenstvu a dozorčí radě, kteří vytvářeli nekonfliktní pracovní klima v celé naší akciové společnosti.

MUDr. Michal Chromec
předseda představenstva

ZÁKLADNÍ ÚDAJE O SPOLEČNOSTI



IDENTIFIKAČNÍ ÚDAJE

Obchodní jméno: Vodovody a kanalizace Přerov, a. s.

Sídlo: Šířava 482/21, Přerov I - Město,
750 02 Přerov

Právní forma: akciová společnost

IČ: 47674521

DIČ: CZ47674521

Rejstříkový soud: Krajský soud Ostrava

Zápis v OR: Oddíl B, vložka č. 675

Založení společnosti: 8. 10. 1993 podle § 172
Obch. zákoníku, Fondem národního majetku ČR

Vznik společnosti: 1. 11. 1993 zápisem
do Obchodního rejstříku

VEDOUCÍ PRACOVNÍCI SPOLEČNOSTI

Ing. Miroslav Dundálek - ředitel společnosti

Ing. Jindřich Mrva - výrobně technický náměstek

Ing. Jan Sabadoš - ekonomický náměstek

PŘEDMĚT PODNIKÁNÍ SPOLEČNOSTI

Předmět podnikání společnosti vymezují stanovy
v čl. 5. takto:

- výroba, obchod a služby neuvedené v přílohách 1 až 3 živnostenského zákona zahrnuje tyto obory činnosti
 - provozování vodovodů a kanalizací a úprava a rozvod vody
 - nakládání s odpady (vyjma nebezpečných)
 - přípravné a dokončovací stavební práce, specializované stavební činnosti
 - velkoobchod a maloobchod
 - poradenská a konzultační činnost, zpracování odborných studií a posudků
 - testování, měření, analýzy a kontroly
 - služby v oblasti administrativní správy a služby organizačně hospodářské povahy
 - výroba, obchod a služby jinde nezařazené
- podnikání v oblasti nakládání s nebezpečnými odpady
- provádění staveb, jejich změn a odstraňování
- silniční motorová doprava
 - nákladní vnitrostátní provozovaná vozidla o největší povolené hmotnosti do 3,5 tuny včetně
 - nákladní vnitrostátní provozovaná vozidla o největší povolené hmotnosti nad 3,5 tuny
- projektová činnost ve výstavbě
- vodoinstalatérství, topenářství

ORGÁNY SPOLEČNOSTI

VALNÁ HROMADA

První valná hromada se konala 16. května 2014 v Městském domě v Přerově a projednala a schválila roční účetní závěrku a rozdělení zisku za rok 2013, schválila auditora, schválila pravidla pro určení odměny členů orgánů a ředitele společnosti a schválila smlouvy o výkonu funkce členů představenstva a členů dozorčí rady společnosti.

Valná hromada projednala a schválila změny stanov a jejich úplné znění a podřízení se zcela zákonu č. 90/2012 Sb. o obchodních korporacích. Valná hromada také schválila pověření

představenstva k rozhodnutí o zvýšení základního kapitálu.

Akcionář společnosti Ing. Jiří Lengál napadl žalobou u Krajského soudu v Olomouci rozhodnutí valné hromady o rozdělení zisku. Návazně na to rozhodlo představenstvo společnosti svolat druhou valnou hromadu na 8. 10. 2014 v Městském domě v Přerově. Tato valná hromada provedla revokaci rozhodnutí první valné hromady a schválila nové rozdělení zisku tak, že společnost poprvé vyplatila akcionářům dividendu.

PŘEDSTAVENSTVO SPOLEČNOSTI

MUDr. Michal Chromec

předseda představenstva
člen zastupitelstva statutárního města Přerov

Ing. Miloslav Příkryl

místopředseda představenstva
starosta města Lipník n. B.

Mgr. Eduard Kavala

místopředseda představenstva
starosta obce Běloutín

Ing. Miroslav Dundálek

člen představenstva
ředitel společnosti

Mgr. Bc. Leon Bouchal

člen představenstva
starosta města Tovačov

Ing. Jaroslav Čermák

člen představenstva

Ing. Radka Ondriášová

členka představenstva
místostarostka města Hranic

Mgr. Radovan Rašfák

člen představenstva
člen zastupitelstva statutárního města Přerov

Stanislav Skýpala

člen představenstva

V roce 2014 proběhlo 14 jednání představenstva, které se průběžně zabývalo podnikatelskými plány a jejich plněním. Významným tématem bylo zpracování potřebných podkladů a rozhodnutí zejména v souvislosti s platností zákona č. 90/2012 Sb. o obchodních korporacích, přepracování stanov a přeměna akcií na majitele na akcie na jméno.

Velkou pozornost věnovalo představenstvo soutěžím na zhotovitele staveb, z nichž nejvýznamnější byly soutěže v souvislosti s přípravou stavby kanalizace v Přerově, dotované z OPŽP. Představenstvo také 2 x rozhodlo o zvýšení základního kapitálu společnosti.

Podle pravidel schválených valnou hromadou pobírají členové představenstva odměny za výkon funkce, při respektování ustanovení § 5 zákona č. 159/2006 Sb. o střetu zájmů. Celková výše odměn členů představenstva v roce 2014 činila 819 700 Kč a tantiémy 254 400 Kč.

DOZORČÍ RADA

Ing. Jiří Šírek

předseda DR
starosta města Kojetín

Karel Galas

místopředseda DR

Mgr. Lenka Ticháčková

členka DR

Viktor Gybas

člen DR
vedoucí MTZ

Lubomír Král

člen DR
mistr vodovodní sítě

Ing. Vladimír Lichnovský

člen DR
člen zastupitelstva obce Kokory

Dozorčí rada pracovala po celý rok v nezměněném složení a dohlížela v souladu se stanovami společnosti na výkon a působení představenstva. Také členové dozorčí rady pobírají za výkon funkce odměny, stanovené podle pravidel schválených valnou hromadou. Přitom je respektováno ustanovení zákona o střetu zájmů. Celková výše vyplacených odměn činila 350 800 Kč a výše tantiémy 107 600 Kč.

ÚVĚRY A PŮJČKY STATUTÁRNÍCH ORGÁNŮ

Společnost neposkytlá žádné úvěry, půjčky ani záruky členům orgánů a ani vedení společnosti. Tyto osoby nemají uzavřeny se společností žádné obchodní smlouvy a neexistují další peněžní vztahy mezi společností a těmito osobami.

ÚDAJE O ZÁKLADNÍM KAPITÁLU

Základní kapitál společnosti při založení činil 527 171 000 Kč a po čtyřech zvýšeních na začátku roku 2014 činil 989 803 000 Kč. V souladu s pověřením, schváleným valnou hromadou 16. 5. 2014, rozhodlo představenstvo 30. září 2014 o zvýšení základního kapitálu peněžními vklady stávajících akcionářů o 10 000 000 Kč. Svého předkupního práva využili 4 akcionáři. Nová výše základního kapitálu činí 999 803 000 Kč.

Na svém zasedání 9. prosince 2014 rozhodlo představenstvo o dalším zvýšení základního kapitálu, tentokrát nepeněžními vklady od předem určených 4 akcionářů – obcí, které hodlají do společnosti vložit vybudovaný infrastrukturní majetek – vodovodní řady a kanalizace, které již společnost provozuje. Do 20. února 2015 bude probíhat schvalování v městských a obecních zastupitelstvech a bude proveden úpis akcií. Hodnota nepeněžitých vkladů od upisovatelů – měst Hranice, Kojetín, Tovačov a obce Klenovice na Hané činí celkem 12 862 000 Kč. Nová výše základního kapitálu by potom měla být 1 012 665 000 Kč.

ÚDAJE O CENNÝCH PAPÍRECH K 31. 12. 2014

Základní kapitál ve výši 999 803 000 Kč je rozdělen na 999 803 kusů akcií, každá o jmenovité hodnotě 1 000 Kč. Všechny akcie jsou v současnosti akciemi na jméno. Původní akcie na majitele změnila svoji podobu na akcie na jméno k 1. 1. 2014 v návaznosti na ustanovení zákona č. 134/2013 Sb. o některých opatřeních ke zvýšení transparentnosti akciových společností.

Držitelé těchto akcií byli vyzváni k předložení listinných akcií k vyznačení nezbytných údajů. Do konce roku zaevidovalo své akcie v seznamu akcionářů 323 akcionářů držících 28 515 ks akcií, což je 60,4% z této skupiny akcionářů.

Z celkového objemu emitovaných akcií je 952 596 kusů (95,28%) drženo městy a obcemi a tyto akcie mají podle čl. 13 stanov společnosti omezenou převoditelnost. Toto omezení se nevztahuje na 47 207 kusů akcií na jméno jejichž forma z akcie na majitele na akcii na jméno se změnila k 1. 1. 2014 dle zák. č. 134/2013 Sb. Podíl těchto akcií je 4,72%

OVLÁDANÉ A OVLÁDAJÍCÍ OSOBY

Emitent nenabyl a ani nedoručil žádné vlastní účastnické cenné papíry a nemá přímý či nepřímý podíl na žádné osobě, tedy ani takové, která drží účastnické cenné papíry emitenta. Emitentovi nejsou známy žádné osoby, které by jej mohly ovládat. Proto emitentovi nevznikly právní důvody pro zpracování zprávy o vztazích mezi propojenými osobami ve smyslu ustanovení § 82 zákona o obchodních korporacích.

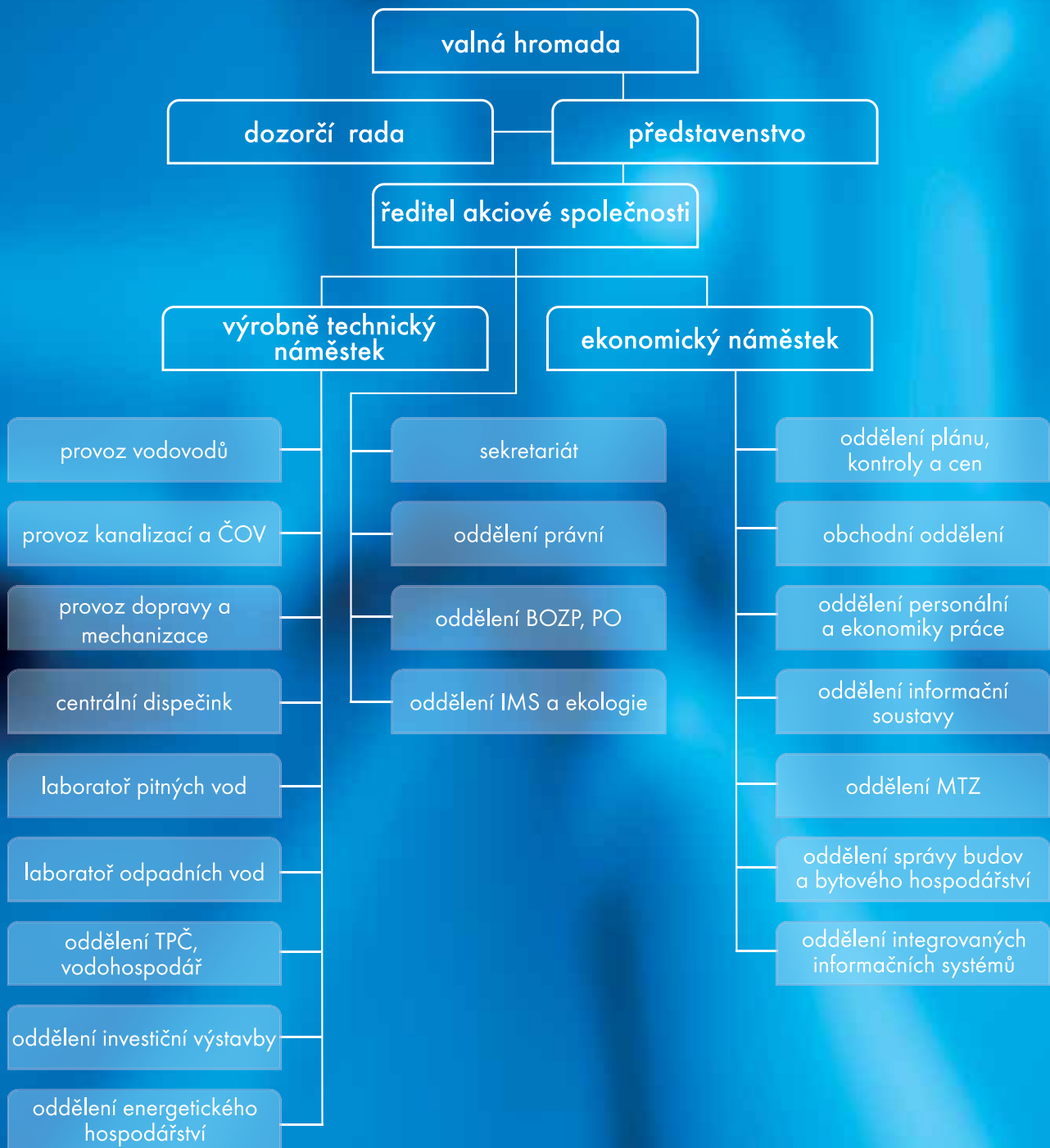
VÝZNAMNÉ VLASTNICKÉ PODÍLY

Stav k 31. 12. 2014

akcionář	Počet akcií	%
statutární město Přerov	312 305	31,24
město Kojetín	102 429	10,24
město Hranice	96 325	9,63
město Lipník nad Bečvou	74 924	7,49
obec Běloutín	34 293	3,43
město Tovačov	17 337	1,73



ZJEDNODUŠENÉ ORGANIZAČNÍ SCHÉMA




O PODNIKATELSKÉ ČINNOSTI A STAVU MAJETKU

TRŽBY A VÝNOSY

Celkové výnosy společnosti 346 726 tis. Kč jsou nižší než v roce 2013 o 1 914 tis.Kč, což je pokles o 0,55%. Je to především menšími tržbami za prodej materiálu dodavatelům na stavební akce v položce jiné provozní výnosy.

PŘEHLED VÝVOJE VÝNOSŮ CELKEM (V TIS. KČ)

	2012	2013	2014
vodné	183 955	184 320	187 156
stočné	141 778	144 399	144 312
ostatní služby	12 777	10 705	10 536
jiné provozní výnosy	2 910	8 220	4 366
finanční výnosy	1 510	688	354
mimořádné výnosy	-1 615	308	2
celkem	341 315	348 640	346 726



Skládka sklolaminátového potrubí



Stavba kmenové stoky A DN 2400

NÁKLADY

Celková výše zúčtovaných nákladů dosáhla 334 649 tis. Kč, což je o 3 612 tis. Kč méně než v roce 2013 a představuje to meziroční pokles o 1,17%. Tento pokles koresponduje s poklesem tržeb a je způsoben hlavně poklesem odpisů.

PŘEHLED VÝVOJE NÁKLADŮ (V TIS. KČ)

Ukazatel	2012	2013	2014
Provozní náklady	325 741	332 379	326 335
z toho: spotřeba materiálu	64 001	60 556	64 251
spotřeba energií	24 718	24 736	22 724
opravy	19 537	23 311	24 247
ostatní služby	19 099	19 423	19 273
osobní náklady	87 241	89 375	90 609
daně a poplatky	9 101	8 832	7 789
jiné provozní náklady	1 923	10 120	4 733
odpisy	100 121	96 026	92 709
Finanční náklady	1 930	2 241	2 157
Mimořádné náklady	138	294	0
Daň z příjmu odložená	3 573	3 347	6 040
Daň z příjmu splatná	0	0	117
Náklady celkem	331 382	338 261	334 649

HOSPODÁŘSKÉ VÝSLEDKY ROKU 2014

Společnost dosáhla v roce 2014 účetního zisku ve výši 18 233 892,26 Kč. Po zaúčtování odloženého daňového závazku ve výši 6 039 478,00 Kč a splatné daně z příjmu ve výši 117 270 Kč, je výsledný hospodářský výsledek 12 077 144,26 Kč.

Tento hospodářský výsledek byl dosažen výnosy ve výši 346 725 754,74 Kč a náklady ve výši 334 648 610,48 Kč.

Přehled vývoje hospodářského výsledku:	2012	2013	2014
Účetní zisk před zdaněním (v Kč)	13 506 002	13 726 236	18 233 892
Odložená daň (-) resp. daňová pohledávka (+)	- 3 573 434	- 3 346 616	- 6 039 478
Daň z PP splatná	0	0	117 270
Výsledný hospodářský výsledek (v Kč)	9 932 568	10 379 620	12 077 144

NÁVRH NA ROZDĚLENÍ ZISKU ZA ROK 2014:

a) rezervní fond	0
b) dividendy	9 353 708,26 Kč
c) přiděl do sociálního fondu	2 100 000,00 Kč
d) přiděl do stimulačního fondu	0
e) tantiémy členům statutárních orgánů	362 000,00 Kč
f) přiděl do investičního fondu	261 436,00 Kč
celkem	12 077 144,26 Kč

V případě dodatečné registrace akcionářů do rozhodného dne pro konání valné hromady se rozdělení zisku za rok 2014 může změnit. O konečném rozdělení rozhodne valná hromada.

FINANCOVÁNÍ

V průběhu celého hodnoceného období byl zajištěn optimální průběh nakládání s finančními prostředky. Veškerá provozní činnost byla hrazena z vlastních finančních zdrojů, bez úvěrů. Finanční zdroje pro tuto provozní činnost byly zajištěny pouze vlastní činností společnosti, převážně tržbami za vodné a stočné, jejichž podíl je 95,6 % z celkových výnosů.

V roce 2014 byly uplatňovány v rámci působnosti společnosti jednotné ceny vodného a stočného.

Vodné	42,00 Kč/m ³	(včetně DPH)
Stočné	30,00 Kč/m ³	(včetně DPH)

ZÁVAZKY K 31. 12. 2014

Zůstatek závazků z nesplacených půjček a úvěrů k 31. 12. 2014 je 61 404 tis. Kč. V průběhu roku 2014 došlo ke snížení zadluženosti o 9,7 mil. Kč. Dále bylo zapláceno 637 tis. Kč úroků. Splátky probíhají podle sjednaného režimu plateb s poskytovateli úvěrů. Přehled zůstatků je uveden zde:

věřitel	výše úvěru (tis. Kč)	splaceno k 31. 12. 2014 (tis. Kč)	zůstatek splatit k 31. 12. 2014 (tis. Kč)	splatnost úvěru (měs. / rok)
1. SFŽP (Zlepšení kvality vod...)	18 559	9 520	9 039	12/2019
2. ČSOB (Zlepšení kvality vod...)	79 136	26 771	52 365	01/2022
Celkem	97 695	36 291	61 404	



Čistá voda 24 hodin denně



Stavba kmenové stoky A DN 2400 na Tovačovské ulici

MAJETEK SPOLEČNOSTI

V roce 2014 se majetek společnosti snížil o 0,78 % . Hodnota dlouhodobého hmotného a nehmotného majetku se snížila o 4 123 tis. Kč. U oběžných aktiv došlo ke snížení krátkodobých pohledávek o 3 461 tis. Kč, finanční majetek klesl vlivem financování vyššího objemu investičních akcí o 4 942 tis. Kč. Uvedené údaje jsou v netto hodnotě.

	rok 2012 (Kč)	rok 2013 (Kč)	rok 2014 (Kč)
Majetek společnosti celkem	1 579 587 759	1 589 456 601	1 577 048 014
Dlouhodobý hmotný a nehmotný majetek	1 354 972 847	1 343 293 958	1 339 170 947
z toho: - dlouhodobý nehmotný majetek	4 678 557	4 181 298	3 781 983
- dlouhodobý hmotný majetek	1 350 294 290	1 339 112 660	1 335 388 964
Oběžná aktiva	223 455 381	245 035 593	236 655 579
z toho: - krátkodobé pohledávky	80 982 977	77 804 138	74 343 276
- finanční majetek	138 597 919	163 496 161	158 553 941
- zásoby	3 874 485	3 735 294	3 758 362
Ostatní aktiva	1 159 531	1 127 050	1 221 488
z toho: - náklady příštích období	1 155 898	1 123 307	1 212 045
- příjmy příštích období	3 633	3 743	9 443

OČEKÁVANÁ HOSPODÁŘSKÁ A FINANČNÍ SITUACE V ROCE 2015

V roce 2015 plánuje představenstvo společnosti výnosy ve výši cca 344,6 mil. Kč, náklady 335,6 mil. Kč a zisk 9 mil. Kč. Výše výnosů bude ovlivněna zejména tím, že cena vodného se v roce 2015 nezměnila a zůstává 42 Kč/m³ včetně DPH. Stočné bylo zvýšeno jen o 1 Kč a činí 31 Kč/m³ včetně DPH. Představenstvo předpokládá další mírný pokles v odběrech a vypouštěních odpadních vod.

Objem oprav je stanoven na 24 mil. Kč a je stejný jako v roce 2014. Objem investic je v plánu stanoven na 400,72 mil. Kč a je to dosud nejvyšší objem v historii společnosti. Rozhodující částku více než 300 mil. Kč představuje stavba sběračů a retenčních nádrží v Přerově. Prostředky na financování investic jsou zajištěny z vlastních zdrojů – odpisy a investiční fond, dotací z prostředků EU OPŽP a prostředků SFŽP a také se před-



Kmenová stoka A DN 2400

pokládá čerpání kontokorentního a investičního úvěru od Komerční banky a.s.

PŘEHLED NĚKTERÝCH UKAZATELŮ HOSPODAŘENÍ SPOLEČNOSTI

		2012	2013	2014	
Rentabilita vlastního kapitálu	%	0,71	0,74	0,85	Míra reprodukce vlastních zdrojů.
Rentabilita výnosů (ziskovost)	%	2,90	2,98	3,48	Udává, z kolika procent je společnost zisková.
Rentabilita celkových nákladů	%	3,00	3,07	3,61	Udává, kolik % zisku se vyprodukovalo z 1,- Kč vynaložených nákladů.
Mzdová produktivita „B“	Kč	3,37	3,41	3,25	Udává, jaká část přidané hodnoty připadá na 1,- Kč vyplacených mezd.
Produktivita výnosů celkem	tis. Kč /1 zaměs.	1 824	1 864	1 854	Udává, kolik tis. Kč výnosů připadá v průměru na 1 zaměstnance společnosti.
Účetní přidaná hodnota	tis. Kč /1 zaměs.	1 118	1 130	1 126	Podíl přid. hodnoty na 1 pracovníka.

Společnost provozovala v roce 2014 vodovody ve 136 městech a obcích. Jedná se o vodovody v majetku společnosti, ale i o vodovody, provozované podle uzavřených smluv. Díky mírné zimě, a také deficitu srážek na počátku roku, na jaře nebyla mimořádná četnost poruch na vodovodech a přípojkách. I v roce 2014 došlo k poklesu odběrů vody a fakturace a tento činil 36 tis. m³/rok což činí 0,67%. Snížení odběru u obyvatelstva činilo 0,29% a u ostatních odběratelů 1,54%. Ve vlastních vodních zdrojích jsme vyrobili 66% z celkového objemu vody dodané do vodovodní sítě a zbytek 34% jsme převzali od jiných dodavatelů mimo okres Přerov.

Nefakturovaná voda činila celkem 853 tis. m³/rok a to je 14,00% z vody určené k realizaci. Objem nefakturované vody je vyšší proti předchozímu roku o 71 tis. m³. Do jisté míry lze tento vyšší objem přičíst proplachům vodovodních přivaděčů v úseku od Stříteže n. L. až do Přerova.

Při provozování vodovodů mimo jiné vyhodnocujeme poruchovost v jednotlivých obcích a tato data spolu se stářím sítě jsou využívána při plánování výměn celých vodovodů v obcích s největšími potížemi.

Mimo preventivní prohlídky vodovodních sítí, vyhledávání poruch a závad a jejich odstraňování musíme úzce spolupracovat s cizími investory např. při rozšiřování vodovodů k lokalitám pro novou výstavbu nebo při kolizích se stavbami. Tak bylo nutno provést 14 přeložek dílčích úseků vodovodů, jiní investoři rozšířili vodovody o 9 nových dílčích úseků, 4 úseky vodovodu jsme převzali do majetku společnosti.

V oblasti úpravy vody byla na ÚV Troubky provedena rekonstrukce aerace, což zajistilo spolehlivost provozu a obnovu již technicky překonaného zařízení a současně byly provedeny v budově aerace i potřebné stavební opravy. Na úpravě vody v Klotovicích jsme se v průběhu roku potýkali se snížením účinnosti aktivního uhlí a ionexové pryskyřice v tlakových filtrech, kde probíhá snížení obsahu bentazonu a uranu na požadovanou úroveň. I přes potíže se podařilo postupně náplně vyměnit a udržet kvalitu pitné vody v požadovaných limitech.

Jinak lze hodnotit provoz vodovodů a vodárenských zařízení jako stabilní a spolehlivý a bez významných událostí či havárií a bez významného vlivu na plynulost poskytovaných služeb.

VYBRANÉ ÚDAJE O VODOVODECH


ukazatel	jednotka	2012	2013	2014
počet obyvatel v zásobovaném regionu		133 362	130 082	132 014
z toho napojených obyvatel v rámci a. s.		123 985	122 791	123 375
podíl napojených obyvatel v rámci regionu	%	92,9	94,4	93,5
počet veřejných vodovodů	ks	8	8	8
- z toho skupinových	ks	6	6	6
délka vodovodní sítě	km	994	1 001	1 001
počet vodovodních přípojek	ks	27 179	27 357	27 579
délka vodovodních přípojek	km	272	274	276
počet osazených vodoměrů	ks	27 080	27 255	27 477
počet čerpacích a přečerpávacích stanic	ks	51	50	50
počet úpravny vody	ks	9	8	8
- z toho na vodu podzemní a důlní	ks	8	8	8
počet vodojemů	ks	50	50	50
objem vodojemů	m ³	31 495	31 495	31 495
voda vyrobená ve vlastních zařízeních	tis. m ³ /rok	4 262	3 977	4 021

VÝROBU A DISTRIBUCI PITNÉ VODY CHARAKTERIZUJÍ NÁSLEDUJÍCÍ ÚDAJE

	jednotka	2012	2013	2014
voda vyrobená	tis.m ³ /rok	4 262	3 977	4 021
voda převzatá	tis.m ³ /rok	2 087	2 078	2 070
voda určená k realizaci	tis.m ³ /rok	6 349	6 055	6 091
voda fakturovaná	tis.m ³ /rok	5 426	5 273	5 238
voda nefakturovaná	tis.m ³ /rok	923	782	853

STRUKTURA VODY NEFAKTUROVANÉ

kategorie	množství tis. m ³ / rok	podíl %
voda k realizaci	6 091	100,0
voda fakturovaná	5 238	86,0
voda nefakturovaná celkem	853	14,0
z toho - odběr pro vlastní provozy	20	0,3
- odkalování sítě	57	0,9
- čištění vodojemů	5	0,1
- čištění kanalizace	4	0,1
- ostatní odběry (odběr požární vody a pod.)	9	0,2
- ztráty vody (úniky z potrubí)	758	12,4



Těžní šachta na stavbě štoly

SPECIFICKÁ SPOTŘEBA VODY

	jednotka	2012	2013	2014
voda fakturovaná celkem	l/obyvatele a den	120	118	116
voda fakturovaná domácnostem	l/obyvatele a den	82	81	81

POČTY PORUCH NA VODOVODECH

	2012	2013	2014
poruchy na vodovodních řadech	241	168	182
poruchy na přípojkách	304	181	169
poruchy ostatní	85	167	167
Celkem	630	516	518

Upravená voda a voda dodávaná spotřebitelům splňovala v převážené většině případů požadavky dané vyhláškou č. 254/2001 Sb. Největší potíže vznikly v září 2014 ve vodovodu v obci Majetín, kde byla zjištěna přítomnost cizí vody v části vodovodní sítě. Voda vykazovala zvýšený obsah dusičnanů a přítomnost koliformních bakterií. KHS vyhlásila vodu za použitelnou ke konzumaci po převaření. V obci byla poskytnuta spotřebitelům cisterna s pitnou vodou. Původcem nekvalitní vody byl jednoznačně některý z odběratelů, používající vlastní studnu, propojenou na vodovodní přípojku v rozporu se zákonem o vodovodech a kanalizacích. Původce se nepodařilo zjistit, problém byl vyřešen zvýšením tlaku ve vodovodní síti. Opatření trvalo jen necelý měsíc a v zásadě se týkalo dodávky jen cca 2 000 m³ vody.

Na úpravě vody Klopotovice byla v dubnu 2014 provedena výměna náplně granulovaného aktivního uhlí a v závěru roku také náplň ionexové pryskyřice na odstranění uranu z pitné vody. Povolená koncentrace uranu

15 µg/l nebyla překročena. Z důvodu problémů spojených s výměnou pryskyřice jsme zaznamenali zvýšení celkové objemové aktivity alfa, celková indikativní dávka však nepřevýšila směrnou hodnotu 0,1 mSv/rok dle vyhl. č. 307/2002 Sb.

Na úpravě vody v Troubkách byla provedena výměna 5 kusů dožitých aeračních zařízení a provedeny i navazující úpravy stavební části a technologie. Funkčnost nového zařízení splnila očekávání.

V roce 2014 provedla laboratoř pitných vod celkem 2 374 rozborů surových a upravených vod a vody dodávané ze sítě a vodojemů. Představuje to 44 747 jednotlivých stanovení. Současně bylo provedeno externě 38 úplných rozborů zdrojů a pitných vod a 12 radiochemických rozborů.

Do provozu byl v laboratoři uveden iontový chromatograf DIONEX ICS-2100. Do pololeťi bude ukončena validace jednotlivých stanovení a potom proběhne jejich akreditace.

PRŮMĚRNÉ HODNOTY ZÁKLADNÍCH UKAZATELŮ KVALITY VODY Z JEDNOTLIVÝCH ZDROJŮ

zdroj vody	Vyrobene nebo převzaté množství tis. m ³ /rok	ukazatele kvality												
		barva Pt	zákal	pH	KNK 4,5	Ca+Mg	Fe	NH ₄ ⁺	NO ₃ ⁻	NO ₂ ⁻	SO ₄ ²⁻	Cl ⁻	vodivost	CHSK (Mn)
		mg/l	NTU	...	mmol/l	mmol/l	mg/l	mg/l	mg/l	mg/l	mg/l	mg/l	mS/m	mg/l
limity dle vyhlášky 252/2004 Sb.		20,0	5,0	6,5-9,5	...*	2,0-3,5**	0,2	0,5	50	0,5	250	100	125	3,0
ÚV Troubky	3 480	<5,0	0,58	7,75	2,78	2,19	<0,08	<0,030	1,6	<0,004	73,1	21,40	43,3	0,46
OOV	2 061	5,0	0,94	7,88	1,25	1,08	<0,08	<0,030	4,2	<0,004	26,9	14,30	19,6	1,30
ČS Ústí	261	<5,0	0,45	7,52	3,16	2,11	<0,08	<0,030	5,1	<0,004	39,4	16,30	38,6	0,65
ÚV Klopotovice	201	<5,0	0,70	7,29	7,16	5,46	<0,08	<0,030	36,7	<0,004	123,0	51,80	97,7	0,61
ÚV Lhotka u Hranic	64	<5,0	0,74	7,85	3,66	2,43	<0,08	<0,030	9,6	<0,004	40,3	12,00	44,2	0,24
Podhoří - Peklo	14	<5,0	0,74	7,84	0,99	0,86	<0,08	<0,030	11,6	<0,004	24,6	3,65	16,0	0,72
Porubská brána	8	<5,0	0,45	7,74	3,28	2,56	<0,08	<0,030	43,0	<0,004	64,0	20,60	53,6	0,41

Vysvětlivky: * limit vyhl. č. 252/2004 Sb. neuvádí

** doporučená hodnota

Stavba retenční nádrže - pravý břeh řeky Bečvy



Čistá voda 24 hodin denně

V uplynulém roce jsme provozovali 11 čistíren odpadních vod, 61 čerpacích stanic a 353 km kanalizace. Tento provoz byl zajišťován ve 38 obcích a městech a jedná se o zařízení vlastní i pronajaté od obcí.

Provozování těchto zařízení probíhalo v roce 2014 plynule a bez mimořádných poruch či havárií. Účinnost čištění odpadních vod v ČOV byla na vysoké úrovni a povolené limity vodoprávních rozhodnutí nebyly překročeny. Průběžně byly prováděny drobné opravy revizních šachet, poklopů, stupadel a odstraňovány ucpávky kanalizace a přípojek. Bylo prováděno i systematické čištění kanalizačních stok a sběračů. V problémových úsecích byl prováděn monitoring sítě televizní kamerou, kterým se odhalí případné závady nebo slouží k rozhodování o provedení opravy či výměny úseků kanalizace. V roce 2014 jsme vyčistili 63,2 km kanalizace a zajistili monitoring v problematických úsecích stokové sítě. Průběžně byly odstraňovány závady v chodu čerpacích stanic odpadních vod, které jsou často způsobeny nekáznými odběrateli, kteří často vypouští do kanalizace věci, které sem nepatří.

Od ledna 2014 bylo zahájeno provozování kanalizace a ČOV v Brodku u Přerova a Lukové, kde jsme uspěli v soutěži na provozování.

Na ČOV Hranice byla provedena rekonstrukce víka vyhnivací kalové nádrže z důvodu odstranění netěsnosti železobetonové konstrukce a úniku bioplynu, které by mohly ohrozit bezpečnost provozu. Stavba si vyžádala odstavení vyhnivací nádrže z provozu.

Na ČOV Přerov byla prováděna průběžná obměna technologických zařízení, která jsou již po 14 letech provozu opotřebená, poruchová a neskytají záruku bezpečného provozu.

I přes novou akvizici v Brodku u Přerova jsme zaznamenali další pokles ve fakturaci odpadní vody. Objem odkanalizované vody poklesl o 82 tis. m³/rok, což představuje -1,44% proti roku 2013. U domácností objem odkanalizované vody vzrostl o 1,71%, ale u ostatních odběratelů došlo naopak k poklesu o 3,99%. V laboratoři odpadních vod jsme provedli rozbor 3 814 vzorků, což je celkem 24 421 stanovení různých veličin.

VYBRANÉ ÚDAJE O KANALIZACI

ukazatel	jednotka	2012	2013	2014
počet obyvatel v regionu		133 362	130 082	132 014
počet obyvatel bydlících v domech napojených na kanalizaci pro veřejnou potřebu		87 229	85 658	87 253
podíl napojených obyvatel v rámci regionu	%	65,4	65,9	66,1
počet čistíren odpadních vod	ks	10	10	11
kapacita čistíren odpadních vod	m ³ /den	45 173	45 173	45 598
kapacita čistíren odpadních vod	EO	203 267	203 267	205 275
délka kanalizační sítě	km	337	340	353
počet kanalizačních přípojek	ks	12 492	12 540	13 129
počet přečerpacích stanic	ks	55	56	61
délka kanalizačních přípojek	km	125	125	131
množství čistěných odpadních vod (včetně srážkových)	tis. m ³ /rok	8 140	9 629	8 376
voda odkanalizovaná (fakturovaná)	tis.m ³ /rok	5 812	5 673	5 591
kaly produkované z ČOV (vyjádřeno v sušině)	t/rok	2 166	3 114	2 917

MNOŽSTVÍ ODPADNÍCH VOD

	jednotka	2012	2013	2014
Voda odkanalizovaná včetně faktur. dešť. vody	tis. m ³ /rok	5 812	5 673	5 591
Množství vypuštěných odpadních vod do vodních toků	tis. m ³ /rok	8 153	9 634	8 382
Z toho: množství odpadních vod čištěných	tis. m ³ /rok	8 140	9 629	8 376
množství odpadních vod nečištěných	tis. m ³ /rok	13	5	6

ODBOURANÉ ZNEČIŠTĚNÍ V UKAZATELI CHSK A ÚČINNOST ČIŠTĚNÍ

ČOV	2012		2013		2014	
	t/rok	%	t/rok	%	t/rok	%
Přerov	2 974	97	3 983	97	2 851	97
Hranice	828	95	813	95	1 023	96
Tovačov	52	95	94	95	98	96
Kojetín	287	95	221	89	294	94
Lipník	436	98	656	98	438	98
Brodek u Přerova	-	-	-	-	85	98
Troubky	37	93	61	94	74	94
Žeravice	11	89	9	91	7	87
Dřevohostice	28	93	59	97	27	93
Milotice	21	94	17	94	15	94
Kunčice	-	-	3	98	2,5	96

Příprava pro osazení razicího štítu





Stavba výtlačného řadu z Kozlovic

POČTY PORUCH NA KANALIZACI

	2012	2013	2014
Poruchy na stokové síti	23	26	12
Poruchy na šachtách	104	84	95
Poruchy na objektech na síti	18	3	3
Poruchy na přečerpacích stanicích	99	78	223
Ostatní poruchy	0	1	15
Poruchy na ČOV	65	45	64
Celkem	309	237	412

PŘEHLED O VYPOUŠTĚNÉM ZNEČIŠTĚNÍ Z ČOV

ČOV	kapacita EO ₆₀	Množství vyčištěných odp.vod (tis.m ³ /rok)			Vypouštěné znečištění v ukazatelích CHSK _{Cr} (t/rok)		
		2012	2013	2014	2012	2013	2014
Přerov	145 000	4 370	4 952	4 275	88,7	102,0	89,8
Hranice	30 000	2 260	2 437	2 236	39,8	38,3	42,3
Tovačov	3 375	115	162	143	2,8	4,4	4,2
Kojetín	5 833	637	1 131	741	15,3	24,8	19,9
Lipník	13 733	489	621	500	11,2	14,6	10,1
Brodek u Přerova	-	-	-	101	-	-	2,2
Troubky	2 000	78	96	111	2,7	3,8	4,6
Žeravice	604	42	47	36	1,4	0,8	1,1
Dřevohostice	2 020	97	117	101	2,1	2,0	2,2
Milotice	492	53	63	39	1,5	1,0	0,9
Kunčice	300	-	3	4	-	0,1	0,1

Opavy hmotného majetku byly v roce 2014 provedeny v celkovém objemu 24 247 tis. Kč, který je o 936 tis.Kč vyšší než v roce 2013. Pokračovali jsme ve výměnách úseků vodovodních řadů, které vykazovaly vysokou poruchovost, byly z nekvalitního dřívě používaného materiálu a blížily se konci své technické životnosti. U oprav kanalizací byly prováděny výměny potrubí v celých ulicích tam, kde byla prokázána nemožnost jiného řešení z důvodu značné koroze nebo popraskání potrubí, netěsností či konstrukčně – statických závad. V několika dalších lokalitách byla provedena oprava

kanalizace vyvločkováním rukávem.

Opavy vodovodů byly provedeny v celkové délce 1 252,5 m a profilech DN 50, 80 a DN 100 a při tom bylo přepojeno 46 přípojek. Opavy kanalizací byly provedeny položením nového potrubí DN 200, 300 a DN 400 v délce 81,5 m a vyvločkováno bylo dalších 1 327 m kanalizace o profilech DN 300, 400, 500 a 600. Při zadávání zakázek postupuje společnost podle zák. č. 137/2006 Sb. a navazující vnitřní směrnice č. 47/2006.

OPRAVY CELKEM

Ukazatel (tis. Kč)	2012	2013	2014
Opavy stavební	12 764	14 915	17 105
Opavy dopravních a mech. prostředků	1 469	1 671	2 126
Opavy motorů a čerpadel	4 453	6 093	4 345
Ostatní opavy	851	632	671
Opavy celkem	19 537	23 311	24 247

Armování výstřního objektu na levém břehu řeky Bečvy





Provádění protlaku DN 1400 pod železniční tratí

PŘEHLED DODAVATELSKÝCH STAVEBNÍCH OPRAV V ROCE 2014

Název stavby	Náklady stavby (tis. Kč)
Přerov - oprava vodovodu Komenského	1 612
Přerov - oprava vodovodu 9. května	1 326
Hranice - oprava vodovodu Pod nemocnicí - dokončení	865
Hranice - oprava vodovodu Teplická - Jurikova	100
Ústí - vodovodní řad u VDJ	378
Opravy vodovodů celkem	4 281
Popůvky - oprava kanalizace u potoka	449
Lipník - oprava kanalizace Bratrská, Piaristická	3 875
Lipník - oprava kanalizace Křížkovského, Losertova	736
Lipník - oprava kanalizace Na Bečvě - frézování přípojek	91
Lipník - oprava kanalizace na sídlišti Dukla	3 851
Hranice - oprava kanalizace Kramolišova	139
Hranice - oprava kanalizace kolem Ludiny, ul. Tovární	2 570
Hranice - oprava kanalizačního potrubí v předpolí jezu	638
Opravy kanalizací celkem	12 349
Ostatní drobné opravy celkem	475
Opravy dodavatelské celkem	17 105

V průběhu 1. pololetí 2014 byly dokončeny všechny soutěže související s přípravou stavby „Přerov – výstavba levobřežního a pravobřežního sběrače s napojením Dluhonic a Kozlovic“. Byl vybrán správce stavby, financující banka, autorský dozor a zhotovitel stavby OHL ŽS a.s., se kterým byla 30. 6. 2014 podepsána smlouva o dílo a stavba byla zahájena. I když jsme obdrželi rozhodnutí o poskytnutí dotace až na konci září, byly plánované objemy prostavěny a profinancovány. Stavba se od počátku potýká s celou řadou komplikací, které vyvolávají průběžně změny např. v zakládání, pažení stavebních jam, přeložkách vedení, úprav trasy aj. I přesto však musí být stavba ukončena před koncem roku 2015. Zajímavostí u této stavby jsou jistě profily kanalizačních sběračů ze sklolaminátu DN 2400 - DN 1200, z nichž je část prováděna v ražené štole, 6 úseků protlakem a také 2 retenční nádrže, z nichž ta na levém břehu má objem 3 000 m³ a na pravém břehu objem 1 735 m³ pro zachycení odpadních vod. Odpadní vody z Dluhonic a Kozlovic budou přečerpány do kanalizace v Přerově a odvedeny na ČOV.

V Hranicích byla dokončena I. etapa rekonstrukce kanalizace, která zahrnovala zkapacitnění kanalizačního potrubí v ulicích Partyzánská, Potoční, Jaselská, Purgešova a Nová, kde byla u rybníka Kuchyňka postavena retenční nádrž pro zachycení dešťových odpadních vod. Stavba navázala na II. etapu ukončenou v roce 2013. Pokračovali jsme v rekonstrukcích vodovodů v obcích Kozlo-

vice a Bochoř a tyto stavby budou ukončeny do pololetí 2015. Na ÚV Troubky byla provedena výměna dožitých aeračních zařízení INKA za nový typ BUBLA spolu se stavebními úpravami budovy aerace. V Tovačově – Podzámčí a v Lipníku n. B. na ulici Palacká byly provedeny rekonstrukce kanalizace.

V roce 2014 bylo rekonstruováno a uvedeno do provozu 3 628 m vodovodu v profilech DN 50 – 150. Nové potrubí je provedeno z polyetylénu a tvárné litiny. Kanalizace byla provedena v celkové délce 1 354 m o profilech DN 200 – DN 800 z materiálu polypropylen a kamenina. V těchto délkách nejsou uvedeny úseky kanalizace, provedené v rámci dotované stavby „Přerov – výstavba levobřežního a pravobřežního sběrače s napojením Dluhonic a Kozlovic“, protože tyto zatím nebyly uvedeny do provozu.

Na investiční akce v oblasti vodovodů bylo použito celkem 19 269 tis. Kč a pro oblast kanalizací a čištění odpadních vod bylo na stavby použito 113 699 tis. Kč. Rozpis ostatních použití investičních prostředků je uveden v tabulce.

Mimo vlastní investiční výstavbu a pořízení investic je průběžně věnována značná pozornost přípravě investic. Jde zejména o přípravnou dokumentaci, realizační a zadávací dokumentaci, zajištění územních a stavebních povolení, projednání staveb s vlastníky a uživateli pozemků a následný výběr zhotovitelů podle zákona č. 137/2006 Sb. o veřejných zakázkách.

POUŽITÍ INVESTIČNÍCH PROSTŘEDKŮ

Účel použití (tis. Kč)	2012	2013	2014
investiční akce a rekonstrukce HM	69 477	70 739	134 952
pořízení dopravních a mechanizačních prostředků	9 528	4 807	6 590
nákup strojů, čerpadel a drobné mechanizace	1 511	1 221	2 125
laboratorní a měřicí přístroje	297	120	2 144
výpočetní technika a programové vybavení	1 026	1 518	1 623
nákup nemovitostí, věcná břemena	591	1 092	2 117
projektová dokumentace, inženýrská činnost	8 335	6 440	7 569
pořízení dlouhodobého drobného HM	224	311	1 201
splátky úvěrů a půjček	11 740	9 669	9 761
Celkem	102 729	95 917	168 082



Křížení kmenové stoky N s potrubím z Prechezy

PŘEHLED INVESTIČNÍCH AKCÍ

Číslo stavby	Název stavby	Investiční náklady tis. Kč
341	Hranice - rekonstrukce a přístavba kanalizace I. etapa	14 650
274	Přerov - výstavba sběračů	88 905
278	Dolní Újezd - odvedení odpadních vod na ČOV Lipník	66
344	Kozlovice - stavební úprava vodovodu	7 118
346	Tovačov - rekonstrukce kanalizace Podzámčí	5 576
348	Bochoř - stavební úprava vodovodu	3 747
350	ÚV Troubky - rekonstrukce aerace	6 545
351	Přerov - kanalizační odbočení Palackého 21	153
355	Vodoměrné šachty	1 307
361	ČOV Hranice - odstranění netěsnosti VN	618
365	Přerov - rekonstrukce dispečinku	1 984
366	Lipník - stavební úprava kanalizace Palackého	3 731
369	Přerov - přeložka vodovodu Želatovská	552
	Stavby celkem	134 952

ŘÍZENÍ LIDSKÝCH ZDROJŮ

ZAMĚSTNANCI SPOLEČNOSTI

Společnost již dříve dosáhla optimálního počtu zaměstnanců pro rozsah provozovaných zařízení a spravovaný majetek. Je zřejmé, že v posledních 20 letech rostl objem provozovaných sítí a zařízení a současně klesal počet zaměstnanců. Na konci roku 2014 bylo u společnosti zaměstnáno 189 osob z čehož bylo 137 mužů a 52 žen. Přepočtený stav činil 187 osob z čehož dělníků bylo 127 a 60 technicko hospodářských pracovníků. Společnost plní povinný podíl zaměstnávání osob se zdravotním postižením jednak přímým zaměstnáním těchto osob a také odběrem výrobků z dílen, zaměstnávajících osoby se ZPS.

Společnost soustavně pečuje o osobní rozvoj zaměstnanců a jejich vzdělávání formou účasti na vstupních a periodických školeních, na vzdělávacích akcích, seminářích a odborných konferencích. Připravovány jsou i kurzy k výrobcům komponentů a zařízení v našem oboru k seznámení zaměstnanců s možnostmi jejich použití a osvojení si pravidel používání nových materiálů a techniky. Celkové náklady na vzdělávání v roce 2014 činily 298,7 tis. Kč.

VĚKOVÁ STRUKTURA ZAMĚSTNANCŮ

	2012	2013	2014
do 30 let	10	10	5
31 - 40 let	38	30	31
41 - 50 let	68	71	65
51 - 60 let	66	68	78
nad 60 let	10	12	10
celkem	192	191	189

KVALIFIKAČNÍ STRUKTURA ZAMĚSTNANCŮ

	2012	2013	2014
vysokoškolské vzdělání	24	24	24
úplné střední a vyšší vzdělání	56	57	58
střední odborné vzdělání	4	3	3
základní vzdělání	16	15	14
vyučení v oboru	92	92	90
celkem	192	191	189



Stavba štol

PÉČE O ZAMĚŠTNANCE

Základní podmínky péče o zaměstnance vyplývají z uzavřené kolektivní smlouvy a z navazujících vnitřních směrnic, týkajících se mimo jiné např. vybavení osobními ochrannými a pracovními pomůckami, očkování ohrožených osob, či poskytování příspěvků na stravování, penzijní připojištění apod. Závodní stravování je řešeno pouze výdejem stravek, kde výdaje z nákladů společnosti v roce 2014 činily 1 125 294 Kč a příspěvek ze sociálního fondu 187 880 Kč. Penzijní připojištění využívá 170 zaměstnanců a celkový příspěvek společnosti činil 1 470 600 Kč. Půjčky na zlepšení bydlení a bytové zařízení byly plně využity v objemu 140 000 Kč, který je pro tento účel k dispozici. Zaměstnanci rovněž dle svého uvážení čerpají individuální účty ze sociálního fondu na rekreaci, sportovní aktivity, zdravotní péči a kulturu. V roce 2014 jsme zaznamenali 1 pracovní úraz s pracovní neschopností.

VÝVOJ POČTU ZAMĚŠTNANCŮ, PRODUKTIVITA

Rok	2006	2007	2008	2009	2010	2011	2012	2013	2014
Počet zaměstnanců	218	216	199	193	194	191	188	187	187
Výnosy (mil. Kč/rok)	303,5	315,3	323,9	323,3	335,4	339,9	341,3	348,6	346,7
Produktivita (mil. Kč/zam/rok)	1,39	1,46	1,63	1,67	1,73	1,78	1,82	1,86	1,85

Integrovaný systém managementu kvality a environmentální management podle norem ČSN EN 9001 : 2008 a 14001 : 2004, zavedený u společnosti pro oblast provozování vodovodů a kanalizací a pro související činnosti, byl v říjnu podroben recertifikačnímu auditu, provedeném auditory Lloyd's Register Quality EMEA Praha. Audit nezjistil žádné nedostatky a nový certifikát má platnost do 27. 12. 2017.



AKREDITACE LABORATOŘÍ

Laboratoře jsou akreditovány u Českého institutu pro akreditaci, o.p.s. Oběma laboratořím končí platnost akreditace v roce 2015 a budou proto podrobeny reakreditaci. Laboratoř pitných vod má akreditováno 27 chemických a senzorických metod a 4 metody odběru vzorků. Laboratoř odpadních vod má akreditováno 18 metod a 2 postupy odběru vzorků.



Zkušební laboratoř pitných vod akreditovaná ČIA pod č. 1346.2

Zkušební laboratoř odpadních vod akreditovaná ČIA pod č. 1346

PROPAGACE SPOLEČNOSTI

Společnost se průběžně snaží o propagaci své práce vůči veřejnosti. V rámci oslav Světového dne vody jsme umožnili v březnu návštěvu našich velkých ČOV v Přerově, Hranicích a Lipníku nad Bečvou. Zejména zpřístupnění ČOV se vždy setkává se zájmem veřejnosti. Podpořili jsme vydání brožury pro děti s tematikou poskytování první pomoci. Finančním příspěvkem pravidelně podporujeme tábor pro děti s tělesným postižením v Čekyni a rovněž jsme podpořili dvě výstavy pořádané Muzeem J. A. Komenského v Přerově.



Provádění hydrovrtů



Stavba kmenové stoky DN 2400 na Tovačovské ulici

HLAVNÍ CÍLE A ZÁMĚRY STANOVENÉ PRO ROK 2014 BYLY SPLNĚNY TAKTO:

- Dokončit všechny soutěže nezbytné pro stavbu „Přerov – výstavba levobřežního a pravobřežního sběrače s napojením Dluhonic a Kozlovic“ a po podpisu smlouvy s vybraným zhotovitelem zahájit realizaci stavby.
- V první polovině roku 2014 byly ukončeny a vyhodnoceny soutěže na správce stavby, financující banku, autorský dozor a na zhotovitele stavby kterým se stala společnost OHL ŽS a.s. Dne 30. 6. 2014 byla s tímto zhotovitelem podepsána smlouva o dílo a v červenci zahájena realizace stavby předáním staveniště. Do konce roku se podařilo splnit plánovaný objem stavebních prací.
- Realizovat rekonstrukci úpravní vody v Troubkách v úseku aerace podzemní vody a zajistit tak spolehlivost provozu a modernizaci zařízení na odstranění CO₂ z podzemní vody.
- V období od 03/2014 do 08/2014 provedl úspěšně vítězný zhotovitel celkovou rekonstrukci technologické části v budově aerace. Instalováno bylo 5 nových aeračních boxů typu Bubla včetně potrubních rozvodů, ventilátorů a rozvodů elektro a MaR. Současně byly provedeny i potřebné stavební úpravy v budově aerace podzemní vody.
- Dokončit I. etapu rekonstrukce a úprav stokové sítě v Hranicích a dokončit projekční práce včetně zajištění stavebního povolení pro realizaci III. etapy.
- I. etapa rekonstrukce kanalizace byla zahájena v 07/2013 a ukončena v 08/2014 a byla uvedena do provozu. Stavba obsahovala rekonstrukci a kapacitnění částí některých sběračů a uličních stok a také 1 retenční nádrž u rybníka Kuchyňka. Současně probíhaly projekční práce a povolovací řízení 4 retenčních nádrží. Územní rozhodnutí bylo vydáno a je zahájeno stavební řízení.
- Realizovat výběr zhotovitelů a provést rekonstrukce vodovodů v Kozlovicích a Bochoři v objemu finančních prostředků určených plánem.
- Na základě soutěží byly s vybraným zhotovitelem podepsány smlouvy o dílo k dubnu 2014 a vlastní práce na stavbě zahájeny v červnu 2014. Práce na obou stavbách probíhaly neuspokojivým tempem a způsobem, nicméně plánované objemy prací byly dodrženy. Obě stavby budou dokončeny v 1. pololetí 2015.
- Zabezpečit zpracování realizační dokumentace pro modernizaci vodárenského dispečinku, zajistit výběr zhotovitele a zahájit práce na modernizaci ještě v roce 2014.
- Na základě zpracované technické realizační a zadávací dokumentace byl vybrán zhotovitel centrálního vodárenského dispečinku a modernizace řízení vodárenských objektů VaK Přerov. Vybraná firma Elpremo s.r.o. provedla práce ve stanoveném objemu a akce bude ukončena v roce 2015. Současně proběhla i modernizace a stavební úprava kanceláří dispečinku a jejich vybavení.
- Řádně připravit všechna pracoviště společnosti na recertifikační audit integrovaného systému managementu kvality a péče o životní prostředí a při auditu dosáhnout další prodloužení platnosti certifikátu kvality.
- Recertifikační audit proběhl u společnosti v termínu od 20. do 23. října 2014. Společnost zvládla tento úkol a platnost nového certifikátu pro integrovaný systém managementu společnosti je stanovena do 27. 12. 2017.

HLAVNÍ CÍLE A ZÁMĚRY PRO ROK 2015

- V termínu do 31. 12. 2015 stavebně dokončit a uvést do provozu stavbu „Přerov - výstavba levobřežního a pravobřežního sběrače s napojením Dluhonic a Kozlovic“ a stavbu finančně vypořádat s poskytovatelem dotace z prostředků Operačního programu Životní prostředí.
- Dokončit realizaci modernizace řízení vodárenských objektů a zprovoznit chod provoz dispečinku na nové SW platformě.
- V případě vypsání vhodného dotačního titulu z prostředků OPŽP zpracovat a podat žádost o poskytnutí dotace na stavbu retenčních nádrží v Hranicích v rámci III. etapy rekonstrukce a úprav stokové sítě v Hranicích.
- Zabezpečit výběr zhotovitelů na stavby obnovy vodovodů v Soběchlebských a Všechnovicích a zajistit realizaci prací v objemech stanovených plánem investic.
- Provést rozbor potřeb a požadavků a stanovit koncepci pro vytvoření kanalizačního dispečinku z hlediska sledování a přenosu údajů a měřených veličin z objektů ČSOV, retenčních nádrží a ČOV a zajistit zpracování dokumentace pro úpravy elektroinstalací na jednotlivých objektech.
- Dokončit zpracování realizační dokumentace a vydání stavebních povolení na provedení 2 staveb „Přerov - převedení části odpadních vod ze sběrače Z“ a „Rekonstrukce sběrače NA v ulicích Za mlýnem a Osmek“.

STANOVISKO DOZORČÍ RADY

Dozorčí rada společnosti Vodovody a kanalizace Přerov, a. s. se při své činnosti v roce 2014 řídila stanovami společnosti a zákonem o obchodních korporacích č. 90/2012 Sb.

Dozorčí rada se v průběhu roku 2014 průběžně zabývala výsledky ve výrobě, hospodařením společnosti a kontrolovala plnění stanovených úkolů v oblasti ekonomického a finančního plánu a také kontrolovala plnění plánů oprav a investic.

Předseda dozorčí rady se účastnil zasedání a jednání představenstva, takže přímo získával informace o projednávaných záležitostech a rozhodování představenstva. Rovněž byl účasten při projednávání zprávy auditora o ověření účetní závěrky k 31. 12. 2014. Další informace čerpala dozorčí rada ze zápisů a usnesení představenstva a z podkladů předkládaných vedením společnosti. Dozorčí rada konstatuje, že ve výkonu působnosti představenstva neshledala porušení právních předpisů a stanov společnosti, ani jednání proti zájmům společnosti.

Dozorčí rada průběžně kontrolovala postup přípravy a průběh soutěží na správce stavby, zhotovitele a financující banku na stavbu „Přerov - výstavba levobřežního a pravobřežního sběrače s napojením Dluhonic a Kozlovic“. Po zahájení realizace stavby byla DR pravidelně informována o průběhu stavby a finančním plnění.

Na počátku roku se před valnou hromadou zabývala také návrhem změny stanov, připraveným představenstvem k projednání na valné hromadě v květnu 2014, kterou se společnost plně podřídila zák. č. 90/2012 Sb.

Na základě § 447 zákona o obchodních korporacích a podle čl. 34 stanov společnosti dozorčí rada projednala výsledky hospodaření společnosti za rok 2014, roční účetní závěrku, její přílohu a seznámila se s výsledky auditu a stanoviskem auditorky Ing. Ivany Zubíkové o ověření účetní závěrky společnosti za rok 2014 a také projednala návrh představenstva na rozdělení zisku za rok 2014.

Tyto podklady a doklady projednala dozorčí rada na svém jednání dne 9. března 2015 a přijala usnesení, kterým doporučuje valné hromadě společnosti schválit roční účetní závěrku za rok 2014 a také schválit návrh na rozdělení dosaženého zisku ve výši 12 077 144,26 Kč.

V Přerově 9. března 2015



Ing. Jiří Šírek
předseda dozorčí rady

pro akcionáře společnosti Vodovody a kanalizace Přerov, a. s.

Šířava 482/21, Přerov I- Město,

PSČ: 750 02

IČ: 47674521

DIČ: CZ47674521

Akciová společnost zapsaná v obchodním rejstříku, vedeným Krajským soudem v Ostravě
oddíl B., vložka 675

Identifikace auditované účetní závěrky

Provedla jsem audit přiložené účetní závěrky společnosti Vodovody a kanalizace Přerov a.s., IČ: 47674521 sestavené za období roku 2014, která se skládá z rozvahy k 31. 12. 2014, výkazu zisku a ztrát za rok končící 31. 12. 2014, přehledu o změnách vlastního kapitálu za rok končící 31. 12. 2014, přehledu o peněžních tocích za rok končící 31. 12. 2014 a přílohy této účetní závěrky. Údaje o společnosti Vodovody a kanalizace Přerov, a. s. jsou uvedeny v příloze této účetní závěrky.

Prohlášení o odpovědnosti vedení za sestavení účetní závěrky.

Za sestavení a věrné zobrazení účetní závěrky v souladu s českými účetními předpisy odpovídá statutární orgán společnosti Vodovody a kanalizace Přerov, a.s. . Součástí této odpovědnosti je navrhnout, zavést a zajistit vnitřní kontroly nad sestavováním a věrným zobrazením účetní závěrky tak, aby neobsahovala významné nesprávnosti způsobené podvodem nebo chybou, zvolit a uplatňovat vhodné účetní metody a provádět dané situaci přiměřené účetní odhady.

Mou úlohou je vydat na základě provedení auditu výrok k této účetní závěrce. Audit jsem provedla v souladu se zákonem o auditorech a Mezinárodními auditorskými standardy a souvisejícími aplikačními doložkami Komory auditorů České republiky. V souladu s těmito předpisy jsem povinna dodržovat etické normy a naplánovat a provést audit tak, abych získala přiměřenou jistotu, že účetní závěrka neobsahuje významné nesprávnosti.

Audit zahrnuje provedení auditorských postupů, jejichž cílem je získat důkazní informace o částkách a skutečnostech uvedených v účetní závěrce. Výběr auditorských postupů závisí na úsudku auditora, včetně posouzení rizik, že účetní závěrka obsahuje významné nesprávnosti způsobené podvodem nebo chybou. Při posuzování těchto rizik auditor přihledne k vnitřním kontrolám, které jsou relevantní pro sestavení a věrné zobrazení účetní závěrky. Cílem posouzení vnitřních kontrol je navrhnout vhodné auditorské postupy, nikoli vyjádřit se k účinnosti vnitřních kontrol. Audit též zahrnuje posouzení vhodnosti použitých účetních metod, přiměřenosti účetních odhadů provedených vedením i posouzení celkové prezentace účetní závěrky.

Domnívám se, že získané důkazní informace tvoří dostatečný a vhodný základ pro vyjádření mého výroku.

Podle mého názoru účetní závěrka sestavená za období roku 2014 podává věrný a poctivý obraz aktiv, pasiv a finanční situace společnosti Vodovody a kanalizace Přerov, a. s., nákladů, výnosů a výsledku jejího hospodaření za období roku 2014 v souladu s českými účetními předpisy.

V Přerově dne 17. 2. 2015

Auditor:

Oprávnění:

Ing. Ivana Zubíková

č.1328 vydané Komorou auditorů ČR



Ivna Zubíková



Provádění kotvené šětové stěny pro RN na pravém břehu řeky Bečvy



Ražba štol DN 3200 pro kmenovou stoku A



Stavba retenční nádrže na levém břehu řeky Bečvy



Pokračování stavby retenční nádrže na levém břehu řeky Bečvy



Čistá voda 24 hodin denně

Čerpání vody z hydrovrtů u stavby kmenové stoky A

FINANČNÍ ČÁST

ROČNÍ ÚČETNÍ ZÁVĚRKA

VÝKAZ ZISKU A ZTRÁTY

ROZVAHA

PŘÍLOHA K ROČNÍ ÚČETNÍ ZÁVĚRCE

I. VŠEOBECNÉ ÚDAJE

1. Údaje o společnosti
2. Orgány společnosti
3. Analýza zaměstnanců a osobních nákladů

II. INFORMACE O ÚČETNÍCH METODÁCH A ZÁSADÁCH OBSAŽENÝCH V PŘÍLOZE

1. Způsob oceňování
2. Opravné položky
3. Odpisový plán

III. DOPLŇUJÍCÍ INFORMACE K ROZVAZE A VÝKAZU ZISKU A ZTRÁTY

1. Přijaté půjčky a úvěry
2. Přijaté dotace
3. Hmotný a nehmotný majetek
4. Pohledávky
5. Vlastní kapitál
6. Odložená daň z příjmu
7. Závazky
8. Rezervy
9. Výnosy z běžné činnosti
10. Odměna auditora

IV. ZÁVĚR

V. PŘÍLOHY

1. Přehled o peněžních tocích

VYJÁDRĚNÍ AUDITORA K VÝROČNÍ ZPRÁVĚ

VÝKAZ ZISKU A ZTRÁTY

ke dni 31. 12. 2014 (tis. Kč)

			běžném	minulém opraveno	2012
A.	II.	Výkony	342 004	339 469	338 510
	II.1.	Tržby za prodej vlastních výrobků a služeb	342 004	339 469	338 510
B.		Výkonová spotřeba	131 523	129 406	128 320
B.	1.	Spotřeba materiálu a energie	86 982	86 668	88 719
	2.	Služby	44 541	42 738	39 601
	+	Přidaná hodnota	210 481	210 063	210 190
C.		Osobní náklady	90 609	89 367	87 241
C.	1.	Mzdové náklady	63 473	62 584	60 399
	2.	Odměny členům orgánů společnosti a družstva	1 170	1 208	1 286
	3.	Náklady na sociální zabezpečení a zdravotní pojištění	21 803	21 569	21 709
	4.	Sociální náklady	4 163	4 006	3 847
D.		Daně a poplatky	7 789	8 832	9 101
E.		Odpisy dlouhodobého nehmot. a hmotného majetku	92 709	95 011	100 121
	III.	Tržby z prodeje dlouhodobého majetku a materiálu	3 171	7 817	2 358
	III. 1.	Tržby z prodeje dlouhodobého majetku	622	367	1 311
	2.	Tržby z prodeje materiálu	2 549	7 450	1 047
F.		Zůstatková cena prodaného dlouhodob. majetku a materiálu	3 341	9 560	750
F.	1.	Zůstatková cena prodaného dlouhodob. majetku	1 197	3 224	26
	2.	Prodaný materiál	2 144	6 336	724
G.		Změna stavu rezerv a opravných položek v provozní oblasti a komplexních nákladů příštích období	77	1 015	130
	IV.	Ostatní provozní výnosy	1 195	403	552
H.		Ostatní provozní náklady	288	560	78
	*	Provozní výsledek hospodaření	20 034	13 938	15 679
	X.	Výnosové úroky	354	688	902
N.		Nákladové úroky	637	815	302
	XI.	Ostatní finanční výnosy	-	-	608
O.		Ostatní finanční náklady	1 520	1 426	1 628
	*	Finanční výsledek hospodaření	-1 803	-1 553	-420
Q.		Daň z příjmů za běžnou činnost	6 156	3 347	3 574
Q.1.		Splatná	117	-	-
Q.	2.	Odložená	6 039	3 347	3 574
	**	Výsledek hospodaření za běžnou činnost	12 075	9 038	11 685
	XIII.	Mimořádné výnosy	2	308	-1 615
R.		Mimořádné náklady	0	294	138
	*	Mimořádný výsledek hospodaření	2	14	-1 753
	***	Výsledek hospodaření za účetní období	12 077	9 052	9 932
	****	Výsledek hospodaření před zdaněním	18 233	12 399	13 506

ke dni 31. 12. 2014 (tis. Kč)

		běžné účetní období			minulé účetní období opraveno	2012
		brutto	korekce	netto	netto	netto
	AKTIVA CELKEM	3 246 832	-1 669 784	1 577 048	1 589 509	1 579 588
B.	Dlouhodobý majetek	3 007 879	-1 668 708	1 339 171	1 343 294	1 354 973
B.I.	Dlouhodobý nehmotný majetek	11 571	-7 789	3 782	4 182	4 678
B.I.3.	Software	6 264	-4 927	1 337	1 590	1 518
B.I.4.	Ocenitelná práva	3 996	-2 862	1 134	1 873	2 543
B.I.7.	Nedokončený dlouhodobý nehmotný majetek	1 311	0	1 311	719	617
B.II.	Dlouhodobý hmotný majetek	2 996 308	-1 660 919	1 335 389	1 339 112	1 350 295
B.II.1.	Pozemky	17 276	0	17 276	16 618	15 908
B.II.2.	Stavby	2 433 234	-1 303 098	1 130 136	1 144 348	1 131 284
B.II.3.	Samostatné movité věci a soubory movitých věcí	482 696	-357 821	124 875	122 477	126 121
B.II.7.	Nedokončený dlouhodobý hm. majetek	62 834	0	62 834	55 374	76 714
B.II.8.	Poskytnuté zálohy na dlouhodobý hmotný majetek	268	0	268	295	268
C.	Oběžná aktiva	237 732	-1 076	236 656	245 088	223 455
C.I.	Zásoby	3 976	-217	3 759	3 735	3 875
C.I.1.	Materiál	3 976	-217	3 759	3 735	3 875
C.III.	Krátkodobé pohledávky	75 202	-859	74 343	77 849	80 982
C.III.1.	Pohledávky z obchodních vztahů	20 074	-859	19 215	19 661	21 065
C.III.6.	Stát - daňové pohledávky	4 732	0	4 732	3 830	3 927
C.III.7.	Krátkodobé poskytnuté zálohy	10 874	0	10 874	13 143	15 297
C.III.8.	Dohadné účty aktivní	39 026	0	39 026	40 559	40 056
C.III.9.	Jiné pohledávky	496	0	496	656	637
C.IV.	Krátkodobý finanční majetek	158 554	0	158 554	163 504	138 598
C.IV.1.	Peníze	337	0	337	403	391
C.IV.2.	Účty v bankách	158 217	0	158 217	163 101	138 207
D.I.	Časové rozlišení	1 221	0	1 221	1 127	1 160
D.I.1.	Náklady příštích období	1 212	0	1 212	1 123	1 156
D.I.3.	Příjmy příštích období	9	0	9	4	4

ke dni 31. 12. 2014 (tis. Kč)

		Stav v běžném účetním období	Stav v minulém účetním období opraveno	2012
	PASIVA CELKEM	1 577 048	1 589 509	1 579 588
A.	Vlastní kapitál	1 414 451	1 400 968	1 393 642
A.I.	Základní kapitál	999 803	989 803	989 803
A.I.1.	Základní kapitál	999 803	989 803	989 803
A.II.	Kapitálové fondy	290 579	290 047	289 381
A.II.1.	Ážio	111 108	111 108	111 108
A.II.2.	Ostatní kapitálové fondy	179 471	178 939	178 273
A.III.	Fondy ze zisku	102 858	101 820	94 280
A.III.1.	Rezervní fond	62 754	62 754	62 258
A.III.2.	Statutární a ostatní fondy	40 104	39 066	32 022
A.IV.	Výsledek hospodaření minulých let	9 134	10 246	10 246
A.IV.1.	Nerozdělený zisk minulých let	10 246	10 246	10 246
A.IV.3.	Jiný výsledek hospodaření minulých let	-1 112	-	-
A.V.1.	Výsledek hospodaření běžného účetního období	12 077	9 052	9 932
B.	Cizí zdroje	151 349	179 871	174 691
B.I.	Rezervy	1 021	952	0
B.I.4.	Ostatní rezervy	1 021	952	0
B.II.	Dlouhodobé závazky	60 387	56 251	54 809
B.II.9.	Jiné závazky	9 039	10 943	12 847
B.II.10.	Odložený daňový závazek	51 348	45 308	41 962
B.III.	Krátkodobé závazky	37 577	62 447	51 895
B.III.1.	Závazky z obchodních vztahů	21 311	44 610	37 196
B.III.4.	Závazky ke společníkům	30	-	-
B.III.5.	Závazky k zaměstnancům	259	161	189
B.III.6.	Závazky ze sociálního zabezpečení a zdravotního pojištění	2 798	2 655	2 670
B.III.7.	Stát - daňové závazky a dotace	3 291	2 938	2 764
B.III.8.	Krátkodobé přijaté zálohy	8 992	8 330	8 054
B.III.10.	Dohadné účty pasivní	896	3 753	1 022
B.IV.	Bankovní úvěry a výpomoci	52 364	60 221	67 987
B.IV.1.	Bankovní úvěry dlouhodobé	52 364	60 221	67 987
C.I.	Časové rozlišení	11 248	8 670	11 255
C.I.1.	Výdaje příštích období	11 247	8 670	11 255
C.I.2.	Výnosy příštích období	1	-	-

PŘÍLOHA K ROČNÍ ÚČETNÍ ZÁVĚRCE ZA ROK 2014

43

zpracovaná dle ustanovení zákona č. 563/1991 Sb., o účetnictví a Vyhl. č. 500/2002 Sb.

I. Všeobecné údaje

1. Údaje o společnosti

Název: Vodovody a kanalizace Přerov, a. s.
Sídlo: Šířava 482/21, Přerov I – Město, 750 02 Přerov
IČO: 47674521

Hlavní předmět podnikání vymezují stanovy v čl. 5

- výroba, obchod a služby neuvedené v přílohách 1 až 3 živnostenského zákona
- podnikání v oblasti nakládání s nebezpečnými odpady
- provádění staveb, jejich změn a odstraňování
- silniční motorová doprava
 - nákladní vnitrostátní provozovaná vozidla o největší povolené hmotnosti do 3,5 tuny včetně
 - nákladní vnitrostátní provozovaná vozidla o největší povolené hmotnosti nad 3,5 tuny
- projektová činnost ve výstavbě
- vodoinstalatérství, topenářství

Organizační struktura společnosti

Akciová společnost obhospodařuje vodohospodářská zařízení na území celého bývalého okresu Přerov a předává vodu i do několika obcí sousedních okresů Kroměříž a Prostějov.

Vnitřně je rozdělena na tři provozy

- provoz vodovodů
- provoz kanalizací a čistíren odpadních vod
- provoz dopravy a mechanizace

Datum vzniku společnosti: 1. 11. 1993

Společnost je zapsána v obchodním rejstříku vedeném Krajským soudem v Ostravě pod spisovou značkou oddíl B, vložka 675.

Změny v obchodním rejstříku

Změny v orgánech:

V roce 2014 nedošlo ke změnám v orgánech společnosti

Změny v základním kapitálu

V roce 2014 došlo k navýšení ZK společnosti o 10 mil. Kč formou peněžitých vkladů.

ZK navýšili:

Město Přerov	9 902 000 Kč
Obec Teplice nad Bečvou	70 000 Kč
Obec Týn nad Bečvou	20 000 Kč
p. Stanislav Březina	8 000 Kč

Výše základního kapitálu je 999 803 000 Kč.

2. Orgány společnosti

Složení představenstva a. s. k 31. 12. 2014

Předseda	- MUDr. Michal Chromec
Místopředsedové	- Mgr. Eduard Kavala, Ing. Miloslav Příkryl
Členové	- Ing. Miroslav Dundálek, Mgr. Radovan Rašfák, Stanislav Skýpala, Ing. Jaroslav Čermák, Ing. Radka Ondriášová, Mgr. Bc. Leon Bouchal

Složení dozorčí rady a. s. k 31. 12. 2014

předseda	- Ing. Jiří Šírek
místopředseda	- Karel Galas
členové	- Viktor Gybas, Ing. Vladimír Lichnovský, Mgr. Lenka Ticháčková, Lubomír Král

Osoby, které se podílejí 10 a více % na základním kapitálu:

	k 31. 12. 2012	k 31. 12. 2013	k 31. 12. 2014
statutární město Přerov	30,552 %	30,552 %	31,237 %
město Kojetín	10,348 %	10,348 %	10,245 %
město Hranice	9,732 %	9,732 %	9,634 %

Některé obce převedly výkon svých akcionářských práv na jinou právnickou osobu a to Českou spořitelnu, a. s., která takto kontroluje dle posledně známých skutečností 16,617%.

3. Analýza zaměstnanců a osobních nákladů

Průměrný přepočtený stav:

	2012	2013	2014
stav zaměstnanců	188	187	187
z toho řídicích	6	6	6

Struktura zaměstnanců:

kategorie THP	60	60	60
kategorie D	128	127	127

Osobní náklady společnosti (vtis. Kč)	87 241	89 375	90 609
z toho: mzdové náklady	60 399	62 584	63 473
odměny členů orgánů	1 286	1 208	1 170
náklady soc. pojištění	21 709	21 569	21 803
náklady na životní pojištění	1 260	1 461	1 567
příspěvek na penz. připojištění	1 412	1 418	1 471
podíl nákladů na stravování	1 175	1 135	1 125

Odměny, zálohy, půjčky a ostatní půjčky vůči statut. orgánům:

Na základě rozhodnutí valné hromady byly vyplaceny členům statutárních orgánů tantiemy:

- za rok 2011 v celkové výši 316 tis.Kč
- za rok 2012 v celkové výši 385 tis.Kč
- za rok 2013 v celkové výši 362 tis.Kč

II. Informace o účetních metodách a zásadách obsažených v příloze

Příložená účetní závěrka je zpracovaná podle zákona o účetnictví a podle postupu účtování pro podnikatele ve znění platném pro roce 2014.

1. Způsob oceňování

- a) zásob nakupovaných :
- cena pořízení (faktura od dodavatele)+ doprovodné náklady (náklady s pořízením související)
- b) hmotného a nehmotného majetku
- vytvořeného vlastní činností: nevyskytuje se
 - pořízeného za úplaty: pořizovací cena + doprovodné náklady
- c) cenných papírů a majetkových účastí: společnost nevlastní žádné cenné papíry
- d) příchovek a přírůstků zvířat: bezpředmětné
- e) způsob stanovení reprodukční pořizovací ceny:
- odborným odhadem
- f) druhy vedlejších pořizovacích nákladů (doprovodné náklady), zahrnovaných do cen:
- projekty, znalecké posudky, správní poplatky
- g) změny způsobu oceňování a účetních metod proti předcházejícímu období: nejsou
- h) způsob přepočtu údajů v cizích měnách na českou měnu:
- provádí se dle platného kurzu ČNB na základě výpisu z ČSOB o provedené transakci v cizí měně
 - k 31. 12. se provádí vyúčtování kurzových rozdílů dle kurzovního lístku vydaného ČNB

2. Opravné položky

Společnost vytvořila ve smyslu §8a novely č.132/95 Sb. (zákona č. 593/92 Sb. o tvorbě rezerv) v roce 2014 tyto opravné položky (v Kč)

- na pohledávky za odběrateli

% opr. položky	hodnota pohledávky	opravná položka	
		zákonná	účetní
34%	36 651,00		12 461,34
33%	18 929,00		6 246,57
30%	128 296,00		38 488,80
20%	62 228,00		12 445,60
13%	50 484,00		6 562,92
20%	83 564,50	16 712,90	
80%	95 357,00	76 285,60	
100%	34 477,00	34 477,00	
Celkem	509 986,50	127 475,50	76 205,23

Celkem je vytvořena opravná položka na pohledávky (včetně minulých let) ve výši 858 627,93 Kč, celková výše daňových opravných položek vytvořena nárůstem včetně minulých let je 2 674 376,11 Kč.

- k zásobám

V roce 2014 byla rozpuštěna opravná položka ve výši 6 265,50 Kč, zůstatek na účtě je ve výši 217 277,17 Kč.

3. Odpisový plán

Je sestavený vlastní odpisový plán platný od roku 1994, aktualizovaný v roce 1995, na základě novely zákona č. 586/92 Sb.

Byla použita metoda rovnoměrného odepisování. V dalších letech došlo k následujícím změnám:

- Vzhledem k velkému rozdílu mezi daňovými a účetními odpisy byla pro rok 1997 provedena změna v účetních odpisech a to srovnání výše odpisového % na úroveň daňových odpisů u majetku: - vodovodní a kanalizační sítě a zařízení ČOV. Toto odepisování odpovídá míře opotřebením a vlivu prostředí, ve kterém se majetek nachází.
- V roce 1999 došlo vlivem novely zákona o dani z příjmu k navrácení stavu v odepisování před rokem 1997, jelikož nárůst účetních odpisů nám neumožnil již schválený plán hospodaření a kalkulace cen pro rok 1999, čímž se opět zvětšil rozdíl mezi účetními a daňovými odpisy.
- Aby se dále nezvětšoval rozdíl mezi účetními a daňovými odpisy, bylo v roce 2002 upuštěno od uplatnění daňových odpisů u nově zrekonstruované ČOV Přerov.
- Pro rok 2003 se u ČOV Přerov daňové odpisy již uplatnily.
- Od roku 2005 se u skupin 1,2,3 ponechaly účetní odpisy ve stejné výši jako v roce 2004, i když ze zákona daňové odpisy byly zvýšeny.
- V roce 2008 se sjednotily odpisy u tříd 3 - 7 bez rozdílu členění na účel použití.

Celková výše odpisů za roky (v tis. Kč)	2012	2013	2014
účetní	100 121	95 011	92 709
daňové	111 584	105 595	108 420
Rozdíl	11 463	10 584	15 711

III. Doplnující informace k rozvaze a výkazu zisku a ztráty

1. Přijaté úvěry a půjčky

Společnost v roce 2014 nečerpala žádné úvěry a půjčky.

K 31. 12. 2014 je stav splácení dlouhodobých bankovních úvěrů a státních výpomocí poskytnutých společností tento:

věřitel	výše úvěru (tis. Kč)	splaceno k 31. 12. 2014 (tis. Kč)	zůstatek splatit k 31. 12. 2014 (tis. Kč)	splatnost úvěru (měs/rok)
1. SFŽP (Zlepšení kvality vod ...)	18 559	9 520	9 039	12/2019
2. ČSOB (Zlepšení kvality vod ...)	79 136	26 771	52 365	01/2022
Celkem	97 695	36 291	61 404	

Úrokové sazby: úvěr č.1 - úrok fixní 2,5 %
 úvěr č.2 - úrok PRIBOR 3M+0,3%

Společnost zaplatila v roce 2014 z těchto úvěrů a půjček celkem 637 063,23 Kč úroků, které byly zahrnuty do nákladů společnosti.

2. Přijaté dotace (v tis. Kč)

Společnost obdržela pro svoji investiční činnost v roce 2014 dotaci na akci „Přerov – kanalizační sběrače“ ve výši 68 710 871,93 Kč.

3. Hmotný a nehmotný majetek

Pro lepší vyjádření stavu majetku podává společnost tato doplňující vysvětlení:

- majetek neuvedený v rozvaze - drobný hmotný majetek do 40 000 Kč, zjištěný inventarizací majetku v roce 2014 v souhrnné pořizovací ceně 11 583 517,07 Kč
- pro účely krytí dlouhodobých investičních úvěrů již není zatížen zástavním právem žádný majetek
- společnost nemá zapůjčený majetek na základě smlouvy o výpůjčce
- leasing - společnost nemá žádnou smlouvu na pronájem zařízení s následným odkupem
- přehled dlouhodobého hmotného majetku z hlediska stavů a pohybů v průběhu roku v rozdělení na skupiny a soubory (v tis. Kč).

Účet	Druh DHM	Pořizovací cena				Oprávký		Zůstatková cena	
		k 1.1.2014	Přirůstky	Úbytky	k 31.12. 2014	k 31.12. 2013	k 31.12. 2014	k 31.12. 2013	k 31.12. 2014
021	Budovy, stavby	2 379 076	62 449	8 291	2 433 234	1 234 728	1 303 098	1 144 348	1 130 136
022	Samostatné movité věci + soubory	471 025	20 113	8 442	482 696	348 548	357 821	122 477	124 875
V tom	- elektrozařízení	328 805	7 610	3 179	333 236	240 270	246 261	88 535	86 975
	- pracovní stroje	24 419	474	154	24 739	19 639	20 812	4 780	3 927
	- přístroje	59 075	4 958	1 241	62 792	48 316	49 914	10 759	12 878
	- dopravní prostřed.	53 366	6 606	3 721	56 251	36 121	36 375	17 245	19 876
	- inventář	5 360	465	147	5 678	4 202	4 459	1 158	1 219
031	Pozemky	16 618	744	86	17 276	–	–	16 618	17 276
	Nehmotný majetek	9 897	363	–	10 260	6 434	7 789	3 463	2 471
Z toho	- software	5 901	363	–	6 264	4 311	4 927	1 590	1 337
	- ocenitelná práva	3 996	–	–	3 996	2 123	2 862	1 873	1 134

4. Pohledávky

a) Celkové pohledávky z obchodních vztahů společnosti k 31. 12. 2014 činily 20 074 tis. Kč. Jedná se vesměs o pohledávky za služby spojené s běžnou činností a. s.

Rozbor pohledávek dle činností (v tis. Kč)	2012	2013	2014
- za vodné a stočné	20 095	18 706	17 998
- za stavební práce	324	332	326
- za služby dopravy	100	66	57
- za materiál		63	9
- za nájemné	160	307	168
- smluvní penále	372	205	342
- jiné služby	771	650	973
- ostatní	248	131	201
celkem	22 070	20 460	20 074

K 31. 12. 2014 zálohy zaplacené (energie) činí 10 874 tis. Kč a jsou na samostatném řádku v rozvaze (55). Do hodnoty pohledávek nejsou započítány.

Rozbor pohledávek dle lhůty splatnosti (v tis. Kč):	2012	2013	2014
- nad 360 dnů	1 122	1 004	1 042
- nad 180 dnů	193	151	75
- nad 90 dnů	195	183	162
- nad 60 dnů	287	283	311
- nad 30 dnů	451	658	471
- do 30 dnů	19 822	18 181	18 013
celkem	22 070	20 460	20 074

- b) společnost nemá pohledávky v cizí měně
c) žádné pohledávky nejsou zatíženy zástavním právem
d) DPH pro posun odpočtu v částce 988 tis. Kč převedeno z důvodu konce účetního období na účet „jiné pohledávky“

5. Vlastní kapitál

- a) V průběhu roku 2014 došlo u společnosti ke zvýšení vlastního kapitálu a to o 13 483 tis. Kč.

Pohyb ve vlastním kapitálu nastal z těchto důvodů

- rozdíl ve fondech:	rezervní	0 tis. Kč
	sociální	25 tis. Kč
	stimulační	1 000 tis. Kč
	investiční	63 tis. Kč
	kapitálové	532 tis. Kč
- rozdíl v HV za běžné období proti roku 2013		3 025 tis. Kč
- základní kapitál		10 000 tis. Kč
- jiný výsledek hospodaření minulých let		1 112 tis. Kč

- b) Jiný výsledek hospodaření minulých let k 31. prosinci 2014 představuje chyby týkající se roku 2013 a roků 1993-2012, které spočívaly v nezaúčtovaných nákladech a výnosech v celkové výši -1 112 tis. Kč. Bylo podáno dodatečné daňové přiznání k dani z příjmů. Splatná daň nevznikla, jelikož byla vykazována ztráta. V roce 2014 společnost zjistila a opravila chyby týkající se roku 2013, které spočívaly v zaúčtování nákladů z přijatých faktur za elektrickou energii ve výši 1 375 tis. Kč, nájem pozemků ve výši 5 tis. Kč a vratky zrušeného penzijního připojištění ve výši 8 tis. Kč. Ve výnosech se jednalo o vystavenou fakturu za sníženou potřebu systémových služeb v kogenerační jednotce ve výši 45 tis. Kč. Z toho důvodu byly odpovídajícím způsobem opraveny srovnávací údaje za rok 2013, které se díky této opravě liší od údajů vykázaných v běžném období v účetní závěrce sestavené za účetní období 2013. V důsledku opravy se snížil vlastní kapitál o - 1 328 tis. Kč, což je v běžném období uvedeno v rozvaze v řádku „Jiný výsledek hospodaření minulých let“.

Ilustrace výše uvedených údajů ve výkazech

Rozvaha	Běžné období	Min. obd. opraveno
Pohledávky z obchodních vztahů	19 215	19 661
Účty v bankách	158 217	163 101
Závazky z obchodních vztahů	21 311	44 610
Jiný výsledek hospodaření minulých let	-1 328	0
Zisk po zdanění	12 077	9 052

Výkaz zisku a ztráty	Běžné období	Min. obd. opraveno
Tržby za prodej vlastních výrobků a služeb	342 004	339 469
Spotřeba materiálu a energie	86 982	86 668
Služby	44 541	42 738
Sociální náklady	4 163	4 006
Zisk po zdanění	12 077	9 052

Náklady a výnosy od roku 1993 do 31. 12. 2012 jsou uvedeny pouze v příloze a nejsou opraveny ve srovnávacích údajích ve výkazech. Jedná se o náklady za nájmy pozemků placené zpětně za roky 1993-2012 ve výši 45 tis. Kč, náklady z přijatých faktur za elektrickou energii za roky 2011-2012 ve výši 1 228 tis. Kč. Ve výnosech se jedná o vystavenou fakturu za dofakturaci vrácené podpory výroby elektřiny ve formě zelených bonusů za roky 2008 - 2012 v částce 1 488 tis. Kč. Vlastní kapitál se zvýšil v důsledku těchto oprav o částku **216 tis. Kč**, což je v běžném období uvedeno v rozvaze v řádce „Jiný výsledek hospodaření minulých let.“

c) Stav a pohyb ve fondech tvořených společnostmi (v tis.Kč)

fond	stav k 31. 12. 2013	příděl 2014	čerpání 2014	zůstatek 31. 12. 2014
rezervní	62 754	0		62 754
sociální	3 636	2 100	2 125	3 611
stimulační	4 658	1 000		5 658
tantiémy statutárním orgánům	0	362	362	0
investiční	30 772	63		30 835
kapitálové - ostatní	178 939	532		179 471
emisní ážio	111 108			111 108
nerozdělený zisk	10 246			10 246

d) Rozdělení zisku předcházejícího účetního období (r. 2013) po schválení revokace usnesení valnou hromadou ze dne 8. 10. 2014 - zisk k rozdělení 10 379 620,55, z toho:

- dividendy (6,-Kč/akcii po zdanění) 6 854 537,75
- příděl do sociálního fondu 2 100 000,00
- příděl do stimulačního fondu 1 000 000,00
- tantiémy statutárním orgánům společnosti 362 000,00
- investiční fond 63 082,80

DIVIDENDY (tis. Kč)	stav k 31. 12. 2013	příděl 2014	čerpání 2014	zůstatek k 31. 12. 2014
	0	6 855	6 825	30

Zůstatek je tvořen nevyplacenou částkou akcionářům, kteří ještě nenahlásili čísla účtů.

e) Základní kapitál společnosti je ve výši 999 803 tis. Kč. Na jeho základě je vydáno 999 803 ks akcií na jméno v nominální hodnotě 1 000 Kč za akcii.

6. Odložená daň z příjmu (v Kč)

Při výpočtu odložené daně byla použita rozvahová metoda.

Rozbor zůstatku (v Kč)

odložená daň z DHM	- 51 706 990
odložená daň reinvestice	0
odložená daň opravné položky	+ 165 479
odložená daň rezervy	+ 193 768
odložená daňová ztráta	0
Konečný stav	- 51 347 743

Společnost vykazuje na účtu 481 celkový odložený daňový závazek ve výši 51 347 743 Kč.

7. Závazky

Společnost ke dni účetní závěrky neměla žádné závazky po lhůtě splatnosti.

8. Rezervy

Společnost v roce 2014 vytvořila rezervu na nevyčerpanou dovolenou ve výši 1 020 829,57 Kč.

9. Výnosy z běžné činnosti (v tis. Kč)

	2012	2013	2014
- vodné a stočné	325 733	328 719	331 468
- ostatní služby	12 777	10 705	10 536
- jiné provozní výnosy	2 910	8 220	4 366
- finanční výnosy	1 510	688	354
- mimořádné výnosy	-1 615	308	2
celkem	341 315	348 640	346 726

Jedná se o výnosy pouze za činnosti realizované v tuzemsku.

10. Odměna auditora

Celkové náklady na odměnu auditorovi v roce 2014 za povinný audit účetní jednotky za rok 2013 byly 66 800 Kč.

IV. Závěr

V průběhu roku 2015 do dne vyhotovení přílohy k účetní závěrce se nevyskytly žádné události a ani nenastaly žádné změny, kvůli kterým by bylo nutné změnit účetní závěrku za rok 2014 nebo „Přílohu“ k ní.

V. Přílohy

1. Přehled o peněžních tocích (cash flow)



Ing. Miroslav Dundálek
ředitel společnosti



Ing. Jan Sabadoš
ekonomický náměstek a. s.



Ivana Hofmanová
vedoucí účetní

OSOBY ODPOVĚDNÉ ZA VÝROČNÍ ZPRÁVU

Ing. Miroslav Dundálek

člen představenstva a ředitel a. s.

Ing. Jan Sabadoš

ekonomický náměstek a. s.

Ing. Jindřich Mrva

výrobně technický náměstek a. s.

Ivana Hofmanová

vedoucí účetní

Čestné prohlášení osob odpovědných za výroční zprávu

Prohlašujeme, že údaje uvedené ve výroční zprávě odpovídají skutečnosti a žádné podstatné okolnosti, které by mohly ovlivnit přesné a správné posouzení akciové společnosti Vodovody a kanalizace Píerov a jí vydaných cenných papírů, nebyly vynechány.

Dále prohlašujeme, že účetní závěrky za poslední tři účetní období byly ověřeny auditorem a výrok uvedený ve výroční zprávě odpovídá skutečnosti.



Ing. Miroslav Dundálek



Ing. Jan Sabadoš



Ing. Jindřich Mrva



Ivana Hofmanová

	tis. Kč	v běžném	2013	2012
P.	Stav peněžních prostředků a ekvivalentů na začátku účetního období	163 496	138 598	89 982
Z.	Účetní zisk nebo ztráta z běžné činnosti před zdaněním	12 075	10 366	11 686
A.1.	Úprava o nepeněžní operace	93 643	99 010	98 367
A.1.1.	Odpisy stálých aktiv (+) s výjimkou zůstatkové ceny a dále umožňování opravné položky k majetku	92 709	95 011	100 121
A.1.2.	Změna stavu opravných položek, rezerv	77	1 015	130
A.1.3.	Zisk (ztráta) z prodeje stálých aktiv	574	2 857	-1 284
A.1.5.	Vyúčtované nákladové úroky (+), s výjimkou kapitalizovaných úroků, vyúčtované výnosové úroky (-)	283	127	-600
A.*	Čistý peněžní tok z provozní činnosti před zdaněním, změnami pracovního kapitálu	105 718	109 376	110 053
A.2.	Změna stavu nepeněžních složek pracovního kapitálu	-17 577	9 873	-6 050
A.2.1.	Změna stavu pohledávek z provozní činnosti (+/-) aktivních účtů časového rozlišení	3 352	3 372	-9 094
A.2.2.	Změna stavu krátkodobých závazků z provozní činnosti (+/-) pasivních účtů časového rozlišení	-20 912	6 585	3 302
A.2.3.	Změna stavu zásob (+/-)	-17	-84	-258
A.**	Čistý peněžní tok z provozní činnosti před zdaněním a mimořádnými položkami	88 142	119 249	104 003
A.3.	Vyplacené úroky s výjimkou kapitalizovaných úroků (-)	-637	-815	-302
A.4.	Přijaté úroky (+)	354	688	902
A.6.	Mimořádný výsledek hospodaření	2	14	-1 753
A.***	Čistý peněžní tok z provozní činnosti	87 861	119 136	102 850
B.1.	Výdaje spojené s nabytím stálých aktiv	-89 783	-86 556	-13 355
B.2.	Příjmy z prodeje stálých aktiv	622	367	1 311
B.***	Čistý peněžní tok vztahující se k investiční činnosti	-89 161	-86 189	-12 044
C.1.	Dopady změn dlouhodobých, popř. krátkodobých závazků na peněžní prostředky a ekvivalenty	-3 722	-6 323	-8 167
C.2.	Dopady změn vlastního kapitálu na peněžní prostředky a ekvivalenty	79	-1 726	-34 023
C.2.1.	Zvýšení peněžních prostředků a ekvivalentů z titulu zvýšení základního kapitálu (RF) (+)	-380	-9 933	-9 876
C.2.3.	Další vklady PP společníků a akcionářů	533	666	2 944
C.2.5.	Přímé platby na vrub fondů (-)	-74	7 541	-27 091
C.***	Čistý peněžní tok vztahující se k finanční činnosti	-3 642	-8 049	-42 190
F.	Čisté zvýšení, resp. snížení peněžních prostředků	-4 942	24 898	48 616
R.	Stav peněžních prostředků a ekvivalentů na konci období	158 554	163 496	138 598

VYJÁDŘENÍ AUDITORA K VÝROČNÍ ZPRÁVĚ

Vyjádření auditora
k „Výroční zprávě akciové společnosti Vodovody a kanalizace Přerov, a.s.
sestavené za období roku 2014“

Auditovaná akciová společnost:

Vodovody a kanalizace Přerov, a.s.

Šířava 482/21, Přerov I - Město, PSČ: 750 02

IČ 47674521

DIČ: CZ47674521

Akciová společnost zapsaná v obchodním rejstříku,
vedeným Krajským soudem v Ostravě oddíl B., vložka 675

Příjemce zprávy: akcionáři společnosti

Datum vyhotovení zprávy: 18. 3. 2015

Ověřila jsem soulad výroční zprávy společnosti Vodovody a kanalizace Přerov, a.s. k 31. 12. 2014 s účetní závěrkou, která je obsažena v této výroční zprávě. Za správnost výroční zprávy je zodpovědný statutární orgán společnosti Vodovody a kanalizace Přerov, a.s. Mým úkolem je vydat na základě provedeného ověření výrok o souladu výroční zprávy s účetní závěrkou.

Ověření jsem provedla v souladu s Mezinárodními auditorskými standardy a souvisejícími aplikačními doložkami Komory auditorů České republiky. Tyto standardy vyžadují, aby auditor naplánoval a provedl ověření tak, aby získal přiměřenou jistotu, že informace obsažené ve výroční zprávě, které popisují skutečnosti, jež jsou též předmětem zobrazení v účetní závěrce, jsou ve všech významných ohledech v souladu s příslušnou účetní závěrkou. Jsme přesvědčeni, že provedené ověření poskytuje přiměřený podklad pro vyjádření výroku auditora.

Podle mého názoru jsou informace uvedené ve výroční zprávě společnosti Vodovody a kanalizace Přerov, a.s. ve všech významných ohledech v souladu s výše uvedenou účetní závěrkou.

V Přerově dne 18. 3. 2015

Auditor:

Oprávnění:

Ing. Ivana Zubíková
č.1328 vydané Komorou auditorů ČR



Ivna Zubíková



Čistá voda 24 hodin denně



Vodovody a kanalizace Přerov, a. s.
Šířava 482/21, Přerov I - Město, 750 02 Přerov
tel.: 581 299 111, fax: 581 207 425
e-mail: sekretariat@vakpr.cz, www.vakpr.cz