

Výroční zpráva 2013




Vodovody a kanalizace Přerov, a. s.



Kvalitní pitná voda spotřebitelům, čistá voda řekám

Více jak 20
LET



VÝROČNÍ ZPRÁVA 2013

OBSAH

2	Motto	19	Provozování kanalizací a ČOV
3	Úvodní slovo předsedy představenstva	20	Voda odkanalizovaná
4	Základní údaje o společnosti	22	Opravy hmotného majetku
4	Orgány společnosti	24	Investice
6	Údaje o základním kapitálu	26	Řízení lidských zdrojů
7	Zjednodušené organizační schéma	28	Management kvality
8	Zpráva představenstva	29	Hlavní cíle a záměry
12	Majetek společnosti	30	Stanovisko dozorčí rady
14	Provozování vodovodů	31	Zpráva nezávislého auditora
15	Výroba a distribuce pitné vody	37	Finanční část
17	Kvalita pitné vody		



MOTTO




„24 hodin denně plníme očekávání a potřeby našich zákazníků a chráníme životní prostředí“

- základním posláním naší společnosti je poskytování kvalitních služeb zákazníkům v oblasti zásobování pitnou vodou a odvádění a čištění odpadních vod a neustálé zlepšování těchto služeb,
- v oblasti péče o životní prostředí usilujeme o efektivní a účinné vyčištění odpadních vod a snižování vlivu vod z kanalizace a ČOV na vody a živočichy ve vodních tocích.



Více jak 20
LET



ÚVODNÍ SLOVO PŘEDSEDY PŘEDSTAVENSTVA



Vážení akcionáři,

předkládáme Vám dvacátou výroční zprávu společnosti, dokumentující výsledky dosažené v roce 2013. Tyto výsledky zachycují naši práci v oblasti finanční, výrobní, provozní, administrativní a jiné. Mimo rozsah, vyplývající ze zákona, jsou uvedeny i další údaje dokumentující naši činnost v roce 2013.

Uplynulý rok byl rokem, kdy jsme spolu s akcionáři a zaměstnanci oslavili 20. výročí založení společnosti. Při oslavách také podepsali zástupci měst Přerova, Hranic, Lipníka n. B., Kojetína, Tovačova a obce Bělotína novou dohodu akcionářů o společné strategii, platnou až do 31. 12. 2023. Touto dohodou vyjádřila zastupitelstva uvedených akcionářů vůli, udržet stávající smíšený model provozování vodárenské infrastruktury i v budoucnu.

Základní úkoly dané hospodářským plánem společnost beze zbytku splnila a úspěšná byla i v dalších oblastech naší činnosti.

Rok 2013 měl v porovnání s rokem 2012 poněkud klidnější průběh díky mírné zimě, který vedl mimo jiné i ke snížení výskytu poruch na vodovodech a přípojkách. Stabilní byl provoz i dodávka vody do oblasti Potštátska, kde byl za našeho přispění zprovozněn v předchozím roce nový vodovod s kvalitní pitnou vodou, dodávanou ze Lhotky u Hranic. Podařilo se nám postavit přívody vody do Radslavic, a tím zajistit dodávku kvalitní vody pro odběratele z našeho skupinového vodovodu. Vedle tohoto našeho úsilí o zkvalitňování dodávky pitné vody je naším trvalým cílem snižování zatížení povrchových vod a životního prostředí provozem jednotných kanalizací. K tomu cíli směřují investice do kanalizace v Hranicích, které jsou prováděny již od roku 2009 v několika etapách. V uplynulém roce jsme pokračovali v přípravě na realizaci významné stavby „Přerov – výstavba levobřežního a pravobřežního sběrače s napojením Dluhonic a Kozlovic“. Máme vydáno rozhodnutí o poskytnutí dotace z prostředků SFŽP a příslí-

benou velmi významnou dotaci z OPŽP EU. K tomu, aby byla tato dotace poskytnuta, musí proběhnout úspěšně soutěž na zhotovitele, správce stavby a banku a stavba ukončena do 10/2015. Po celý rok 2013 probíhala intenzivní příprava a je předpoklad, že tyto soutěže budou ukončeny do května 2014.

Naše společnost vykazuje stabilně výborné výsledky ve všech oblastech své činnosti a služeb. Za uplynulou dobu 20 let své existence získala významné postavení na vodárenském trhu a může být vzorem pro jiné obchodní společnosti v majetku měst a obcí. Velmi si vážíme spolupráce s městy a obcemi, která umožňuje koordinovat naše záměry s jejich potřebami.

Za vykonanou práci se patří poděkovat všem zaměstnancům, členům představenstva a dozorčí rady naší akciové společnosti. Za vzornou spolupráci děkuji řediteli společnosti Ing. Miroslavu Dundálkovi.

MUDr. Michal Chromec
předseda představenstva



ZÁKLADNÍ ÚDAJE O SPOLEČNOSTI



IDENTIFIKAČNÍ ÚDAJE

Obchodní jméno: Vodovody a kanalizace Přerov, a. s.

Sídlo: Přerov I – Město, Šířava 483/21,
PSČ 750 02 Přerov

Právní forma: akciová společnost

IČ: 47674521

DIČ: CZ47674521

Rejstříkový soud: Krajský soud Ostrava

Zápis v OR: Oddíl B, vložka č. 675

Založení společnosti: 8. 10. 1993 podle § 172
Obch. zákoníku, Fondem národního majetku ČR

Vznik společnosti: 1. 11. 1993 zápisem
do Obchodního rejstříku

VEDOUcí PRACOVNÍCI SPOLEČNOSTI

Ing. Miroslav Dundálek - ředitel společnosti

Ing. Jindřich Mrva - výrobně technický náměstek

Ing. Jan Sabadoš - ekonomický náměstek

ORGÁNY SPOLEČNOSTI

VALNÁ HROMADA

Valná hromada se uskutečnila 24. května 2013 v Městském domě v Přerově a projednala a schválila zprávu představenstva o podnikatelské činnosti společnosti, roční účetní závěrku a rozdělení zisku za rok 2012.

Dále zvolila 4 členy představenstva z důvodu ukončení mandátu. Opětovně byli členy představenstva zvoleni MUDr. Michal Chromec, Mgr. Eduard Kavala a Ing. Miroslav Dundálek. Nově byl zvolen pan Stanislav Skýpala, který nahradil v představenstvu pana Vojtěcha Soldána. Účastníci valné hromady

PŘEDMĚT PODNIKÁNÍ SPOLEČNOSTI

Předmět podnikání společnosti vymezují stanovy v čl. 5. takto:

- výroba, obchod a služby neuvedené v přílohách 1 až 3 živnostenského zákona zahrnuje tyto obory činnosti
 - provozování vodovodů a kanalizací a úprava a rozvod vody
 - nakládání s odpady (vyjma nebezpečných)
 - přípravné a dokončovací stavební práce, specializované stavební činnosti
 - velkoobchod a maloobchod
 - poradenská a konzultační činnost, zpracování odborných studií a posudků
 - testování, měření, analýzy a kontroly
 - služby v oblasti administrativní správy a služby organizačně hospodářské povahy
 - výroba, obchod a služby jinde nezařazené
- podnikání v oblasti nakládání s nebezpečnými odpady
- provádění staveb, jejich změn a odstraňování
- silniční motorová doprava
 - nákladní vnitrostátní provozovaná vozidla o největší povolené hmotnosti do 3,5 tuny včetně
 - nákladní vnitrostátní provozovaná vozidla o největší povolené hmotnosti nad 3,5 tuny
- projektová činnost ve výstavbě
- vodoinstalatérství, topenářství

dále vyslechli informaci o postupu přípravy stavby kanalizačních sběračů v Přerově a také schválili převod akcií mezi obcemi Ústí a Běloučín v počtu 1 163 kusů.

PŘEDSTAVENSTVO SPOLEČNOSTI

V roce 2013 proběhlo 10 jednání představenstva společnosti a každé se zabývalo podnikatelskou činností a průběžným plněním plánu výroby a hospodařením.

Aktuálně projednávalo představenstvo hospodářské plány, kalkulace cen vodného, stočného a ceny předané vody, zabývalo se postupem provádění oprav a investic,

soutěžemi na výběr zhotovitelů stavebních zakázek a služeb či dodávek. Podrobně se zabývalo představenstvo zejména postupem přípravy stavby kanalizačních sběračů v Přerově, kde je schválena dotace z prostředků OPŽP EU.

Členové představenstva pobírají v souladu s rozhodnutím valné hromady pravidelné měsíční odměny za výkon funkce, jejichž celková výše za rok 2013 činila 871 900 Kč. Dále obdrželi členové představenstva v roce 2013 tantiémy v celkové výši 284 600 Kč z rozdělení zisku za rok 2012. U členů představenstva je zcela respektováno ustanovení § 5 zákona č. 159/2006 Sb. o střetu zájmů.

MUDr. Michal Chromec

předseda představenstva
člen zastupitelstva statutárního města Přerov

Ing. Miloslav Příkryl

místopředseda představenstva
starosta města Lipník n. B.

Mgr. Eduard Kavala

místopředseda představenstva
starosta obce Běloutín

Ing. Miroslav Dundálek

člen představenstva
ředitel společnosti

Mgr. Bc. Leon Bouchal

člen představenstva
starosta města Tovačov

Ing. Jaroslav Čermák

člen představenstva
člen rady a zastupitelstva statutárního města Přerov

Ing. Radka Ondriášová

členka představenstva
starostka města Hranic

Mgr. Radovan Rašík

člen představenstva
člen zastupitelstva statutárního města Přerov

Stanislav Skýpala

člen představenstva
starosta Městysse Dřevohostice

DOZORČÍ RADA

Dozorčí rada pracovala po celý rok v nezměněném složení. Rovněž členové dozorčí rady pobírají v souladu s rozhodnutím valné hromady pravidelné měsíční odměny za výkon své funkce, jejichž celková výše za rok 2013 činila 336 000 Kč. Členové dozorčí rady obdrželi v roce 2013 tantiémy v celkové výši 100 400 Kč z rozdělení zisku za rok 2012. I u členů dozorčí rady je rovněž respektováno ustanovení § 5 zákona č. 159/2006 Sb. o střetu zájmů.

Ing. Jiří Šírek

předseda DR
starosta města Kojetín

Karel Galas

místopředseda DR
starosta města Potštát

Mgr. Lenka Ticháčková

členka DR
členka zastupitelstva statutárního města Přerov

Viktor Gybas

člen DR
vedoucí MTZ

Lubomír Král

člen DR
mistr vodovodní sítě

Ing. Vladimír Lichnovský

člen DR
člen zastupitelstva obce Kokory

ÚVĚRY A PŮJČKY STATUTÁRNÍCH ORGÁNŮ

Společnost neposkytlá žádné úvěry, půjčky ani záruky členům orgánů a ani vedení společnosti. Tyto osoby nemají uzavřeny se společností žádné obchodní smlouvy a neexistují další peněžní vztahy mezi společností a těmito osobami.



ÚDAJE O ZÁKLADNÍM KAPITÁLU

V průběhu roku 2013 nedošlo k žádné změně základního kapitálu společnosti. K 31. 12. 2013 činila jeho hodnota 989 803 000 Kč.

Od založení společnosti se základní kapitál vyvíjel takto:

527 171 000 Kč při založení společnosti k 1. 11. 1993

576 057 000 Kč po prvním zvýšení základního kapitálu k 31. 12. 1996

697 503 000 Kč po druhém zvýšení základního kapitálu k 31. 12. 1998

862 002 000 Kč po třetím zvýšení základního kapitálu k 31. 12. 2002

989 803 000 Kč po čtvrtém zvýšení základního kapitálu k 31. 12. 2010

ÚDAJE O CENNÝCH PAPIŘECH K 31. 12. 2013

Základní kapitál má hodnotu 989 803 000 Kč a je rozdělen na 989 803 kusů akcií, každá o jmenovité hodnotě 1 000 Kč.

Všechny akcie jsou vydány v listinné podobě		
akcie na jméno	942 596 kusů	95,23 %
akcie na majitele	47 207 kusů	4,77 %

Akcie na jméno mají omezenou převoditelnost podle čl. 13 stanov společnosti a jsou převoditelné jen se souhlasem valné hromady. Valná hromada je povinna odmítnout udělení souhlasu, pokud nepůjde o převod mezi stávajícími akcionáři, držiteli akcií na jméno.

K některým akciím v držení obcí je v knize akcionářů vedené emitentem zaregistrováno pozastavení výkonu práva majitele cenného papíru nakládat s těmito akciemi ve prospěch České spořitelny, a.s. To se týká 53 obcí a 166 138 ks akcií na jméno, což představuje podíl 16,78% ze základního kapitálu.

Zákon č. 134/2013 Sb. o některých opatřeních ke zvýšení transparentnosti akciových společností a o změně dalších zákonů, stanovil podmínky, které se dotýkají akcií na majitele, emitovaných při založení společnosti. Představenstvo zvolilo postup, kterým se k 1. 1. 2014 z těchto akcií staly akcie na jméno. Ve vymezeném čase do 30. 6. 2014 mají držitelé těchto akcií možnost přihlásit se a zaevidovat se do seznamu akcionářů, vedeného společností a současně předložit tyto listinné akcie k vyznačení změn.

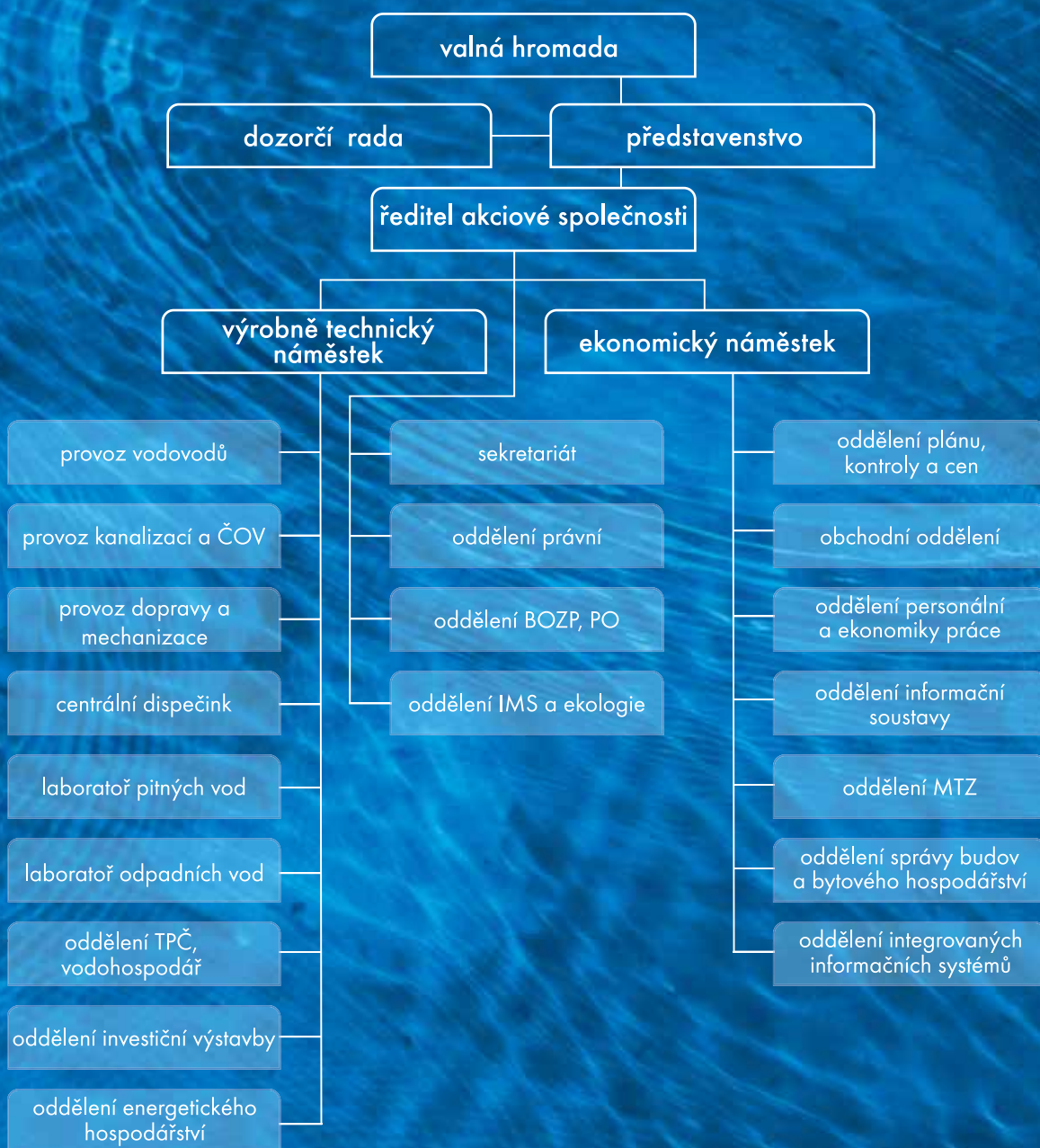
OVLÁDANÉ A OVLÁDAJÍCÍ OSOBY

Emitent nenabyl a ani nedoručil žádné vlastní účastnické cenné papíry a nemá přímý či nepřímý podíl na žádné osobě, tedy ani takové, která drží účastnické cenné papíry emitenta. Emitentovi nejsou známy žádné osoby, které by jej mohly ovládat. Proto emitentovi nevznikly právní důvody pro zpracování zprávy o vztazích mezi propojenými osobami ve smyslu ustanovení § 66 a odst. 9 Obchodního zákoníku.

VÝZNAMNÉ VLASTNICKÉ PODÍLY

akcionář	Počet akcií	%
statutární město Přerov	302 403	30,55
město Kojetín	102 429	10,35
město Hranice	96 325	9,73
město Lipník nad Bečvou	74 924	7,57
obec Běloutín	34 293	3,46
město Tovačov	17 337	1,75

ZJEDNODUŠENÉ ORGANIZAČNÍ SCHÉMA



ZPRÁVA PŘEDSTAVENSTVA O PODNIKATELSKÉ ČINNOSTI A STAVU MAJETKU

TRŽBY A VÝNOSY

Celkové výnosy společnosti 348 640 tis. Kč jsou vyšší než v roce 2012 o 7 325 tis. Kč, což představuje nárůst o 2,15 %. Je to především nárůstem tržeb za prodej materiálu dodavatelům na stavební akce o 5,2 mil. Kč.

PŘEHLED VÝVOJE VÝNOSŮ CELKEM (V TIS. KČ)

	2011	2012	2013
vodné	179 015	183 955	184 320
stočné	140 480	141 778	144 399
ostatní služby	14 665	12 777	10 705
jiné provozní výnosy	3 158	2 910	8 220
finanční výnosy	2 393	1 510	688
mimořádné výnosy	253	-1 615	308
celkem	339 964	341 315	348 640





Zákaznické oddělení

NÁKLADY

Celková výše zúčtovaných nákladů dosáhla 338 261 tis. Kč, což je o 6 879 tis. Kč víc než v roce 2012 a představuje to meziroční nárůst o 2,08%. Tento nárůst koresponduje s růstem tržeb.

PŘEHLED VÝVOJE NÁKLADŮ (V TIS. KČ)

Ukazatel	2011	2012	2013
Provozní náklady	323 066	325 741	332 379
z toho: spotřeba materiálu	59 669	64 001	60 556
spotřeba energií	24 486	24 718	24 736
opravy	21 657	19 537	23 311
ostatní služby	18 327	19 099	19 423
osobní náklady	87 057	87 241	89 375
daně a poplatky	9 221	9 101	8 832
jiné provozní náklady	- 1 140	1 923	10 120
odpisy	103 789	100 121	96 026
Finanční náklady	1 991	1 930	2 241
Mimořádné náklady	204	138	294
Daň z příjmu odložená	4 827	3 573	3 347
Náklady celkem	330 088	331 382	338 261

HOSPODÁŘSKÉ VÝSLEDKY ROKU 2013

Společnost dosáhla v roce 2013 účetního zisku ve výši 13 726 236,55 Kč. Po zaúčtování odloženého daňového závazku ve výši 3 346 616,00 Kč je výsledný zisk ve výši 10 379 620,55 Kč. Tento účetní hospodářský výsledek byl dosažen výnosy ve výši 348 640 861,00 Kč a náklady ve výši 338 261 240,45 Kč. Z tohoto zisku nevznikla společností povinnost odvodu daně z příjmu právnických osob.

Přehled vývoje hospodářského výsledku:	2011	2012	2013
Účetní zisk před zdaněním (v Kč)	14 702 417	13 506 002	13 726 236
Odložená daň (-) resp. daňová pohledávka (+)	- 4 826 903	- 3 573 434	- 3 346 616
Výsledný hospodářský výsledek (v Kč)	9 875 514	9 932 568	10 379 620

NÁVRH NA ROZDĚLENÍ ZISKU ZA ROK 2013:

a) zákonný příděl do rezervního fondu	518 981 Kč
b) příděl do sociálního fondu	2 200 000 Kč
c) příděl do stimulačního fondu	1 000 000 Kč
d) tantiemy členům statutárních orgánů	362 000 Kč
e) příděl do investičního fondu	6 298 639,55 Kč
celkem	10 379 620,55 Kč

FINANCOVÁNÍ

V průběhu celého hodnoceného období byl zajištěn optimální průběh nakládání s finančními prostředky. Veškerá provozní činnost byla hrazena z vlastních finančních zdrojů, bez úvěrů. Finanční zdroje pro tuto provozní činnost byly zajištěny pouze vlastní činností společnosti, převážně tržbami za vodné a stočné, jejichž podíl je 94,28 % z celkových výnosů.

V roce 2013 byly uplatňovány v rámci působnosti společnosti jednotné ceny vodného a stočného.

Vodné 41,00 Kč/m³ (včetně DPH)

Stočné 29,50 Kč/m³ (včetně DPH)

ZÁVAZKY K 31. 12. 2013

Zůstatek závazků z nesplacených půjček a úvěrů k 31. 12. 2013 je 71 165 tis. Kč. V průběhu roku 2013 došlo ke snížení zadluženosti o 9,7 mil. Kč. Dále bylo zaplacen 815 tis. Kč úroků. Splátky probíhají podle sjednaného režimu plateb s poskytovateli úvěrů. Přehled zůstatků je uveden zde:

věřitel	výše úvěru (tis. Kč)	splaceno k 31. 12. 2013 (tis. Kč)	zůstatek splatit k 31. 12. 2013 (tis. Kč)	splatnost úvěru (měs. / rok)
1. SFŽP (Zlepšení kvality vod...)	18 559	7 616	10 943	12/2019
2. ČSOB (Zlepšení kvality vod...)	79 136	18 914	60 222	01/2022
Celkem	97 695	26 530	71 165	





ČOV Lipník nad Bečvou

MAJETEK SPOLEČNOSTI

Majetek společnosti v roce 2013 vzrostl o 0,62%. Hodnota dlouhodobého hmotného a nehmotného majetku klesla o 11,7 mil. Kč, naopak oběžná aktiva díky finančnímu majetku se navýšila o 21,6 mil. Kč.

Hodnota krátkodobých pohledávek meziročně klesla o 3,2 mil. Kč.

Uvedené údaje jsou v netto hodnotě.

	rok 2011 (Kč)	rok 2012 (Kč)	rok 2013 (Kč)
Majetek společnosti celkem	1 608 541 662	1 579 587 759	1 589 456 601
Dlouhodobý hmotný a nehmotný majetek	1 441 765 547	1 354 972 847	1 343 293 958
z toho: - dlouhodobý nehmotný majetek	5 223 347	4 678 557	4 181 298
- dlouhodobý hmotný majetek	1 436 542 200	1 350 294 290	1 339 112 660
Oběžná aktiva	166 034 700	223 455 381	245 035 593
z toho: - krátkodobé pohledávky	72 436 930	80 982 977	77 804 138
- finanční majetek	89 981 981	138 597 919	163 496 161
- zásoby	3 615 789	3 874 485	3 735 294
Ostatní aktiva	741 415	1 159 531	1 127 050
z toho: - náklady příštích období	737 381	1 155 898	1 123 307
- příjmy příštích období	4 034	3 633	3 743

OČEKÁVANÁ HOSPODÁŘSKÁ A FINANČNÍ SITUACE V ROCE 2014

Pro rok 2014 plánuje představenstvo společnosti výnosy ve výši cca 342,1 mil. Kč, náklady 335,1 mil. Kč a zisk 7 mil. Kč.

Na opravy bylo vyčleněno 21 mil. Kč a na investice 197,7 mil. Kč.

Cena vodného byla stanovena na základě kalkulace na 42,00 Kč/m³ a stočného 30,00 Kč/m³ včetně 15 % DPH.

Společnost požádala a má příslib poskytnutí podpory ze SFŽP v rámci OPŽP na investiční akci „Přerov – výstavba levobřežního a pravobřežního sběrače s napojením Dluhonic a Kozlovic“.



PŘEHLED NĚKTERÝCH UKAZATELŮ HOSPODAŘENÍ SPOLEČNOSTI

		2011	2012	2013	
Rentabilita vlastního kapitálu	%	0,70	0,71	0,74	Míra reprodukce vlastních zdrojů.
Rentabilita výnosů (ziskovost)	%	2,90	2,90	2,98	Udává, z kolika procent je společnost zisková.
Rentabilita celkových nákladů	%	2,99	3,00	3,07	Udává, kolik % zisku se vyprodukovalo z 1,- Kč vynaložených nákladů.
Mzdová produktivita „B“	Kč	3,47	3,37	3,41	Udává, jaká část přidané hodnoty připadá na 1,- Kč vyplacených mezd.
Produktivita výnosů celkem	tis. Kč /1 zaměs.	1 780	1 824	1 864	Udává, kolik tis. Kč výnosů připadá v průměru na 1 zaměstnance společnosti.
Účetní přidaná hodnota	tis. Kč /1 zaměs.	1 099	1 118	1 130	Podíl přid. hodnoty na 1 pracovníka.

PROVOZOVÁNÍ VODOVODŮ

Provoz vodovodů a úpraven vody probíhal po celý rok bez vážnějších závad či havárií. Díky poměrně mírné zimě se vyskytlo méně poruch na vodovodech a přípojkách, díky čemuž jsme dosáhli dosud nejnižších ztrát vody. Nefakturovaná voda byla vykázána v objemu 782 tis. m³/rok, což činí 12,9% z vody k realizaci.

Také v roce 2013 jsme zaznamenali pokles v odběru pitné vody o 152 tis. m³/rok, což činí pokles o 2,80% proti roku 2012. Odběry obyvatelstva se snížily o 2,15 % a odběry ostatních odběratelů byly nižší o 4,21%. Ve vlastních zařízeních jsme vyrobili 65,7% z celkového objemu vody dodané do vodovodní sítě a 34,3% pitné vody jsme převzali od jiných dodavatelů. Provoz vodovodů jsme zajišťovali ve 136 obcích a městech.

Při provozování vodovodů musela být věnována velká

péče a úsilí vodovodům převzatým do provozování již v roce 2012. Zvláště byly dohledávány a odstraňovány poruchy a měněny armatury pro zajištění jejich spolehlivosti. Velká péče byla věnována zajištění správné funkce úpravní vody v Klotovicích. V této úpravně probíhá snižování obsahu uranu a bentazonu na úroveň požadovanou vyhláškou. Společnost rozšířila svůj vliv o obce Radslavice a Grymov, do kterých je od srpna 2013 dodávána pitná voda ze skupinového vodovodu Přerov nově vybudovaným přívodem vody v rámci našich investic.

Stabilní a spolehlivý byl provoz vodovodu v oblasti Poštátka, uvedený do provozu v roce 2012 se zdrojem vody z úpravní Lhotka. Z hlediska kvality vody ve vodovodní síti byl zaznamenán příznivý stav bez vážnějších nedostatků.

VYBRANÉ ÚDAJE O VODOVODECH

ukazatel	jednotka	2011	2012	2013
počet obyvatel v zásobovaném regionu		133 504	133 362	130 082
z toho napojených obyvatel v rámci a. s.		122 238	123 985	122 791
podíl napojených obyvatel v rámci regionu	%	91,6	92,9	94,4
počet veřejných vodovodů	ks	9	8	8
- z toho skupinových	ks	7	6	6
délka vodovodní sítě	km	961	994	1 001
počet vodovodních přípojek	ks	26 459	27 179	27 357
délka vodovodních přípojek	km	265	272	274
počet osazených vodoměrů	ks	26 366	27 080	27 255
počet čerpacích a přečerpávacích stanic	ks	48	51	50
počet úpraven vody	ks	9	9	8
- z toho na vodu podzemní a důlní	ks	8	8	8
počet vodojemů	ks	45	50	50
objem vodojemů	m ³	30 885	31 495	31 495
voda vyrobená ve vlastních zařízeních	tis. m ³ /rok	4 375	4 262	3 977

VÝROBA A DISTRIBUCE PITNÉ VODY

VÝROBU A DISTRIBUCI PITNÉ VODY CHARAKTERIZUJÍ NÁSLEDUJÍCÍ ÚDAJE

	jednotka	2011	2012	2013
voda vyrobená	tis.m ³ /rok	4 375	4 262	3 977
voda převzatá	tis.m ³ /rok	1 936	2 087	2 078
voda určená k realizaci	tis.m ³ /rok	6 311	6 349	6 055
voda fakturovaná	tis.m ³ /rok	5 442	5 426	5 273
voda nefakturovaná	tis.m ³ /rok	869	923	782

STRUKTURA VODY NEFAKTUROVANÉ

kategorie	množství tis. m ³ / rok	podíl %
voda k realizaci	6 055	100,0
voda fakturovaná	5 273	87,1
voda nefakturovaná celkem	782	12,9
z toho - odběr pro vlastní provozy	28	0,5
- odkalování sítě	25	0,4
- čištění vodojemů	6	0,1
- čištění kanalizace	5	0,1
- ostatní odběry (odběr požární vody a pod.)	7	0,1
- ztráty vody (úniky z potrubí)	711	11,7



SPECIFICKÁ SPOTŘEBA VODY

	jednotka	2011	2012	2013
voda fakturovaná celkem	l/obyvatele a den	122	120	118
voda fakturovaná domácnostem	l/obyvatele a den	84	82	81

POČTY PORUCH NA VODOVODECH

	2011	2012	2013
poruchy na vodovodních řadech	239	241	168
poruchy na přípojkách	157	304	181
poruchy ostatní	50	85	167
Celkem	446	630	516

KVALITA PITNÉ VODY

Kvalita pitné vody odebrané z vodních zdrojů a i kvalita vody ve vodojemech a u spotřebitelů, je průběžně kontrolována vlastní i externími laboratořemi. V roce 2013 provedla naše laboratoř pitných vod 2 383 rozborů surových a upravených vod, což představuje 44 564 jednotlivých analýz. Vedle toho bylo provedeno 37 úplných rozborů ze zdrojů vody a pitné vody a dále 11 radiochemických rozborů. Upravená i dodaná voda téměř ve většině případů splňovala požadavky vyhlášky č. 252/2004 Sb.

Celoroční provoz vodovodu Potštátsko potvrdil správnost jeho výstavby a nahrazení úpravny vody v Potštátě vodou ze zdroje Lhotka přineslo občanům výrazné zlepšení kvality dodávané pitné vody v této oblasti. Napoje-

ním obcí Radslavice a Grymov na náš skupinový vodovod jsme zajistili dodávku kvalitní pitné vody v těchto obcích a obec Radslavice tak vyřešila výjimku Zdravotního ústavu na vysoký obsah dusičnanů v místním vodním zdroji.

Velmi podrobně bylo třeba sledovat kvalitu pitné vody ve zdroji Klopotovice, kde již druhým rokem probíhá úprava vody na filtrech s granulovaným aktivním uhlím a na filtrech s ionexovou pryskyřicí, z důvodu zvýšeného obsahu pesticidu bentazone a uranu. I přes náročnost provozu filtrů a díky zvýšenému laboratornímu dozoru se dařilo dodávat do spotřebišť pitnou vodu v souladu s legislativními požadavky.

PRŮMĚRNÉ HODNOTY ZÁKLADNÍCH UKAZATELŮ KVALITY VODY Z JEDNOTLIVÝCH ZDROJŮ


zdroj vody	Vyrobené nebo převzaté množství tis. m ³ /rok	ukazatelé kvality												
		barva Pt	zákal	pH	KNK 4,5	Ca+Mg	Fe	NH ₄ ⁺	NO ₃ ⁻	NO ₂ ⁻	SO ₄ ²⁻	Cl ⁻	vodi- vost	CHSK (Mn)
		mg/l	NTU	...	mmol/l	mmol/l	mg/l	mg/l	mg/l	mg/l	mg/l	mg/l	mS/m	mg/l
limity dle vyhlášky 252/2004 Sb.		20,0	5,0	6,5-9,5	...*	2,0- 3,5**	0,2	0,5	50	0,5	250	100	125	3,0
ÚV Troubky	3 436	<5,0	0,59	7,81	2,87	2,20	<0,08	<0,030	1,9	<0,004	65,6	21,00	42,8	0,42
OOV	2 069	5,3	1,02	7,94	1,22	1,01	0,10	<0,030	5,7	<0,004	26,3	14,80	19,9	1,34
ČS Ústí	259	<5,0	0,88	7,50	3,45	2,28	<0,08	<0,030	6,4	<0,004	47,5	21,60	45,8	0,69
ÚV Klopotovice	203	<5,0	1,06	7,31	6,86	5,30	<0,08	<0,030	36,7	<0,004	112,0	49,20	96,6	0,62
ÚV Lhotka u Hranic	63	<5,0	1,32	7,79	3,60	2,49	<0,08	<0,030	9,4	<0,004	42,5	12,40	41,7	0,24
Podhoří - Peklo	15	<5,0	0,66	7,93	0,94	0,93	<0,08	<0,030	12,5	<0,004	25,2	5,63	15,9	0,50
Porubská brána	9	<5,0	0,72	7,79	3,22	2,65	<0,08	<0,030	44,1	<0,004	68,4	20,60	52,7	0,32

Vysvětlivky: * limit vyhl. 252/2004 Sb. neuvádí

** doporučená hodnota



Více jak 20
LET



PROVOZOVÁNÍ KANALIZACÍ A ČOV

Provoz kanalizací a ČOV a všech dalších zařízení byl v roce 2013 plynule zajištěn a probíhal bez mimořádných událostí nebo vážných poruch či havárií. Čistota vypouštěných odpadních vod byla zajištěna provozem čistíren odpadních vod v souladu s povoleními pro jejich vypouštění.

Poruchy a závady na stokových sítích či na zařízeních čerpacích stanic a čistíren odpadních vod, byly operativně odstraňovány a nezpůsobily výpadky v poskytovaných službách.

V uplynulém roce jsme provozovali 10 čistíren odpadních vod, 56 čerpacích stanic a 340 km kanalizace. Provoz těchto zařízení byl zajišťován ve 36 obcích a městech.

Z důvodu zajištění další spolehlivosti provozu byly na ČOV Přerov a ČOV Hranice nasazeny nové řídicí počítačové systémy pro jejich řízení s tím, že v Hranicích podporuje i řízení nových retenčních nádrží. Na ČOV Přerov je již postupně obměňována čerpací technika, vyměněny byly 2 vyhrnovací šneky v lapáku písku a provedena celková oprava kogenerační jednotky. Vypsána

byla soutěž na likvidaci odpadních kalů a dalších odpadů z ČOV a kanalizací na další 3 roky.

Kanalizačními sacími vozy bylo vyčištěno 46 km uličních stok a sběračů a provedeno 445 zásahů při čištění sedimentů z čerpacích stanic a ČOV. Úspěšní jsme byli v soutěži na provozování kanalizace a ČOV v Brodce u Přerova a Lukové. Provozování zde bylo zahájeno podle uzavřené smlouvy 1. 1. 2014 a smlouva je uzavřena na 10 let.

Ve fakturaci odpadní vody nadále pokračoval pokles. Celkový pokles činil 139 tis. m³/rok, což v porovnání s rokem 2012 činilo 2,40%. Pokles u domácností byl 1,93% a u ostatních odběratelů 2,77%.

Naše akreditovaná laboratoř odpadních vod provedla rozbory 3 790 vzorků, což je celkem 24 053 různých stanovení. Z celkových výkonů laboratoře činily externí tržby cca 20%.

VYBRANÉ ÚDAJE O KANALIZACI

ukazatel	jednotka	2011	2012	2013
počet obyvatel v regionu		133 504	133 362	130 082
počet obyvatel bydlících v domech napojených na kanalizaci pro veřejnou potřebu		85 130	87 229	85 658
podíl napojených obyvatel v rámci regionu	%	63,8	65,4	65,9
počet čistíren odpadních vod	ks	10	10	10
kapacita čistíren odpadních vod	m ³ /den	45 173	45 173	45 173
kapacita čistíren odpadních vod	EO	203 267	203 267	203 267
délka kanalizační sítě	km	319	337	340
počet kanalizačních přípojek	ks	12 065	12 492	12 540
počet přečerpacích stanic	ks	53	55	56
délka kanalizačních přípojek	km	120	125	125
množství čištěných odpadních vod (včetně srážkových)	tis. m ³ /rok	9 295	8 140	9 629
voda odkanalizovaná (fakturovaná)	tis.m ³ /rok	6 149	5 812	5 673
kaly produkované z ČOV (vyjádřeno v sušině)	t/rok	2 283	2 166	3 114

VODA ODKANALIZOVANÁ

MNOŽSTVÍ ODPADNÍCH VOD

	jednotka	2011	2012	2013
Voda odkanalizovaná včetně faktur. dešť. vody	tis. m ³ /rok	6 149	5 812	5 673
Množství vypuštěných odpadních vod do vodních toků	tis. m ³ /rok	9 308	8 153	9 634
Z toho: množství odpadních vod čištěných	tis. m ³ /rok	9 295	8 140	9 629
množství odpadních vod nečištěných	tis. m ³ /rok	13	13	5

ODBOURANÉ ZNEČIŠTĚNÍ V UKAZATELI CHSK A ÚČINNOST ČIŠTĚNÍ

ČOV	2011		2012		2013	
	t/rok	%	t/rok	%	t/rok	%
Přerov	3 242	97	2 974	97	3 983	97
Hranice	981	95	828	95	813	95
Tovačov	43	93	52	95	94	95
Kojetín	158	87	287	95	221	89
Lipník	539	98	436	98	656	98
Troubky	45	93	37	93	61	94
Žeravice	10	91	11	89	9	91
Dřevohostice	39	93	28	93	59	97
Milotice	20	93	21	94	17	94
Kunčice	-	-	-	-	3	98



POČTY PORUCH NA KANALIZACI

	2011	2012	2013
Poruchy na stokové síti	7	23	26
Poruchy na šachtách	118	104	84
Poruchy na objektech na síti	12	18	3
Poruchy na přečerpacích stanicích	111	99	78
Ostatní poruchy	0	0	1
Poruchy na ČOV	57	65	45
Celkem	305	309	237

PŘEHLED O VYPOUŠTĚNÉM ZNEČIŠTĚNÍ Z ČOV

ČOV	kapacita EO ₆₀	Množství vyčištěných odp.vod (tis.m ³ /rok)			Vypouštěné znečištění v ukazatelích CHSK (t/rok)		
		2011	2012	2013	2011	2012	2013
Přerov	145 000	5 106	4 370	4 952	107,2	88,7	102,0
Hranice	30 000	2 293	2 260	2 437	46,1	39,8	38,3
Tovačov	3 375	117	115	162	3,4	2,8	4,4
Kojetín	5 833	891	637	1 131	24,3	15,3	24,8
Lipník	13 733	563	489	621	13,7	11,2	14,6
Troubky	2 000	90	78	96	3,4	2,7	3,8
Žeravice	604	49	42	47	1,0	1,4	0,8
Dřevohostice	2 020	119	97	117	2,8	2,1	2,0
Milotice	492	67	53	63	1,4	1,5	1,0
Kunčice	300	-	-	3			0,1



OPRAVY HMOTNÉHO MAJETKU

Opravy hmotného majetku byly v roce 2013 provedeny v objemu 23 311 tis. Kč.

Specifikace větších stavebních oprav je zřejmá z níže uvedené tabulky. Až na výjimky se jednalo o drobnější akce, kterými byl odstraněn nevyhovující či závadný stav potrubí nebo stavebních konstrukcí. U oprav vodojemů šlo o sanaci obnažené výztuže a omítek stropů, u vodovodů o výměnu poruchového potrubí, u kanalizací např. o sanaci stěn, dna a napojovacích míst a její vyvločkování sklolaminátovou vložkou obnovující stabilitu, vodotěsnost a prodlužující životnost velkého úseku sběrače A na nábreží E. Beneše v Přerově.

Opravy vodovodů byly provedeny v celkové délce 1 104 m a v profilech DN 100 a DN 150 a přepojeno bylo 36 ks vodovodních přípojek. Kanalizační stoka DN 300 byla opravena výkopem v délce 22 m a vložkou 38 m. Kanalizační sběrač A v Přerově byl opraven vložkováním v celkové délce 606,4 m v profilech DN 800/1200 a DN 900/1350.

Při zadávání zakázek postupuje společnost podle



vnitřní směrnice č. 47/2006 v platném znění, navazující na zákon č. 137/2006 Sb. o veřejných zakázkách. Mimo dodavatelské opravy uvedené v tomto přehledu realizuje společnost řadu drobných oprav na vodo-
vodech, kanalizacích, elektrozařizování, budovách, šachtách, armaturách aj. zařízeních vlastními pracovníky.

OPRAVY CELKEM

Ukazatel (tis. Kč)	2011	2012	2013
Opravy stavební	13 575	12 764	14 915
Opravy dopravních a mech. prostředků	2 164	1 469	1 671
Opravy motorů a čerpadel	5 094	4 453	6 093
Ostatní opravy	825	851	632
Opravy celkem	21 658	19 537	23 311





Jsme tu pro Vás 24 hodin denně

PŘEHLED DODAVATELSKÝCH OPRAV V ROCE 2013

Název stavby	Náklady stavby (tis. Kč)
Křtomil - oprava podchodu vodovodu pod Bystřičkou	72
Lhotka - oprava výtlačného řadu pod Veličkou	88
VDJ Tučín - sanace stropu	249
VDJ Stará Ves - sanace stropu	224
ÚV Troubky - oprava střechy akumulace	190
Hranice - oprava vodovodu Pod nemocnicí	3 500
Opravy vodovodů celkem	4 323
Hranice - oprava stropu OK 12A	135
Přerov - oprava kanalizace Nábřeží Edvarda Beneše	8 937
Troubky - odstranění přesahujících přípojek	412
Lipník - oprava kanalizace ul. Osecká	758
Opravy kanalizací celkem	10 242
Ostatní drobné opravy celkem	350
Opravy dodavatelské celkem	14 915

INVESTICE

Veškeré investiční prostředky, které byly použity na financování investičních akcí a rekonstrukcí a také na ostatní nákupy a pořízení investic, byly hrazeny z vlastních zdrojů společnosti. Celkové investice včetně splátek úvěrů a půjček dosáhly částky 95 917 tis. Kč.

Stavební investiční akce a rekonstrukce prováděné dodavatelsky dosáhly objemu 70 739 tis. Kč.

Největší stavbou bylo dokončení II. etapy rekonstrukce kanalizace v Hranicích – Skalní ulice, na kterou navázalo zahájení I. etapy v oblasti Nové ulice. Součástí těchto staveb je mimo rekonstrukci kanalizačních stok také stavba tří retenčních nádrží pro zachycování dešťových vod a snižování vypouštěného znečištění do vodních toků. V oblasti vodovodů se podařilo provést kompletní obnovu celých sítí v obcích Vinary, Skalička a Malhotice. Zde se osvědčilo použití bezvýkopové technologie pokládky potrubí metodou tzv. berstliningu. Metoda spočívá v rozrušení původního potrubí zevnitř, rozšíření profilu a zatažení nového potrubí z tvárné litiny. Po dobu těchto prací jsou odběratelé zásobeni z provizorního rozvodu vody. Za významnou investici je nutno považovat i vybudování vodovodního přivaděče do Radslavic, kterým jsme rozšířili dodávku vody do dalších 2 obcí, kde je vodovod v jejich vlastnictví. Tento vodovodní přivaděč byl položen rovněž bezvýkopově metodou pluhování. V roce 2013 bylo rekonstruováno celkem 10 829m vodovodu v pro-

filech DN 80-300 a postaven nový přívod do Radslavic z polyetylénu DN 100 délky 2 605m. Současně bylo přepojeno 428 ks vodovodních přípojek. Kanalizačních stok bylo rekonstruováno a nově vybudováno celkem 1 444 m o profilech DN 300-1000. Současně byly postaveny 2 retenční nádrže na kanalizaci v Hranicích.

Na investiční akce v oblasti vodovodů bylo použito celkem 34 041 tis. Kč a na kanalizační stoky a zařízení potom 36 012 tis. Kč. Použití dalších zdrojů na ostatní investiční účely včetně splátek úvěrů a půjček je zřejmý z tabulky.

Při zadávání zakázek a při dodávkách a službách se postupuje podle pravidel stanovených představenstvem ve směrnici č. 47/2006, která navazuje na zákon č. 137/2006 Sb. o veřejných zakázkách.

Vedení společnosti a představenstvo se po celý rok intenzivně věnovalo přípravě rozsáhlé stavby „Přerov – výstavba levobřežního a pravobřežního sběrače s napojením Dluhonic a Kozlovic“. Akce má příslib dotace z prostředků Operačního programu životního prostředí EU a v roce 2013 byly vypsané soutěže na zhotovitele, správce stavby a financující banku. V případě, že budou soutěže zdárně ukončeny do května 2014, měla by být následně zahájena realizace stavby s předpokládaným ukončením v říjnu 2015.

POUŽITÍ INVESTIČNÍCH PROSTŘEDKŮ

Účel použití (tis. Kč)	2011	2012	2013
investiční akce a rekonstrukce HM	42 793	69 477	70 739
pořízení dopravních a mechanizačních prostředků	2 758	9 528	4 807
nákup strojů, čerpadel a drobné mechanizace	1 683	1 511	1 221
laboratorní a měřicí přístroje	352	297	120
výpočetní technika a programové vybavení	1 260	1 026	1 518
nákup nemovitostí, věcná břemena	5 230	591	1 092
projektová dokumentace, inženýrská činnost	1 905	8 335	6 440
pořízení dlouhodobého drobného HM	574	224	311
splátky úvěrů a půjček	23 214	11 740	9 669
Celkem	79 869	102 729	95 917



PŘEHLED INVESTIČNÍCH AKCÍ

Číslo stavby	Název stavby	Investiční náklady tis. Kč
304	Hranice - rekonstrukce kanalizace Skalní	22 693
331	Hranice - rekonstrukce vodovodu Velká - Lhotka	4 365
299	Přerov - vodovod Vinary - I. a II. etapa	9 522
341	Hranice - úpravy na stokové síti - I. etapa	9 128
321	Vodovod Radslavice	2 724
323	Horní Moštěnice - přeložka zásobního řadu DN 300	1 891
326	Lipník - rekonstrukce kanalizace Hrnčírská	2 460
342	Malhotice - stavební úprava vodovodu	6 908
343	Skalička - stavební úprava vodovodu	8 631
354	Hranice - kanalizace Pod Bílým Kamenem	1 653
356	Přerov - oprava chodníku před správní budovou	686
278	Dolní Újezd - odvedení odpadních vod na ČOV Lipník	78
	Stavby celkem	70 739



ŘÍZENÍ LIDSKÝCH ZDROJŮ

Společnost již dosáhla optimalizovaného počtu zaměstnanců a v rámci smíšených vodárenských společností dosahuje vysoké produktivity na 1 zaměstnance. K 31. 12. 2013 byl fyzický počet zaměstnanců 191 z čehož bylo 138 mužů a 53 žen. Přepočtený stav činil 187 osob a je o 1 nižší než v roce 2012.

V rámci péče o lidské zdroje jsou zaměstnanci v souladu s plánem vzdělávání vysíláni a účastní se periodických školení a dalších vzdělávacích akcí. Účastní se seminářů a odborných konferencí k prohlubování jejich znalostí a profesionálních dovedností, k seznámení se s novými legislativními předpisy a v neposlední řadě také se seznamují s novými materiály a technikou k osvojení si jejich používání. V roce 2013 dosáhly celkové náklady na vzdělávání 325,6 tis. Kč.




VĚKOVÁ STRUKTURA ZAMĚSTNANCŮ

	2011	2012	2013
do 30 let	12	10	10
31 – 40 let	41	38	30
41 – 50 let	65	68	71
51 – 60 let	68	66	68
nad 60 let	7	10	12
celkem	193	192	191



KVALIFIKAČNÍ STRUKTURA ZAMĚSTNANCŮ

	2011	2012	2013
vysokoškolské vzdělání	19	24	24
úplné střední a vyšší vzdělání	61	56	57
střední odborné vzdělání	4	4	3
základní vzdělání	17	16	15
vyučení v oboru	92	92	92
celkem	193	192	191



PÉČE O ZAMĚSTNANCE

Základní podmínky pro práci zaměstnanců upravuje pro každý rok kolektivní smlouva, uzavřená s odborovou organizací. Zaměstnanci jsou vybaveni osobními ochrannými a pracovními pomůckami podle vnitřního předpisu a s ohledem na náročnost vykonávané práce. Zaměstnancům, kteří mohou být ohroženi infekční nemocí, např. žloutenkou či encefalitidou, je hrazeno očkování.

Závodní stravování zaměstnanců je zajištěno pouze výdejem stravenek. Výdaje z nákladů společnosti na stravenky činily 1 135 364 Kč a příspěvek ze sociálního fondu 201 127 Kč.

Penzijní připojištění s příspěvkem zaměstnavatele využívá 174 zaměstnanců a celková výše příspěvku činila 1 417 500 Kč.

Zaměstnanci čerpají výhody i ze sociálního fondu společnosti z individuálních účtů na rehabilitace, rodinnou i dětskou rekreaci a na sportovní a kulturní vyžití a další účely. Půjčky na zlepšení bydlení a bytové zařízení využilo 8 zaměstnanců v celkové výši 140 tis. Kč.

BEZPEČNOST PRÁCE

Každý rok probíhají na všech pracovištích a objektech společnosti prověrky BOZP a kontroly požární ochrany. V roce 2013 komise nezjistila žádné vážné závady či nedostatky. Nezaznamenali jsme žádný pracovní úraz s pracovní neschopností, pouze 5 pracovních úrazů bez pracovní neschopnosti.



VÝVOJ POČTU ZAMĚSTNANCŮ, PRODUKTIVITA

Rok	2005	2006	2007	2008	2009	2010	2011	2012	2013
Počet zaměstnanců	228	218	216	199	193	194	191	188	187
Výnosy (mil. Kč/rok)	284,2	303,5	315,3	323,9	323,3	335,4	339,9	341,3	348,6
Produktivita (mil. Kč/zam/rok)	1,25	1,39	1,46	1,63	1,67	1,73	1,78	1,82	1,86

MANAGEMENT KVALITY

Společnost má od roku 2005 zavedený integrovaný systém managementu kvality a environmentální management podle norem ČSN EN ISO 9001 : 2009 a 14001 : 2005 pro oblast provozování vodovodů a kanalizací a pro související činnosti. Systém IMS je pravidelně podrobován jak interním, tak i externím auditům, které provádí Lloyd's Register Quality Assurance Limited. V závěru roku 2014 proběhne u společnosti recertifikační audit.



AKREDITACE LABORATOŘÍ

Laboratoře pitné i odpadní vody jsou akreditovány podle ČSN EN ISO/IEC 17025:2005. Laboratoř pitné vody má osvědčení platné do 29. 10. 2015 a laboratoř odpadní vody do 31. 12. 2014.



Zkušební laboratoř pitných vod akreditovaná ČIA pod č. 1346.2

Zkušební laboratoř odpadních vod akreditovaná ČIA pod č. 1346



PROPAGACE SPOLEČNOSTI

Společnost se průběžně snaží o propagaci své práce vůči veřejnosti. V rámci oslav Světového dne vody jsme umožnili v březnu návštěvu našich velkých ČOV v Přerově, Hranicích a Lipníku zájemcům o exkurzi a nabídli jsme i možnost provedení informativního rozboru vzorku donesené vody. Zejména zpřístupnění ČOV se setkalo se zájmem veřejnosti. Již potřetí jsme finančně přispěli na zakoupení sociálního automobilu, tentokrát určeného pro Sociální služby v Lipníku n. B. Podpořili jsme rovněž vydání publikace „Příroda Pobečví“. Finančním příspěvkem pravidelně podporujeme tábor pro děti s tělesným postižením v Čekyni a rovněž jsme podpořili výstavu ORNIS v Přerově „Ve městě to žije“, mapující různé biotopy města.

HLAVNÍ CÍLE A ZÁMĚRY

HLAVNÍ CÍLE A ZÁMĚRY STANOVENÉ PRO ROK 2013 BYLY SPLNĚNY TAKTO:

- Dokončit realizaci II. etapy rekonstrukce a úprav stokové sítě v Hranicích a zajistit přípravu a zahájení prací na I. etapě úprav stokové sítě.
- Celá II. etapa rekonstrukce kanalizace byla ukončena k 09/2013 a je v provozu. Stavba obsahovala mimo kanalizační stoky také 2 retenční nádrže pro zachycení prvních splachů dešťových vod, a její provoz přispěje ke zlepšení čistoty vody ve vodotečích. Na II. etapu navázala I. etapa, zahájená v 07/2013. Dokončení je plánováno v 09/2014.
- Zabezpečit realizaci vodovodního přivaděče pro obec Radslavice s jeho uvedením do provozu v září 2013.
- Stavba vodovodního přivaděče byla zahájena v květnu a ukončena a uvedena do provozu v srpnu 2013. Obec tak mohla omezit provoz vlastního vodního zdroje s nevyhovující kvalitou vody.
- Zajistit zpracování dokumentace a příslušných povolení a zahájit provádění 1. etapy stavebních úprav vodovodů ve Skaličce a Malhoticích.
- Dokumentace i příslušná povolení byly včas zajištěny a soutěže na zhotovitele ukončeny v 05/2013. Práce na obou stavbách byly zahájeny v 05/2013. Díky příznivým podmínkám a postupu prací byly obě stavby zcela ukončeny ve 12/2013, s postupným uváděním do provozu po dokončení dílčích úseků.
- Zajistit migraci infrastruktury informačních systémů a technologických řídicích systémů ČOV a GIS a ostatních pracovišť na operační systém Windows 7.
- V průběhu roku 2013 došlo k migraci klíčových technologických pracovišť společností i většiny kancelářských systémů včetně pracoviště GIS na operační systém Windows 7. Také došlo k modernizaci příslušných komunikačních subsystémů zajišťujících propojení pracovišť i technologických celků společností. Konkrétně se jednalo o technologická pracoviště ČOV Přerov, ČOV Hranice, částečně ČOV Lipník, ÚV Troubky, pracoviště dispečinku Přerov a řadu kancelářských pracovišť.
- Zabezpečit průběžnou přípravu stavby „Přerov – výstavba levobřežního a pravobřežního sběrače s napojením Dluhonic a Kozlovic“ realizací výběrových řízení na zhotovitele a správce stavby a vytvořit tak podmínky pro včasné zahájení stavby.
- Výběrové řízení na zhotovitele bylo zahájeno na počátku března 2013 a současně probíhalo i projednání na SFŽP a MŽP. Na základě dotazů uchazečů byla lhůta pro podání žádostí o účast několikrát posunuta až na 3. 7. 2013. Předtím však vydalo MF ČR na konci června odmítavé stanovisko k některým kvalifikačním podmínkám. Žádost o účast (prokázání kvalifikace) podalo 13 sdružení firem. Ani jednáním na MŽP a MF ČR se nepodařilo změnit stanovisko MF a proto představenstvo rozhodlo 27. 8. 2013 o zrušení soutěže a plně vyhovělo názoru a požadavkům MF. Nová soutěž (kvalifikace) na zhotovitele běží od září 2013 a žádosti o účast byly přijaty v polovině ledna 2014. Soutěž na zhotovitele by měla být ukončena v květnu 2014. Současně probíhala příprava a schvalování podkladů pro další soutěže. V soutěži na správce stavby byly otevírány nabídky na konci ledna a v soutěži na úvěrující banku budou nabídky otevírány v březnu 2014. Po ukončení všech soutěží budou předány podklady MF ČR k vydání rozhodnutí o poskytnutí dotace z prostředků OPŽP.

HLAVNÍ CÍLE A ZÁMĚRY PRO ROK 2014

- Dokončit všechny soutěže nezbytné pro stavbu „Přerov – výstavba levobřežního a pravobřežního sběrače s napojením Dluhonic a Kozlovic“ a po podpisu smlouvy s vybraným zhotovitelem zahájit realizaci stavby.
- Realizovat rekonstrukci úpravny vody v Troubkách v úseku aerace podzemní vody a zajistit tak spolehlivost provozu a modernizaci zařízení na odstranění CO₂ z podzemní vody.
- Dokončit I. etapu rekonstrukce a úprav stokové sítě v Hranicích a dokončit projekční práce včetně zajištění stavebního povolení pro realizaci III. etapy.
- Realizovat výběr zhotovitelů a provést rekonstrukce vodovodů v Kozlovicích a Bochoři v objemu finančních prostředků určených plánem.
- Zabezpečit zpracování realizační dokumentace pro modernizaci vodárenského dispečinku, zajistit výběr zhotovitele a zahájit práce na modernizaci ještě v roce 2014.
- Řádně připravit všechna pracoviště společností na certifikační audit integrovaného systému managementu kvality a péče o životní prostředí a při auditu dosáhnout další prodloužení platnosti certifikátu kvality.

STANOVISKO DOZORČÍ RADY

Dozorčí rada společnosti Vodovody a kanalizace Přerov, a. s. se při své činnosti v roce 2013 řídila stanovami společnosti a obchodním zákoníkem č. 513/1991 Sb.

V průběhu roku 2013 členové dozorčí rady průběžně kontrolovali výsledky hospodaření společnosti jak v oblasti výroby, tak také ekonomické a finanční ukazatele. Předseda dozorčí rady se zúčastnil zasedání a jednání představenstva, takže přímo získával informace o rozhodování představenstva. Další informace čerpala dozorčí rada ze zápisů a usnesení představenstva a z podkladů předkládaných vedením společnosti. Dozorčí rada se podrobně zabývala plněním úkolů, stanovených plánem oprav a investic a seznamovala se s postupy zadávání zakázek.

Dozorčí rada byla průběžně informována o postupu přípravy a průběhu soutěží na stavbu „Přerov – výstavba levobřežního a pravobřežního sběrače s napojením Dluhonic a Kozlovic“, kde je příslib získání dotace z prostředků OPŽP. Současně se také zabývala přijatými opatřeními a postupy představenstva při uplatnění novely občanského zákoníku a zákona o obchodních korpora-

cích v základních dokumentech a v praxi společnosti po 1. 1. 2014.

Dozorčí rada projednala výsledky hospodaření společnosti v roce 2013, roční účetní závěrku, její přílohu a seznámila se s výsledky auditu a stanoviskem auditorky Ing. Ivany Zubíkové o ověření účetní závěrky společnosti za rok 2013. Rovněž dozorčí rada projednala návrh představenstva na rozdělení zisku za rok 2013.

Uvedené podklady a doklady projednala dozorčí rada na svém jednání dne 26. února 2014 a přijala usnesení, kterým doporučuje valné hromadě společnosti schválit roční účetní závěrku za rok 2013 a také schválit návrh na rozdělení dosaženého zisku ve výši 10 379 620,55 Kč.

V Přerově 26. 2. 2014



Ing. Jiří Šírek
předseda dozorčí rady



ZPRÁVA NEZÁVISLÉHO AUDITORA

O OVĚŘENÍ ÚČETNÍ ZÁVĚRKY VČETNĚ PŘÍLOH ZA OBDOBÍ 2013

Auditorská zpráva pro akcionáře společnosti Vodovody a kanalizace Přerov, a. s.

Přerov I- Město, Šířava 483/21

PSČ: 750 02

IČ: 47674521

DIČ: CZ47674521

Akciová společnost zapsaná v obchodním rejstříku, vedeným Krajským soudem v Ostravě oddíl B., vložka 675

Identifikace auditované účetní závěrky

Provedla jsem audit příložené účetní závěrky společnosti Vodovody a kanalizace Přerov a.s., IČ: 47674521 sestavené za období roku 2013.

Prohlášení o odpovědnosti vedení za sestavení účetní závěrky.

Za sestavení a věrné zobrazení účetní závěrky v souladu s českými účetními předpisy odpovídá statutární orgán společnosti Vodovody a kanalizace Přerov a.s. . Součástí této odpovědnosti je navrhnout, zavést a zajistit vnitřní kontroly nad sestavováním a věrným zobrazením účetní závěrky tak, aby neobsahovala významné nesprávnosti způsobené podvodem nebo chybou, zvolit a uplatňovat vhodné účetní metody a provádět dané situaci přiměřené účetní odhady.

Mou úlohou je vydat na základě provedení auditu výrok k této účetní závěrce. Audit jsem provedla v souladu se zákonem o auditorech a Mezinárodními auditorskými standardy a souvisejícími aplikačními doložkami Komory auditorů české republiky. V souladu s těmito předpisy jsem povinna dodržovat etické normy a naplánovat a provést audit tak, abych získala přiměřenou jistotu, že účetní závěrka neobsahuje významné nesprávnosti.

Audit zahrnuje provedení auditorských postupů, jejichž cílem je získat důkazní informace o částkách a skutečnostech uvedených v účetní závěrce. Výběr auditorských postupů závisí na úsudku auditora, včetně posouzení rizik, že účetní závěrka obsahuje významné nesprávnosti způsobené podvodem nebo chybou. Při posuzování těchto rizik auditor přihledne k vnitřním kontrolám, které jsou relevantní pro sestavení a věrné zobrazení účetní závěrky. Cílem posouzení vnitřních kontrol je navrhnout vhodné auditorské postupy, nikoli vyjádřit se k účinnosti vnitřních kontrol. Audit též zahrnuje posouzení vhodnosti použitých účetních metod, přiměřenosti účetních odhadů provedených vedením i posouzení celkové prezentace účetní závěrky.

Domnívám se, že získané důkazní informace tvoří dostatečný a vhodný základ pro vyjádření mého výroku.

Podle mého názoru účetní závěrka sestavená za období roku 2013 podává věrný a poctivý obraz aktiv, pasiv a finanční situace společnosti Vodovody a kanalizace Přerov, a. s., nákladů, výnosů a výsledku jejího hospodaření za období roku 2013 v souladu s českými účetními předpisy.

V Přerově dne 20. 2. 2014

Auditor:

Oprávnění:

Ing. Ivana Zubíková

č.1328 vydané Komorou auditorů ČR



Ivna Zubíková

JSME TU PRO VÁS





Staráme se
24 hodin denně




JSME TU PRO VÁS



Vodovody a kanalizace Přerov, a. s.



Čistíme vodu
více jak 20
LET





FINANČNÍ ČÁST

ROČNÍ ÚČETNÍ ZÁVĚRKA

VÝKAZ ZISKU A ZTRÁTY

ROZVAHA

PŘÍLOHA K ROČNÍ ÚČETNÍ ZÁVĚRCE

I. VŠEOBECNÉ ÚDAJE

1. Údaje o společnosti
2. Orgány společnosti
3. Analýza zaměstnanců a osobních nákladů

II. INFORMACE O ÚČETNÍCH METODÁCH A ZÁSADÁCH OBSAŽENÝCH V PŘÍLOZE

1. Způsob oceňování
2. Opravné položky
3. Odpisový plán

III. DOPLŇUJÍCÍ INFORMACE K ROZVAZE A VÝKAZU ZISKU A ZTRÁTY

1. Přijaté půjčky a úvěry
2. Přijaté dotace
3. Hmotný a nehmotný majetek
4. Pohledávky
5. Vlastní kapitál
6. Odložená daň z příjmu
7. Závazky
8. Rezervy
9. Výnosy z běžné činnosti
10. Odměna auditora

IV. ZÁVĚR

V. PŘÍLOHY

1. Přehled o peněžních tocích

VYJÁDŘENÍ AUDITORA K VÝROČNÍ ZPRÁVĚ



Více jak **20**
LET

VÝKAZ ZISKU A ZTRÁTY

ke dni 31. 12. 2013 (tis. Kč)

			běžném	minulém	2011
A.	II.	Výkony	339 424	338 510	334 159
	II.1.	Tržby za prodej vlastních výrobků a služeb	339 424	338 510	334 159
B.		Výkonová spotřeba	128 025	128 320	124 306
B.	1.	Spotřeba materiálu a energie	85 293	88 719	84 171
	2.	Služby	42 732	39 601	40 135
	+	Přidaná hodnota	211 399	210 190	209 853
C.		Osobní náklady	89 375	87 241	87 057
C.	1.	Mzdové náklady	62 584	60 399	60 472
	2.	Odměny členům orgánů společnosti a družstva	1 208	1 286	1 289
	3.	Náklady na sociální zabezpečení a zdravotní pojištění	21 569	21 709	21 141
	4.	Sociální náklady	4 014	3 847	4 155
D.		Daně a poplatky	8 832	9 101	9 221
E.		Odpisy dlouhodobého nehmot. a hmotného majetku	95 011	100 121	103 789
	III.	Tržby z prodeje dlouhodobého majetku a materiálu	7 817	2 358	1 818
	III. 1.	Tržby z prodeje dlouhodobého majetku	367	1 311	381
	2.	Tržby z prodeje materiálu	7 450	1 047	1 437
F.		Zůstatková cena prodaného dlouhodob. majetku a materiálu	9 560	750	1 280
F.	1.	Zůstatková cena prodaného dlouhodob. majetku	3 224	26	171
	2.	Prodaný materiál	6 336	724	1 109
G.		Změna stavu rezerv a opravných položek v provozní oblasti a komplexních nákladů příštích období	1 015	130	-5 399
	IV.	Ostatní provozní výnosy	403	552	1 340
H.		Ostatní provozní náklady	560	78	3 220
	*	Provozní výsledek hospodaření	15 266	15 679	13 843
	X.	Výnosové úroky	688	902	701
N.		Nákladové úroky	815	302	
	XI.	Ostatní finanční výnosy		608	1 692
O.		Ostatní finanční náklady	1 426	1 628	1 991
	*	Finanční výsledek hospodaření	-1 553	-420	402
Q.		Daň z příjmů za běžnou činnost	3 347	3 574	4 827
Q.	2.	Odložená	3 347	3 574	4 827
	**	Výsledek hospodaření za běžnou činnost	10 366	11 685	9 418
	XIII.	Mimořádné výnosy	308	-1 615	253
R.		Mimořádné náklady	294	138	-204
	*	Mimořádný výsledek hospodaření	14	-1 753	457
	***	Výsledek hospodaření za účetní období	10 380	9 932	9 875
	****	Výsledek hospodaření před zdaněním	13 727	13 506	14 702

ROZVAHA - AKTIVA

ke dni 31. 12. 2013 (tis. Kč)

		běžné účetní období			minulé účetní období	2011
		brutto	korekce	netto	netto	netto
	AKTIVA CELKEM	3 180 234	1 590 778	1 589 456	1 579 588	1 608 541
B.	Dlouhodobý majetek	2 933 004	1 589 710	1 343 294	1 354 973	1 441 766
B.I.	Dlouhodobý nehmotný majetek	10 616	6 434	4 182	4 678	5 224
B.I.3.	Software	5 901	4 311	1 590	1 518	2 019
B.I.4.	Ocenitelná práva	3 996	2 123	1 873	2 543	2 127
B.I.7.	Nedokončený dlouhodobý nehmotný majetek	719		719	617	1 078
B.II.	Dlouhodobý hmotný majetek	2 922 388	1 583 276	1 339 112	1 350 295	1 436 542
B.II.1.	Pozemky	16 618		16 618	15 908	15 832
B.II.2.	Stavby	2 379 076	1 234 728	1 144 348	1 131 284	1 256 223
B.II.3.	Samostatné movité věci a soubory movitých věcí	471 025	348 548	122 477	126 121	139 936
B.II.7.	Nedokončený dlouhodobý hm. majetek	55 374		55 374	76 714	24 324
B.II.8.	Poskytnuté zálohy na dlouhodobý hmotný majetek	295		295	268	227
C.	Oběžná aktiva	246 103	1 068	245 035	223 455	166 034
C.I.	Zásoby	3 959	224	3 735	3 875	3 616
C.I.1.	Materiál	3 959	224	3 735	3 875	3 616
C.III.	Krátkodobé pohledávky	78 648	844	77 804	80 982	72 436
C.III.1.	Pohledávky z obchodních vztahů	20 460	844	19 616	21 065	20 596
C.III.6.	Stát - daňové pohledávky	3 830		3 830	3 927	4 938
C.III.7.	Krátkodobé poskytnuté zálohy	13 143		13 143	15 297	8 040
C.III.8.	Dohadné účty aktivní	40 559		40 559	40 056	38 313
C.III.9.	Jiné pohledávky	656		656	637	549
C.IV.	Krátkodobý finanční majetek	163 496		163 496	138 598	89 982
C.IV.1.	Peníze	403		403	391	497
C.IV.2.	Účty v bankách	163 093		163 093	138 207	89 485
D.I.	Časové rozlišení	1 127		1 127	1 160	741
D.I.1.	Náklady příštích období	1 123		1 123	1 156	737
D.I.3.	Příjmy příštích období	4		4	4	4

ROZVAHA - PASIVA

ke dni 31. 12. 2013 (tis. Kč)

		Stav v běžném účetním období	Stav v minulém účetním období	2011
	PASIVA CELKEM	1 589 456	1 579 588	1 608 541
A.	Vlastní kapitál	1 402 296	1 393 642	1 417 730
A.I.	Základní kapitál	989 803	989 803	989 803
A.I.1.	Základní kapitál	989 803	989 803	989 803
A.II.	Kapitálové fondy	290 047	289 381	286 436
A.II.1.	Emisní ážio	111 108	111 108	111 108
A.II.2.	Ostatní kapitálové fondy	178 939	178 273	175 328
A.III.	Rezervní fond, nedělitelný fond a ostatní fondy ze zisku	101 820	94 280	121 370
A.III.1.	Zákonný rezervní fond/Nedělitelný fond	62 754	62 258	61 764
A.III.2.	Statutární a ostatní fondy	39 066	32 022	59 606
A.IV.	Výsledek hospodaření minulých let	10 246	10 246	10 246
A.IV.1.	Nerozdělený zisk minulých let	10 246	10 246	10 246
A.V.	Výsledek hospodaření běžného účetního období	10 380	9 932	9 875
B.	Cizí zdroje	178 490	174 691	180 876
B.I.	Rezervy	952	0	0
B.I.4.	Ostatní rezervy	952	0	0
B.II.	Dlouhodobé závazky	56 251	54 809	53 339
B.II.9.	Jiné závazky	10 943	12 847	14 951
B.II.10.	Odložený daňový závazek	45 308	41 962	38 388
B.III.	Krátkodobé závazky	61 066	51 895	49 914
B.III.1.	Závazky z obchodních vztahů	43 229	37 196	24 501
B.III.5.	Závazky k zaměstnancům	161	189	166
B.III.6.	Závazky ze sociálního zabezpečení a zdravotního pojištění	2 655	2 670	3 051
B.III.7.	Stát - daňové závazky a dotace	2 938	2 764	898
B.III.8.	Krátkodobé přijaté zálohy	8 330	8 054	16 455
B.III.10.	Dohadné účty pasivní	3 753	1 022	4 843
B.IV.	Bankovní úvěry a výpomoci	60 221	67 987	77 623
B.IV.1.	Bankovní úvěry dlouhodobé	60 221	67 987	77 623
C.I.	Časové rozlišení	8 670	11 255	9 935
C.I.1.	Výdaje příštích období	8 670	11 255	9 935
C.I.2.	Výnosy příštích období		-	-

PŘÍLOHA K ROČNÍ ÚČETNÍ ZÁVĚRCE ZA ROK 2013

zpracovaná dle ustanovení zákona č. 563/1991 Sb., o účetnictví a Vyhl. č. 500/2002 Sb.

I. Všeobecné údaje

1. Údaje o společnosti

Název: Vodovody a kanalizace Přerov, a. s.

Sídlo: Přerov I - Město, Šířava 483/21, 750 02 Přerov

IČO: 47674521

Hlavní předmět podnikání vymezuji stanovy v čl. 5:

- výroba, obchod a služby neuvedené v přílohách 1 až 3 živnostenského zákona
- podnikání v oblasti nakládání s nebezpečnými odpady
- provádění staveb, jejich změn a odstraňování
- silniční motorová doprava
 - nákladní vnitrostátní provozovaná vozidla o největší povolené hmotnosti do 3,5 tuny včetně
 - nákladní vnitrostátní provozovaná vozidla o největší povolené hmotnosti nad 3,5 tuny
- projektová činnost ve výstavbě
- vodoinstalatérství, topenářství

Organizační struktura společnosti:

Akciová společnost obhospodařuje vodohospodářská zařízení na území celého bývalého okresu Přerov a předává vodu i do několika obcí sousedních okresů Kroměříž a Prostějov.

Vnitřně je rozdělena na tři provozy:

- provoz vodovodů
- provoz kanalizací a čistíren odpadních vod
- provoz dopravy a mechanizace

Datum vzniku společnosti: 1. 11. 1993

Společnost je zapsána v obchodním rejstříku vedeném Krajským soudem v Ostravě pod spisovou značkou oddíl B, vložka 675.

Změny v obchodním rejstříku:

Změny v orgánech:

V roce 2013 skončilo funkční období v představenstvu MUDr. Chromcovi, Mgr. Kavalovi, Ing. Dundálkovi a panu Soldánovi. Na VH byli na další volební období do představenstva zvoleni MUDr. Michal Chromec, Mgr. Eduard Kavala, Ing. Miroslav Dundálek a p. Stanislav Skýpala.

Změny v základním kapitálu: nebyly

Výše základního kapitálu je 989 803 000 Kč.

2. Orgány společnosti

Složení představenstva a. s. k 31. 12. 2013

Předseda - MUDr. Michal Chromec
Místopředsedové - Mgr. Eduard Kavala, Ing. Miloslav Příkryl
Členové - Ing. Miroslav Dundálek, Mgr. Radovan Rašfák, Stanislav Skýpala,
Ing. Jaroslav Čermák, Ing. Radka Ondriášová, Mgr. Bc. Leon Bouchal

Složení dozorčí rady a. s. k 31. 12. 2013

předseda - Ing. Jiří Šírek
místopředseda - Karel Galas
členové - Viktor Gybas, Ing. Vladimír Lichnovský, Mgr. Lenka Ticháčková, Lubomír Král

Osoby, které se podílejí 10 a více % na základním kapitálu:

	k 31. 12. 2011	k 31. 12. 2012	k 31. 12. 2013
statutární město Přerov	30,552 %	30,552 %	30,552 %
město Kojetín	10,348 %	10,348 %	10,348 %
město Hranice	9,732 %	9,732 %	9,732 %

Některé obce převedly výkon svých akcionářských práv na jinou právnickou osobu a to Českou spořitelnu, a. s., která takto kontroluje dle posledně známých skutečností 16,785 %.

3. Analýza zaměstnanců a osobních nákladů

Průměrný přepočtený stav:

	2011	2012	2013
stav zaměstnanců	191	188	187
z toho řídících	6	6	6

Struktura zaměstnanců:

kategorie THP	61	60	60
kategorie D	130	128	127

Osobní náklady společnosti (vtis. Kč)	87 057	87 241	89 375
z toho: mzdové náklady	60 472	60 399	62 584
odměny členů orgánů	1 289	1 286	1 208
náklady soc. pojištění	21 141	21 709	21 569
náklady na životní pojištění	1 025	1 260	1 461
příspěvek na penz. připojištění	1 474	1 412	1 418
podíl nákladů na stravování	1 656	1 175	1 135

Odměny, zálohy, půjčky a ostatní půjčky vůči statut. orgánům:

- na základě rozhodnutí valné hromady byly vyplaceny členům statutárních orgánů tantiemy:
 - za rok 2010 v celkové výši 414 tis. Kč
 - za rok 2011 v celkové výši 316 tis. Kč
 - za rok 2012 v celkové výši 385 tis. Kč

II. Informace o účetních metodách a zásadách obsažených v příloze

Příložená účetní závěrka je zpracovaná podle zákona o účetnictví a podle postupu účtování pro podnikatele ve znění platném pro roce 2013.

1. Způsob oceňování

- a) zásob nakupovaných :
 - cena pořízení (faktura od dodavatele)+ doprovodné náklady (náklady s pořízením související)
- b) hmotného a nehmotného majetku
 - vytvořeného vlastní činností: nevyskytuje se
 - pořízeného za úplaty: pořizovací cena + doprovodné náklady
- c) cenných papírů a majetkových účastí: společnost nevlastní žádné cenné papíry
- d) příchovek a přírůstků zvířat: bezpředmětné
- e) způsob stanovení reprodukční pořizovací ceny:
 - odborným odhadem
- f) druhy vedlejších pořizovacích nákladů (doprovodné náklady), zahrnovaných do cen:
 - projekty, znalecké posudky, správní poplatky
- g) změny způsobu oceňování a účetních metod proti předcházejícímu období: nejsou
- h) způsob přepočtu údajů v cizích měnách na českou měnu:
 - provádí se dle platného kurzu ČNB na základě výpisu z ČSOB o provedené transakci v cizí měně
 - k 31. 12. se provádí vyúčtování kurzových rozdílů dle kurzovního lístku vydaného ČNB

2. Opravné položky

Společnost vytvořila ve smyslu §8a novely č. 132/95 Sb. (zákona č. 593/92 Sb., o tvorbě rezerv) v roce 2013 tyto opravné položky (v Kč):

- na pohledávky za odběrateli

% opr. položky	hodnota pohledávky	opravná položka	
		zákonná	účetní
34%	30 240		10 281,60
33%	37 273		12 300,09
30%	171 735		51 520,50
20%	90 406		18 081,20
13%	79 616		10 350,08
20%	235 017	47 003,40	
Celkem	644 287	47 003,40	102 533,47

Celkem je vytvořena opravná položka na pohledávky (včetně minulých let) ve výši 844 397,71 Kč, celková výše daňových opravných položek vytvořena nárůstem včetně minulých let je 2 546 900,61 Kč.

- k zásobám

V roce 2013 byla tvořena opravná položka ve výši 223 542,67 Kč a tato částka tvoří i její zůstatek.

3. Odpisový plán

Je sestavený vlastní odpisový plán platný od roku 1994, aktualizovaný v roce 1995, na základě novely zákona č. 586/92 Sb.

Byla použita metoda rovnoměrného odepisování. V dalších letech došlo k následujícím změnám:

- a) Vzhledem k velkému rozdílu mezi daňovými a účetními odpisy byla pro rok 1997 provedena změna v účetních odpisech a to srovnání výše odpisového % na úroveň daňových odpisů u majetku: - vodovodní a kanalizační sítě a zařízení ČOV. Toto odepisování odpovídá míře opotřebení a vlivu prostředí, ve kterém se majetek nachází.
- b) V roce 1999 došlo vlivem novely zákona o dani z příjmu k navrácení stavu v odepisování před rokem 1997, jelikož nárůst účetních odpisů nám neumožnil již schválený plán hospodaření a kalkulace cen pro rok 1999, čímž se opět zvětšil rozdíl mezi účetními a daňovými odpisy.
- c) Aby se dále nezvětšoval rozdíl mezi účetními a daňovými odpisy, bylo v roce 2002 upuštěno od uplatnění daňových odpisů u nově zrekonstruované ČOV Přerov.
- d) Pro rok 2003 se u ČOV Přerov daňové odpisy již uplatnily.
- e) Od roku 2005 se u skupin 1,2,3 ponechaly účetní odpisy ve stejné výši jako v roce 2004, i když ze zákona daňové odpisy byly zvýšeny.
- f) V roce 2008 se sjednotily odpisy u tříd 3 - 7 bez rozdílu členění na účel použití.

Celková výše odpisů za roky (v tis. Kč)	2011	2012	2013
účetní	103 789	100 121	95 011
daňové	126 662	111 584	105 595
Rozdíl	22 873	11 463	10 584

III. Doplnující informace k rozvaze a výkazu zisku a ztráty

1. Přijaté úvěry a půjčky

Společnost v roce 2013 nečerpala žádné úvěry a půjčky.

K 31. 12. 2013 je stav splácení dlouhodobých bankovních úvěrů a státních výpomocí poskytnutých společností tento:

věřitel	výše úvěru (tis. Kč)	splaceno k 31. 12. 2013 (tis. Kč)	zůstatek splatit k 31. 12. 2013 (tis. Kč)	splatnost úvěru (měs/rok)
1. SFŽP (Zlepšení kvality vod ...)	18 559	7 616	10 943	12/2019
2. ČSOB (Zlepšení kvality vod ...)	79 136	18 914	60 222	01/2022
Celkem	97 695	26 530	71 165	

Úrokové sazby: úvěry č.1 - úrok fixní 2,5 %
úvěr č.2 - úrok PRIBOR 3M+0,3%

Společnost zaplatila v roce 2013 z těchto úvěrů a půjček celkem 814 747,20 Kč úroků, které byly zahrnuty do nákladů společnosti.

2. Přijaté dotace (v tis. Kč)

Společnost nevyužila pro svoji investiční činnost v roce 2013 žádné dotace, pouze došlo k doplacení dotace na akci „Zlepšení kvality vod“ ve výši 187 tis. Kč jako doplatek úroků.

3. Hmotný a nehmotný majetek

Pro lepší vyjádření stavu majetku podává společnost tato doplňující vysvětlení:

- majetek neuvedený v rozvaze - drobný hmotný majetek do 40 000 Kč, zjištěný inventarizací majetku v roce 2013 v souhrnné pořizovací ceně 11 871 636,96 Kč
- pro účely krytí dlouhodobých investičních úvěrů již není zatížen zástavním právem žádný majetek
- společnost nemá zapůjčený majetek na základě smlouvy o výpůjčce
- leasing - společnost nemá žádnou smlouvu na pronájem zařízení s následným odkupem
- přehled dlouhodobého hmotného majetku z hlediska stavů a pohybů v průběhu roku v rozdělení na skupiny a soubory (v tis. Kč) :

Účet	Druh DHM	Pořizovací cena				Oprávký		Zůstatková cena	
		k 1.1.2013	Přirůstky	Úbytky	k 31.12. 2013	k 31.12. 2012	k 31.12. 2013	k 31.12. 2012	k 31.12. 2013
021	Budovy, stavby	2 298 373	87 614	6 911	2 379 076	1 167 089	1 234 728	1 131 284	1 144 348
022	Samostatné movité věci + soubory	462 782	18 654	10 411	471 025	336 661	348 548	126 121	122 477
V tom	- elektrozařízení	323 443	11 785	6 423	328 805	232 439	240 270	91 004	88 535
	- pracovní stroje	24 867	131	579	24 419	18 737	19 639	6 130	4 780
	- přístroje	59 067	1 688	1 680	59 075	47 375	48 316	11 692	10 759
	- dopravní prostř.	50 236	4 826	1 696	53 366	34 242	36 121	15 994	17 245
	- inventář	5 169	224	33	5 360	3 868	4 202	1 301	1 158
031	Pozemky	15 908	888	178	16 618	–	–	15 908	16 618
	Nehmotný majetek	9 236	661	–	9 896	5 175	6 434	4 061	3 463
Z toho	-software	5 302	599	–	5 901	3 784	4 311	1 518	1 590
	-ocenitelná práva	3 934	62	–	3 995	1 391	2 123	2 543	1 873

4. Pohledávky

a) Celkové pohledávky z obchodních vztahů společnosti k 31. 12. 2013 činily 20 460 tis. Kč. Jedná se vesměs o pohledávky za služby spojené s běžnou činností a. s.

Rozbor pohledávek dle činností (v tis. Kč)	2011	2012	2013
- za vodné a stočné	19 726	20 095	18 706
- za stavební práce	340	324	332
- za služby dopravy	70	100	66
- za materiál			63
- za nájemné	159	160	307
- smluvní penále	360	372	205
- jiné služby	574	771	650
- ostatní	242	248	131
celkem	21 471	22 070	20 460

K 31. 12. 2013 zálohy zaplacené (energie) činí 13 143 tis. Kč a jsou na samostatném řádku v rozvaze (55). Do hodnoty pohledávek nejsou započítány.

Rozbor pohledávek dle lhůty splatnosti (v tis. Kč):	2011	2012	2013
- nad 360 dnů	1 018	1 122	1 004
- nad 180 dnů	88	193	151
- nad 90 dnů	83	195	183
- nad 60 dnů	109	287	283
- nad 30 dnů	840	451	658
- do 30 dnů	19 333	19 822	18 181
celkem	21 471	22 070	20 460

- b) společnost nemá pohledávky v cizí měně
c) žádné pohledávky nejsou zatíženy zástavním právem
d) DPH pro posun odpočtu v částce 1 120 tis. Kč převedeno z důvodu konce účetního období na účet „jiné pohledávky“

5. Vlastní kapitál

a) V průběhu roku 2013 došlo u společnosti ke zvýšení vlastního kapitálu a to o 8 654 tis. Kč.

Pohyb ve vlastním kapitálu nastal z těchto důvodů

- rozdíl ve fondech:	rezervní	497 tis. Kč
	sociální	193 tis. Kč
	stimulační	1 200 tis. Kč
	investiční	5 651 tis. Kč
	kapitálové	666 tis. Kč
	HV minulých let	
- rozdíl v HV za běžné období proti roku 2012		447 tis. Kč

Stav a pohyb ve fondech tvořených společnostmi (v tis.Kč)

fond	stav k 31. 12. 2012	příděl 2013	čerpání 2013	zůstatek 31. 12. 2013
rezervní	62 258	496	-	62 754
sociální	3 443	2 200	2 007	3 636
stimulační	3 458	1 200		4 658
tantieny stat. orgánům	0	385	385	0
investiční	25 121	5 651		30 772
kapitálové - ostatní	178 273	666	-	178 939
emisní ážio	111 108	-	-	111 108
nerozdělený zisk	10 246	-	-	10 246

b) Rozdělení zisku předcházejícího účetního období (rok 2012) po schválení valnou hromadou:

(v celých Kč)

zisk k rozdělení	9 932 568,25
příděl do rezervního fondu	496 628,00
příděl do sociálního fondu	2 200 000,00
příděl do stimulačního fondu	1 200 000,00
tantiemy statut. orgánům společnosti	385 000,00
investiční fond	5 650 940,25

c) Základní kapitál společnosti je ve výši 989 803 tis. Kč. Na jeho základě je vydáno 989 803 ks akcií v nominální hodnotě 1 000 Kč za akcii v tomto rozdělení:

- akcie na jméno (obce a města)	942 596 ks
- akcie na majitele (DIK)	47 207 ks

V roce 2013 nedošlo ke změně základního kapitálu společnosti.

6. Odložená daň z příjmu (v Kč)

Při výpočtu odložené daně byla použita rozvahová metoda.

Rozbor zůstatku (v Kč)

odložená daň z DHM	- 45 984 242
odložená daň reinvestice	0
odložená daň opravné položky	+ 163 022
odložená daň rezervy	+ 180 725
odložená daňová ztráta	+ 332 230
Konečný stav	- 45 308 265

Společnost vykazuje na účtě 481 celkový odložený daňový závazek ve výši 45 308 265 Kč.

7. Závazky

Společnost ke dni účetní závěrky neměla žádné závazky po lhůtě splatnosti.

8. Rezervy

Společnost v roce 2013 vytvořila rezervu na nevyčerpanou dovolenou ve výši 952 180 Kč.

9. Výnosy z běžné činnosti (v tis. Kč)

	2011	2012	2013
- vodné a stočné	319 495	325 733	328 719
- ostatní služby	14 665	12 777	10 705
- jiné provozní výnosy	3 158	2 910	8 220
- finanční výnosy	2 393	1 510	688
- mimořádné výnosy	253	-1 615	308
celkem	339 964	341 315	348 640

Jedná se o výnosy pouze za činnosti realizované v tuzemsku.

10. Odměna auditora

Celkové náklady na odměnu auditorovi v roce 2013 za povinný audit účetní jednotky za rok 2012 byly 66 800 Kč.

IV. Závěr

V průběhu roku 2014 do dne vyhotovení přílohy k účetní závěrce se nevyskytly žádné události a ani nenastaly žádné změny, kvůli kterým by bylo nutné změnit účetní závěrku za rok 2013 nebo „Přílohu“ k ní.

V. Přílohy

1. Přehled o peněžních tocích (cash flow)



Ing. Miroslav Dundálek
ředitel společnosti



Ing. Jan Sabadoš
ekonomický náměstek a. s.



Ivana Hofmanová
vedoucí účetní

PŘEHLED O PENĚŽNÍCH TOCÍCH - CASH FLOW

	tis. Kč	běžném	2012	2011
P.	Stav peněžních prostředků a ekvivalentů na začátku účetního období	138 598	89 982	63 449
PENĚŽNÍ TOKY Z HLAVNÍ VÝDĚLEČNÉ ČINNOSTI (PROVOZNÍ ČINNOST)				
Z.	Účetní zisk nebo ztráta z běžné činnosti před zdaněním	10 366	11 686	9 418
A.1.	Úprava o nepeněžní operace	99 010	98 367	97 479
A.1.1.	Odpisy stálých aktiv (+) s výjimkou zůstatkové ceny a dále umožňování opravné položky k majetku	95 011	100 121	103 789
A.1.2.	Změna stavu opravných položek, rezerv	1 015	130	-5 399
A.1.3.	Zisk (ztráta) z prodeje stálých aktiv vyúčtování do výnosů(-), do nákladů (+)	2 857	-1 284	-210
A.1.5.	Vyúčtované nákladové úroky (+), s výjimkou kapitalizovaných úroků, vyúčtované výnosové úroky (-)	127	-600	-701
A.*	Čistý peněžní tok z provozní činnosti před zdaněním, změnami pracovního kapitálu	109 376	110 053	106 897
A.2.	Změna stavu nepeněžních složek pracovního kapitálu	9 873	-6 050	-4 349
A.2.1.	Změna stavu pohledávek z provozní činnosti (+/-) aktivních účtů časového rozlišení	3 372	-9 094	-2 305
A.2.2.	Změna stavu krátkodobých závazků z provozní činnosti (+/-) pasivních účtů časového rozlišení	6 585	3 302	-3 105
A.2.3.	Změna stavu zásob (+/-)	-84	-258	1 061
A.**	Čistý peněžní tok z provozní činnosti před zdaněním a mimořádnými položkami	119 249	104 003	102 548
A.3.	Vyplacené úroky s výjimkou kapitalizovaných úroků (-)	-815	-302	
A.4.	Přijaté úroky (+)	688	902	701
A.6.	Příjmy a výdaje spojené s mimořádnými účetními případy včetně daně z příjmů z mimořádné činnosti	14	-1 753	457
A.***	Čistý peněžní tok z provozní činnosti	119 136	102 850	103 706
PENĚŽNÍ TOKY Z INVESTIČNÍ ČINNOSTI				
B.1.	Výdaje spojené s nabytím stálých aktiv	-86 556	-13 355	-59 983
B.2.	Příjmy z prodeje stálých aktiv	367	1 311	381
B.***	Čistý peněžní tok vztahující se k investiční činnosti	-86 189	-12 044	-59 602
PENĚŽNÍ TOKY Z FINANČNÍCH ČINNOSTÍ				
C.1.	Dopady změn dlouhodobých, popř. krátkodobých závazků na peněžní prostředky a ekvivalenty	-6 323	-8 167	-18 191
C.2.	Dopady změn vlastního kapitálu na peněžní prostředky a ekvivalenty	-1 726	-34 023	620
C.2.1.	Zvýšení peněžních prostředků a ekvivalentů z titulu zvýšení základního kapitálu (RF) (+)	-9 933	-9 876	-9 751
C.2.3.	Další vklady PP společníků a akcionářů	666	2 944	4 115
C.2.5.	Přímé platby na vrub fondů (-)	7 541	-27 091	6 256
C.***	Čistý peněžní tok vztahující se k finanční činnosti	-8 049	-42 190	-17 571
F.	Čisté zvýšení, resp. snížení peněžních prostředků	24 898	48 616	26 533
R.	Stav peněžních prostředků a ekvivalentů na konci období	163 496	138 598	89 982

OSOBY ODPOVĚDNÉ ZA VÝROČNÍ ZPRÁVU

Ing. Miroslav Dundálek

člen představenstva a ředitel a. s.

Ing. Jan Sabadoš

ekonomický náměstek a. s.

Ing. Jindřich Mrva

výrobně technický náměstek a. s.

Ivana Hofmanová

vedoucí účetní

Čestné prohlášení osob odpovědných za výroční zprávu

Prohlašujeme, že údaje uvedené ve výroční zprávě odpovídají skutečnosti a žádné podstatné okolnosti, které by mohly ovlivnit přesné a správné posouzení akciové společnosti Vodovody a kanalizace Přerov a jí vydaných cenných papírů, nebyly vynechány.

Dále prohlašujeme, že účetní závěrky za poslední tři účetní období byly ověřeny auditorem a výrok uvedený ve výroční zprávě odpovídá skutečnosti.



Ing. Miroslav Dundálek



Ing. Jan Sabadoš



Ing. Jindřich Mrva



Ivana Hofmanová

VYJÁDŘENÍ AUDITORA K VÝROČNÍ ZPRÁVĚ

Vyjádření auditora

k „Výroční zprávě akciové společnosti Vodovody a kanalizace Přerov, a.s.
sestavené za období roku 2013“

Auditovaná akciová společnost:

Vodovody a kanalizace Přerov, a.s.

Přerov I - Město, Šířava 483/21

PSČ: 750 02

IČ 47674521

DIČ: CZ47674521

Akciová společnost zapsaná v obchodním rejstříku, vedeným Krajským soudem v Ostravě oddíl B,
vložka 675

Příjemce zprávy:

akcionáři společnosti

Datum vyhotovení zprávy:

15. 3. 2014

Ověřila jsem soulad výroční zprávy společnosti Vodovody a kanalizace Přerov, a.s. k 31. 12. 2013 s účetní závěrkou, která je obsažena v této výroční zprávě. Za správnost výroční zprávy je zodpovědný statutární orgán společnosti Vodovody a kanalizace Přerov, a.s. Mým úkolem je vydat na základě provedeného ověření výrok o souladu výroční zprávy s účetní závěrkou.

Ověření jsem provedla v souladu s Mezinárodními auditorskými standardy a souvisejícími aplikačními doložkami Komory auditorů České republiky. Tyto standardy vyžadují, aby auditor naplánoval a provedl ověření tak, aby získal přiměřenou jistotu, že informace obsažené ve výroční zprávě, které popisují skutečnosti, jež jsou též předmětem zobrazení v účetní závěrce, jsou ve všech významných ohledech v souladu s příslušnou účetní závěrkou. Jsme přesvědčeni, že provedené ověření poskytuje přiměřený podklad pro vyjádření výroku auditora.

Podle mého názoru jsou informace uvedené ve výroční zprávě společnosti Vodovody a kanalizace Přerov, a.s. ve všech významných ohledech v souladu s výše uvedenou účetní závěrkou.

V Přerově dne 15. 3. 2014

Auditor:

Oprávnění:


Ing. Ivana Zubíková
č.1328 vydané Komorou auditorů ČR



Ivna Zubíková



Více jak 20
LET



Vodovody a kanalizace Přerov, a. s.

Přerov I - Město, Šířava 483/21, 750 02 Přerov

tel.: 581 299 111, fax: 581 207 425

e-mail: sekretariat@vakpr.cz

www.vakpr.cz