



# VÝROČNÍ ZPRÁVA 2011



VODOVODY A KANALIZACE PŘEROV, A. S.

Voda  
v barvách  
života



# VÝROČNÍ ZPRÁVA

# 2011

## Obsah

Motto	2	Kvalita pitné vody	20
Úvodní slovo předsedy představenstva	3	Provozování kanalizací a ČOV	21
Základní údaje o společnosti	4	Voda odkanalizovaná	22
Orgány společnosti	5	Opravy hmotného majetku	24
Údaje o základním kapitálu	8	Investice	26
Zjednodušené organizační schéma	9	Řízení lidských zdrojů	28
Zpráva představenstva	10	Management kvality	30
Obchodní činnost	14	Hlavní cíle a záměry	31
Majetek společnosti	15	Stanovisko dozorčí rady	32
Provozování vodovodů	17	Zpráva auditora	33
Výroba a distribuce pitné vody	18	Finanční část	35



## MOTTO:

„24 hodin denně plníme očekávání a potřeby našich zákazníků  
a chráníme životní prostředí“



# ÚVODNÍ SLOVO PŘEDSEDY PŘEDSTAVENSTVA



Vážení akcionáři,  
otevíráte v pořadí již 18. výroční zprávu společnosti o hospodaření a stavu majetku, tentokrát za rok 2011. Tato zpráva Vám přináší základní přehled ekonomických výsledků a také výsledky hlavních oblastí provozu a technické činnosti.

Ani v loňském roce se nezastavil trend posledních let, kdy stále klesají odběry pitné vody a také objem vody odkanalizované. I přes tento trend jsme dosáhli mírně lepší hospodářský výsledek jak v předchozím roce. Počátek letošního roku naznačuje, že pokles spotřeby vody bude i v letošním roce pokračovat. Je to dáno nejen klesající spotřebou v domácnostech, ale také snížením odběrů vody v průmyslových odvětvích, která stagnují nebo zanikla.

Proti našemu předpokladu nebyla zatím uzavřena stavba dotovaná z Fondu soudržnosti EU, i když byla ukončena již v roce 2009. Společnost dávno splnila všechny požadavky nutné pro finanční vypořádání stavby, ale problém se týká všech staveb dotovaných z FS EU a musí být dořešen mezi ČR a EK.

I přes tuto nepříznivou zkušenost se pokusíme v letošním roce požádat o dotaci z OPŽP na stavbu kanalizačních sběračů v Přerově a zajistit tak dostatek finančních zdrojů pro její realizaci. Je vhodné připomenout, že můžeme žádat o dotace z toho důvodu, že naše smíšená společnost nebyla v minulosti rozdělena na vlastnickou a provozní část a provozování zůstalo v kompetenci obcí a měst. Přispěla k tomu vzájemná důvěra panující mezi rozhodujícími akcionáři deklarovaná v „Dohodě o společné strategii...“ z roku 2003. Ukazuje se, že společnost vlastněná a provozovaná městy a obcemi je schopna dosahovat stejných a namnoze i lepších parametrů, jak společnosti rozdělené - provozované zahraničními „investory“.

Vzhledem k našim záměrům a dosavadním zkušenostem je nanejvýše žádoucí projednat v zastupitelských orgánech signatářů prodloužení platnosti zmíněné dohody o dalších 10 let a to v průběhu roku 2012.

Za významné události lze jistě považovat zahájení stavby vodovodu na Potštátsko, který bude dokončen v letošním roce a na jehož financování se podílíme formou předplaceného nájemného a také výměnu celého řídicího systému na úpravě vody v Troubkách, díky čemuž se výrazně zvýší spolehlivost provozu úpravy.

A co nás čeká v roce 2012 mimo běžnou provozní činnost? Především to bude zmíněná příprava žádosti o dotaci, pokračování v obnově starých a poruchových vodovodních řadů v Přerově a Hranicích a poměrně velká investice do kanalizace v Hranicích.

Vážení akcionáři, jsem rád, že jsme i v roce 2011 splnili všechny plánované úkoly k plné spokojenosti našich zákazníků a věřím, že i ke spokojenosti akcionářů. Děkuji Vám za spolupráci v uplynulém roce a moje poděkování patří i všem zaměstnancům společnosti za dosahované výsledky.

MUDr. Michal Chromec  
předseda představenstva



# ZÁKLADNÍ ÚDAJE O SPOLEČNOSTI

## Identifikační údaje

**Obchodní jméno:** Vodovody a kanalizace Přerov, a. s.

**Sídlo:** Přerov I - Město, Šířava 483/21,  
PSČ 750 02 Přerov

**Právní forma:** akciová společnost

**IČ:** 47674521

**DIČ:** CZ47674521

**Rejstříkový soud:** Krajský soud Ostrava

**Zápis v OR:** Oddíl B, vložka č. 675

**Založení společnosti:** 8. 10. 1993 podle § 172  
Obch. zákoníku, Fondem národního majetku ČR

**Vznik společnosti:** 1. 11. 1993  
zápisem do Obchodního rejstříku

## Předmět podnikání společnosti

**Předmět podnikání společnosti vymezují stanovy  
v čl. 5. takto:**

- výroba, obchod a služby neuvedené v přílohách 1 až 3 živnostenského zákona
- podnikání v oblasti nakládání s nebezpečnými odpady
- provádění staveb, jejich změn a odstraňování
- silniční motorová doprava
  - nákladní vnitrostátní provozovaná vozidla o největší povolené hmotnosti do 3,5 tuny včetně
  - nákladní vnitrostátní provozovaná vozidla o největší povolené hmotnosti nad 3,5 tuny
- projektová činnost ve výstavbě
- vodoinstalatérství, topenářství

Volná živnost „výroba, obchod a služby, neuvedené v přílohách 1 až 3 živnostenského zákona“ zahrnuje 8 oborů činnosti, zařazených pod tuto volnou živnost.

## Vedoucí pracovníci společnosti



**Ing. Miroslav Dundálek** ředitel společnosti



**Ing. Jindřich Mrva** výrobně technický náměstek



**Ing. Jan Sabadoš** ekonomický náměstek

# ORGÁNY SPOLEČNOSTI

## Řádná valná hromada

Řádná valná hromada se uskutečnila 20. května 2011 a projednala a schválila zprávu představenstva o podnikatelské činnosti společnosti, roční účetní závěrku včetně rozdělení zisku za rok 2010. Dále valná hromada zvolila 5 nových členů představenstva a 4 členy dozorčí rady. Současně valná hromada schválila převod akcií na jméno mezi obcí Žákovice a statutárním městem Přerov v počtu 4 245 kusů.

## Dozorčí rada

### **Ing. Jiří Šírek**

předseda DR  
starosta města Kojetín

### **Karel Galas**

místopředseda DR  
starosta města Potštát

### **Mgr. Lenka Ticháčková**

členka DR  
členka rady a zastupitelstva statutárního města Přerov

### **Viktor Gybas**

člen DR  
vedoucí MTZ

### **Lubomír Král**

člen DR  
mistr vodovodní sítě

### **Ing. Vladimír Lichnovský**

člen DR  
člen zastupitelstva obce Kokory

## Představenstvo společnosti

### **MUDr. Michal Chromec**

předseda představenstva  
člen zastupitelstva statutárního města Přerov

### **Ing. Miloslav Přikryl**

místopředseda představenstva  
starosta města Lipník n. B.

### **Mgr. Eduard Kavala**

místopředseda představenstva  
starosta obce Běloutín

### **Ing. Miroslav Dundálek**

člen představenstva  
ředitel společnosti

### **Mgr. Bc. Leon Bouchal**

člen představenstva  
starosta města Tovačov

### **Ing. Jaroslav Čermák**

člen představenstva  
člen rady a zastupitelstva statutárního města Přerov

### **Ing. Radka Ondriášová**

členka představenstva  
starostka města Hranice

### **Mgr. Radovan Rašák**

člen představenstva  
člen rady a zastupitelstva statutárního města Přerov

### **Vojtěch Soldán**

člen představenstva  
člen zastupitelstva obce Rokytnice





Ing. Jindřich Mrva

Ing. Jan Sobadoš



Ing. Jiří Šírek



Karel Galas

# Dozorčí rada



Mgr. Lenka Ticháčková



Lubomír Král



Viktor Gybas



Ing. Vladimír Lichnovský



# Představenstvo společnosti



MUDr. Michal Chromec



Ing. Miloslav Přikryl



Mgr. Eduard Kavala



Mgr. Radovan Rašřák



Vojtěch Soldán



Ing. Miroslav Dundálek



Mgr. Bc. Leon Bouchal



Ing. Jaroslav Čermák



Ing. Radka Ondříšová

# ÚDAJE

## O ZÁKLADNÍM KAPITÁLU

V průběhu roku 2011 nedošlo k žádné změně základního kapitálu společnosti. K 31. 12. 2011 činila jeho hodnota 989 803 000 Kč.



Od založení společnosti se základní kapitál vyvíjel takto:

- 527 171 000 Kč při založení společnosti k 1. 11. 1993
- 576 057 000 Kč po prvním zvýšení základního kapitálu k 31. 12. 1996
- 697 503 000 Kč po druhém zvýšení základního kapitálu k 31. 12. 1998
- 862 002 000 Kč po třetím zvýšení základního kapitálu k 31. 12. 2002
- 989 803 000 Kč po čtvrtém zvýšení základního kapitálu k 31. 12. 2010

### Údaje o cenných papírech k 31. 12. 2011

Základní kapitál má hodnotu 989 803 000 Kč a je rozdělen na 989 803 kusů akcií, každá o jmenovité hodnotě 1 000 Kč.

Všechny akcie jsou vydány v listinné podobě

akcie na jméno	942 596 kusů	95,23 %
akcie na majitele	47 207 kusů	4,77 %

Akcie na jméno mají omezenou převoditelnost podle čl. 13 stanov společnosti a jsou převoditelné jen se souhlasem valné hromady. Valná hromada je povinna odmítnout udělení souhlasu, pokud nepůjde o převod mezi stávajícími akcionáři, držiteli akcií na jméno.

V minulosti některé obce uzavřely s Českou spořitelnou, a. s. smlouvy o převodu akcionářských práv a smlouvy o budoucích smlouvách o převodu akcií na jméno.

K některým akciím v držení obcí je v knize akcionářů vedené emitentem zaregistrováno pozastavení výkonu

práva majitele cenného papíru nakládat s těmito akciemi ve prospěch České spořitelny, a. s. Pozastavení práva nakládat s akciemi je zřízeno na dobu dvaceti let od podpisu smlouvy. To se týká 53 obcí a 166 138 ks akcií na jméno, což představuje podíl 16,78% ze základního kapitálu.

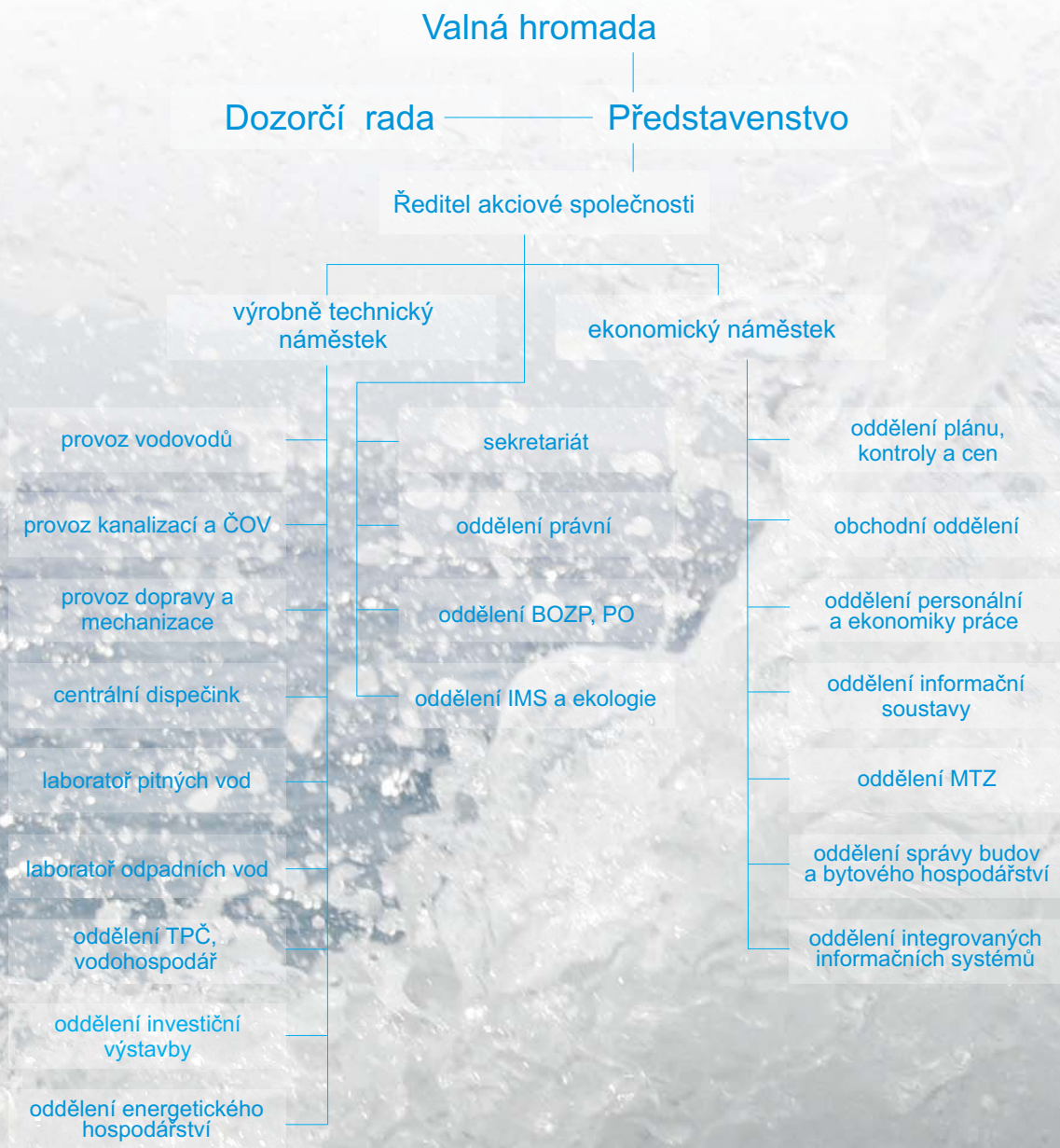
Akcie na majitele jsou převoditelné bez omezení. Výkon hlasovacího práva akcionářů není stanovami omezen.

### Významné vlastnické podíly

	Počet akcií	%
statutární město Přerov	302 403	30,55
město Kojetín	102 429	10,35
město Hranice	96 325	9,73
město Lipník nad Bečvou	74 924	7,57



# ZJEDNODUŠENÉ ORGANIZAČNÍ SCHEMA



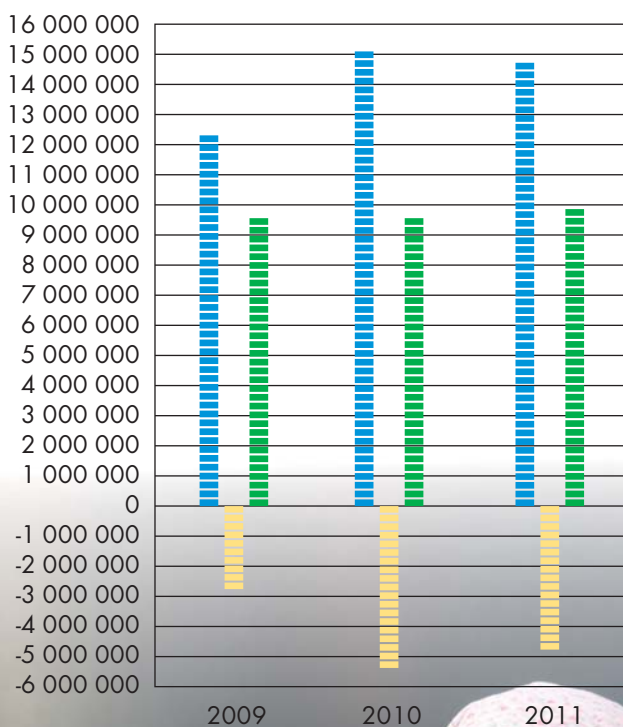
## Hospodářské výsledky roku 2011

Hospodaření společnosti vykazovalo trend posledních let a to postupný vzrůst. V roce 2011 společnost vytvořila účetní zisk ve výši 14 702 416,78 Kč.

Po zaúčtování odloženého daňového závazku ve výši 4 826 903,00 Kč je výsledný zisk ve výši 9 875 513,78 Kč. Tento účetní hospodářský výsledek byl

dosažen výnosy ve výši 339 963 816,86 Kč a náklady ve výši 330 088 303,08 Kč. Dosažený zisk je vyšší o 1,28% než v roce 2010. Z tohoto zisku nevznikla společnosti povinnost odvodu daně z příjmu právnických osob. Celý zisk bude rozdělen podle rozhodnutí valné hromady.

Přehled vývoje hospodářského výsledku:	2009	2010	2011
Hospodářský výsledek před zdaněním (v Kč)	12 348 627	15 061 116	14 702 417
Odložená daň (-) resp. daňová pohledávka (+)	-2 775 865	-5 310 015	-4 826 903
Výsledný hospodářský výsledek (v Kč)	9 572 762	9 751 101	9 875 514



- hospodářský výsledek před zdaněním (v Kč)
- odložená daň (-) res. daňová pohledávka (+)
- hospodářský výsledek (v Kč)



# O PODNIKATELSKÉ ČINNOSTI A STAVU MAJETKU

## Návrh na rozdělení zisku za rok 2011:

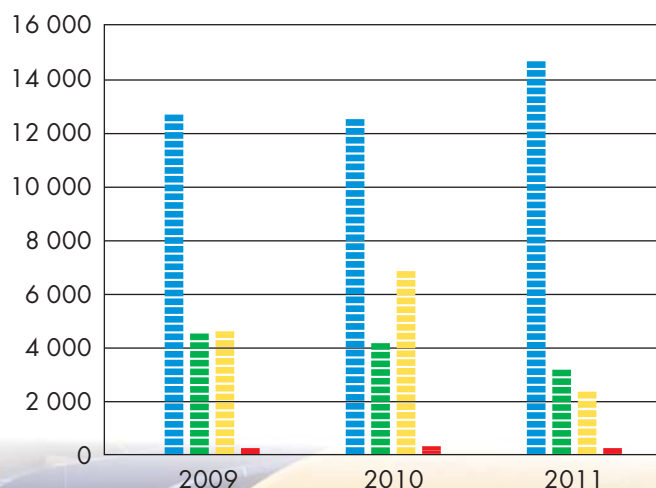
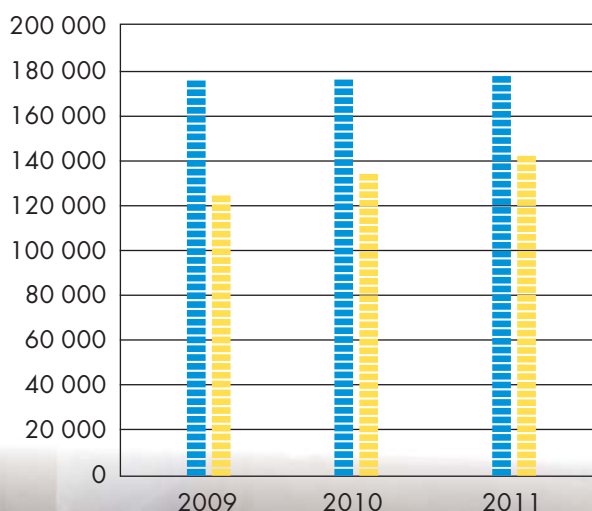
a) zákonný příděl do rezervního fondu	493 776 Kč
b) příděl do sociálního fondu	2 000 000 Kč
c) příděl do stimulačního fondu	1 000 000 Kč
d) tantiemy členům statutárních orgánů	316 000 Kč
e) příděl do investičního fondu	6 065 737,78 Kč

## Tržby a výnosy

Celkové výnosy společnosti 339 964 tis. Kč jsou vyšší než v roce 2010 o 4 557 tis. Kč, což představuje nárůst o 1,36%. Je to především nárůstem tržeb za stočné o 4,95% a tržbami za ostatní služby o 17,27%.

## Přehled vývoje výnosů celkem (v tis. Kč)

	2009	2010	2011
vodné	177 489	177 697	179 015
stočné	123 761	133 854	140 480
ostatní služby	12 654	12 505	14 665
jiné provozní výnosy	4 512	4 186	3 158
finanční výnosy	4 593	6 853	2 393
mimořádné výnosy	288	312	253
<b>celkem</b>	<b>323 297</b>	<b>335 407</b>	<b>339 964</b>



■ vodné  
■ stočné

■ ostatní služby  
■ jiné provozní výnosy  
■ finanční výnosy  
■ mimořádné výnosy



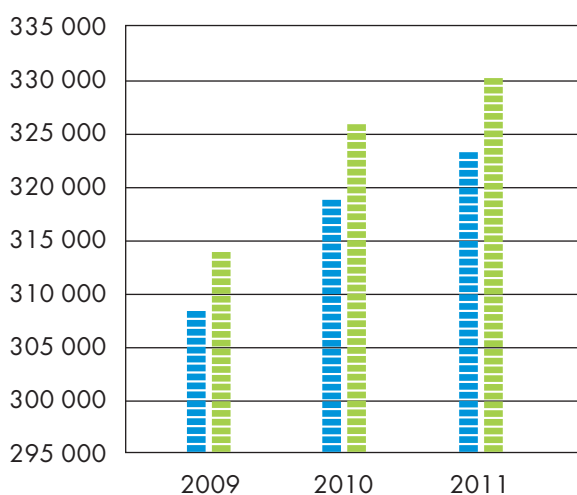
## Náklady

Celková výše zúčtovaných nákladů dosáhla 330 088 tis. Kč, což je o 4 432 tis. Kč víc než v r.2010

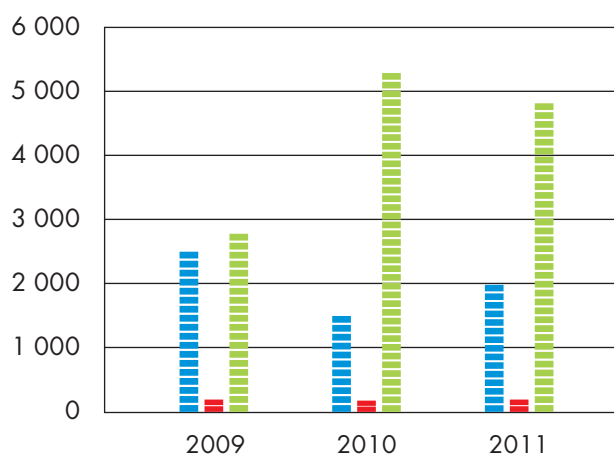
a představuje to meziroční nárůst o 1,36%. Tento nárůst koresponduje s růstem tržeb.

### Přehled vývoje nákladů (v tis. Kč)

Ukazatel	2009	2010	2011
Provozní náklady	308 208	318 655	323 066
z toho: spotřeba materiálu	54 070	55 543	59 669
spotřeba energií	23 626	23 426	24 486
opravy	30 609	18 063	21 657
ostatní služby	21 362	20 753	18 327
osobní náklady	80 293	83 705	87 057
daně a poplatky	4 071	6 227	9 221
jiné provozní náklady	- 1 931	1 999	- 1 140
odpisy	96 108	108 939	103 789
Finanční náklady	2 530	1 500	1 991
Mimořádné náklady	210	191	204
Daň z příjmu odložená	2 776	5 310	4 827
<b>Náklady celkem</b>	<b>313 724</b>	<b>325 656</b>	<b>330 088</b>



■ provozní náklady  
■ náklady celkem



■ finanční náklady  
■ mimořádné náklady  
■ daň z příjmu odložená

## Financování

V průběhu celého hodnoceného období byl zajištěn optimální průběh nakládání s finančními prostředky. Veškerá provozní činnost byla hrazena z vlastních finančních zdrojů, bez úvěrů. Finanční zdroje pro tuto provozní činnost byly zajištěny pouze vlastní činností společnosti, převážně tržbami za vodné a stočné, jejichž

podíl je 93,98 % z celkových výnosů.

V roce 2011 byly uplatňovány v rámci působnosti společnosti jednotné ceny vodného a stočného.

Vodné 37,00 Kč/m<sup>3</sup> (včetně DPH)

Stočné 25,50 Kč/m<sup>3</sup> (včetně DPH)

## Přehled vývoje ceny za posledních 10 let

	2002	2003	2004	2005	2006	2007	2008	2009	2010	2011
Vodné:	20,10	21,10	24,00	26,00	28,00	29,50	33,00	34,00	36,00	37,00
Stočné:	13,60	16,00	16,50	17,50	18,00	19,00	20,00	22,00	24,00	25,50

Společnost uplatňuje i tzv. cenu vody předané pro dodávky vody obcím, kde společnost nevlastní ani ne-

provozuje vodovod nebo kanalizaci. Jedná se o 12 obcí a cena je pro každou obec samostatně kalkulovaná.

## Návratné výpomoci k 31. 12. 2011

Zůstatek závazků z nesplacených půjček a úvěrů k 31. 12. 2011 je 92 574 tis. Kč. V průběhu roku 2011 došlo ke snížení zadluženosti o 23 mil. Kč. Bylo ukončeno splácení 2 dlouhodobých úvěrů. Kontokorentní úvěr na stavbu „Zlepšení kvality vod ...“ byl přeložen

na úvěr investiční s dobou splatnosti 10 let. Dále bylo zapláceno 1 293 147,76 Kč úroků. Splátky probíhají podle sjednaného režimu plateb s poskytovateli úvěrů. Přehled zůstatků je uveden v „Příloze k účetní závěrce ...“



# OBCHODNÍ ČINNOST

Společnost v souladu se zákonem č.274/2001 Sb. v platném znění uzavírá s odběrateli smlouvy o zajišťování dodávek pitné vody z vodovodu pro veřejnou potřebu a o poskytování služeb v oblasti odvádění odpadních vod kanalizacemi pro veřejnou potřebu. Tuto činnost včetně odečtů vodoměrů a fakturaci vodného nebo stočného v rámci smluv o provozování vodovodů a kanalizací,

kteří nejsou v majetku společnosti, provádí i pro města Přerov, Hranice a Lipník nad Bečvou.

K 31. 12. 2011 je uzavřeno 95,48% smluv z celkového počtu odběratelů. Procento uzavřených smluv se proti roku 2010 zvedlo o 2,05%.

## Přehled některých ukazatelů hospodaření společnosti

		2009	2010	2011	
Rentabilita vlastního kapitálu	%	0,75	0,69	0,70	Míra reprodukce vlastních zdrojů.
Rentabilita výnosů (ziskovost)	%	2,96	2,91	2,90	Udává, z kolika procent je společnost zisková.
Rentabilita celkových nákladů	%	3,05	2,99	2,99	Udává, kolik % zisku se vyprodukovalo z 1,- Kč vynaložených nákladů.
Mzdová produktivita „B“	Kč	3,25	3,55	3,47	Udává, jaká část přidané hodnoty připadá na 1,- Kč vyplacených mezd.
Produktivita výnosů celkem	tis. Kč/ 1 zaměš.	1 675	1 729	1 780	Udává, kolik tis. Kč výnosů připadá v průměru na 1 zaměstnance společnosti.
Nákladovost výnosů	Kč	0,97	0,97	0,97	Zatížení výnosů celkovými náklady na 1,- Kč tržeb.

## Očekávaná hospodářská a finanční situace v roce 2012



Pro rok 2012 plánuje představenstvo společnosti výnosy ve výši cca 338,9 mil. Kč, náklady 332,4 mil. Kč a zisk 6,5 mil. Kč.

Na opravy bylo vyčleněno 20,2 mil. Kč a na investice 154,1 mil. Kč.

Cena vodného byla stanovena na základě kalkulace na 39,00 Kč/m<sup>3</sup> a stočného 28,00 Kč/m<sup>3</sup> včetně 14% DPH.

Ve finanční oblasti se předpokládá obdržení pozastavené části dotace z FS EU ve výši 1,607 mil. EUR, což je při současném kurzu EUR/Kč cca 40 mil. Kč.



# MAJETEK SPOLEČNOSTI

	2009 (Kč)	2010 (Kč)	2011 (Kč)
Majetek společnosti celkem	1 541 751 439	1 624 665 966	1 608 541 662
Dlouhodobý hmotný a nehmotný majetek	1 338 846 413	1 485 742 142	1 441 765 547
z toho: - dlouhodobý nehmotný majetek	4 383 266	4 779 920	5 223 347
- dlouhodobý hmotný majetek	1 384 463 147	1 480 962 222	1 436 542 200
Oběžná aktiva	152 214 956	138 365 341	166 034 700
z toho: - krátkodobé pohledávky	76 665 344	70 251 580	72 436 930
- finanční majetek	71 262 212	63 449 273	89 981 981
- zásoby	4 287 400	4 664 488	3 615 789
Ostatní aktiva	690 070	558 483	741 415
z toho: - náklady příštích období	638 008	552 573	737 381
- příjmy příštích období	52 062	5 910	4 034

Majetek společnosti v roce 2011 klesl o 0,99% a to snížením hodnoty dlouhodobého hmotného majetku. K tomuto snížení došlo především vyřazením odepsaného, nevyužívaného a tedy nepotřebného majetku v hodnotě cca 18 mil. Kč.

U ostatních ukazatelů převažuje mírný nárůst.

Uvedené údaje jsou v netto hodnotě.



Voda v barvách  
života



# PROVOZOVÁNÍ VODOVODŮ

Zabezpečení provozu vodovodů je celý komplex činností zahrnující jímání surové vody, její úpravu, přečerpání vody do akumulací a odtud distribuci až ke spotřebitelům. To vše se musí dít tak, aby pitná voda měla požadovanou kvalitu v kterémkoliv místě vodárenského systému a vodovodní sítě a aby byla k dispozici vždy, když odběratel otočí kohoutkem a má potřebu vodu odebrat. Ke splnění tohoto cíle je zapotřebí celá škála činností, mezi které patří mimo jiné systematická a preventivní péče o vodárenská zařízení, vodovodní síť, dispečerské sledování výroby a dodávky vody a v neposlední řadě i systematická kontrola kvality pitné vody na všech stupních její úpravy až po distribuci.

K naplnění těchto atributů má mimo jiné společnost akreditovanou laboratoř, vodárenský dispečink pro sledování provozu jednotlivých vodních zdrojů, vodojemů, čerpacích stanic a také sledování vodoměrů v distribuční síti, podle jejichž záznamů o odběrech lze poměrně snadno lokalizovat oblasti s případnými haváriemi na síti. Již cca 2 roky provozujeme SW na úrovni jednotlivých mistrů, s jehož pomocí jsou systematicky plánovány a po provedení evidovány preventivní prohlídky a údržba vodovodní i kanalizační sítě a objektů. Tyto záznamy jsou programově propojeny s dalšími agendami, kde se např. evidují náklady až na jednotlivá nákladová střediska, generují mzdové výkazy apod. Hlavní smysl je však v systematickosti údržby, vyhledávání závad a jejich odstraňování a zlepšování péče o zařízení, což se odráží např. ve velmi nízkém % ztrát vody.

V roce 2011 provozovala společnost vlastní i obecní vodovody ve 126 obcích a místních částech. Na provozování vodovodů nebo jejich částí v majetku

obcí máme uzavřeno 13 smluv.

Ani rok 2011 se neodlišoval v trendu posledních let, kdy stále dochází k poklesu odběru vody odběrateli, kde celkové snížení činilo 2,22%. U obyvatelstva se snížil odběr vody o 1,48% a u ostatních odběratelů o 3,82%. Celková fakturovaná pitná voda poklesla proti roku 2010 o 124 tis. m<sup>3</sup>, což je snížení fakturace o 2,22%. Nefakturovaná voda se snížila o 101 tis. m<sup>3</sup>, což je naopak příznivý výsledek, a došlo tím k úspoře nákladů.

V roce 2011 jsme vyrobili ve vlastních zařízeních 69% z celkového objemu vody dodané do vodovodní sítě. Zbytek tj. 31% objemu vody jsme převzali od dodavatelů mimo okres, především od SmVaK Ostrava, a. s. Ve vlastních zařízeních byla voda odebírána především z podzemních zdrojů vody v podílu 76%.

V září 2011 zahájil Mikroregion Hranicko výstavbu akce „Zásobování obcí Potštátska napojením na SV Hranice“, na který byla poskytnuta dotace Krajským úřadem Olomouckého kraje a Ministerstvem zemědělství. Na financování rozvodné sítě v Uhřínově a Božkově se budou podílet i města Hranice a Potštát. Naše společnost se zavázala zajistit dofinancování celé akce z vlastních prostředků formou tzv. předplaceného nájemného a účastnila se i celé projektové a investorské přípravy i realizace. Dokončení stavby se předpokládá na cca polovinu roku 2012 a umožní nám odstavit z provozu úpravnu vody Potštát, kde máme výjimku na obsah manganu v pitné vodě, udělenou do 31. 12. 2012 Zdravotním ústavem. V průběhu roku 2011 se nevyskytly žádné závažné problémy při výrobě a distribuci pitné vody, které by měly vážnější vliv na plynulost dodávky pitné vody.

ukazatel	jednotka	2009	2010	2011
počet obyvatel v zásobovaném regionu		133 400	133 400	133 504
z toho napojených obyvatel v rámci a. s.		123 967	124 346	122 238
podíl napojených obyvatel v rámci regionu vyjádřený v %	%	92,9	93,2	91,6
počet veřejných vodovodů	ks	7	9	9
- z toho skupinových	ks	6	7	7
délka vodovodní sítě	km	950	956	961
počet vodovodních přípojek	ks	26 029	26 192	26 459
délka vodovodních přípojek	km	260	261	265
počet osazených vodoměrů	ks	25 987	26 221	26 366
počet čerpacích a přečerpávacích stanic	ks	46	46	48
počet úpravěn vody	ks	9	9	9
- z toho na vodu podzemní a důlní	ks	8	8	8
počet vodojemů	ks	45	45	45
objem vodojemů	m <sup>3</sup>	30 885	30 885	30 885
voda vyrobená ve vlastních zařízeních	tis. m <sup>3</sup> /rok	4 521	4 472	4 375

# VÝROBA A DISTRIBUCE PITNÉ VODY

Výrobu a distribuci pitné vody charakterizují následující údaje

	jednotka	2009	2010	2011
voda vyrobená	tis.m <sup>3</sup> /rok	4 521	4 472	4 375
voda převzatá	tis.m <sup>3</sup> /rok	2 105	2 064	1 936
voda určená k realizaci	tis.m <sup>3</sup> /rok	6 626	6 536	6 311
voda fakturovaná	tis.m <sup>3</sup> /rok	5 691	5 566	5 442
voda nefakturovaná	tis.m <sup>3</sup> /rok	935	970	869

## Struktura vody nefakturované

kategorie	množství tis. m <sup>3</sup> / rok	podíl %
voda k realizaci	6 311	100,0
voda fakturovaná	5 442	86,2
voda nefakturovaná celkem	869	13,8
z toho - odběr pro vlastní provozy	54	0,9
- odkalování sítě	41	0,7
- čištění vodojemů	6	0,1
- čištění kanalizace	5	0,1
- ostatní odběry (odběr požární vody a pod.)	9	0,1
- ztráty vody ( úniky z potrubí )	754	11,9

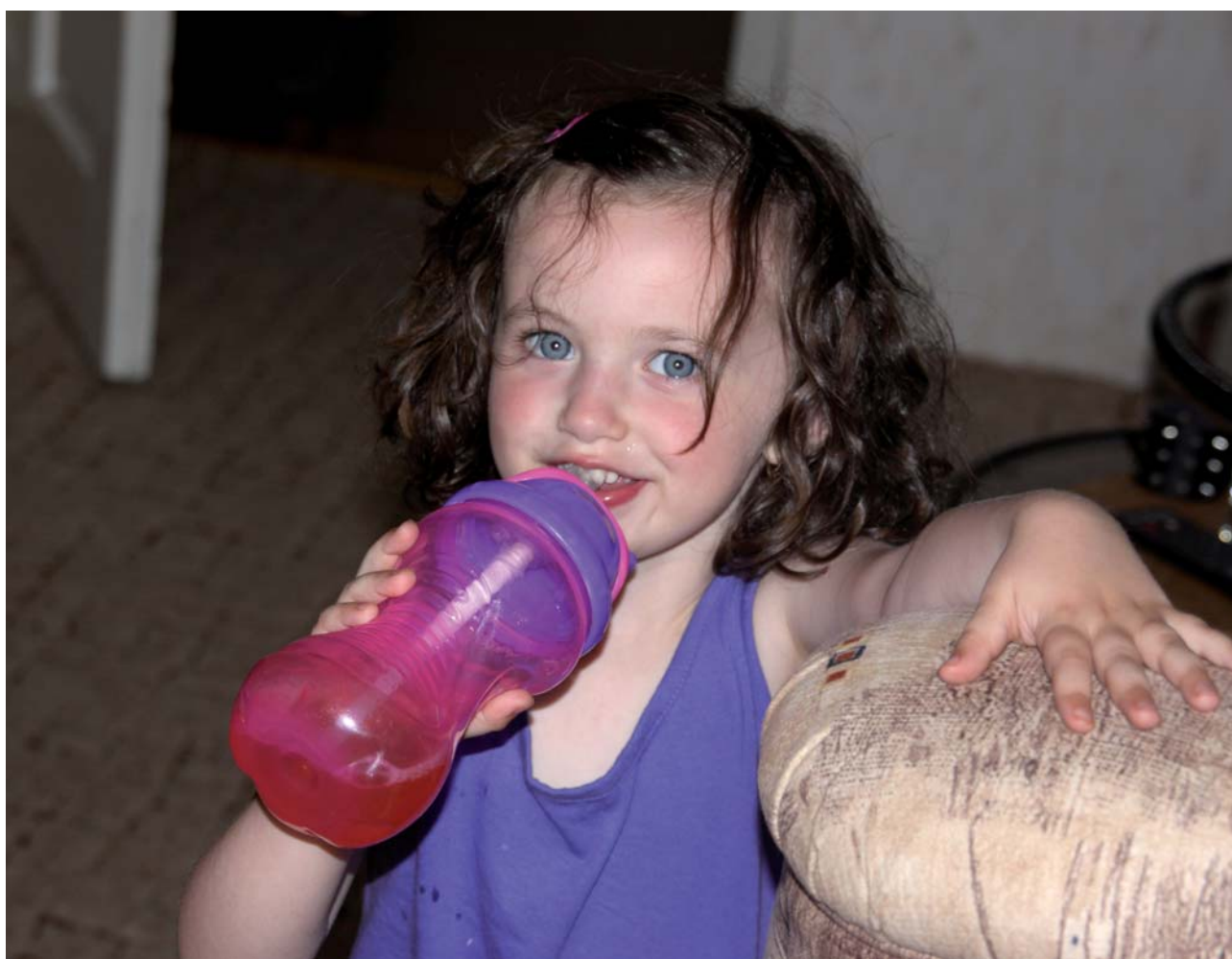


## Specifická spotřeba vody

	jednotka	2009	2010	2011
voda fakturovaná celkem	l/obyvatele a den	126	123	122
voda fakturovaná domácnostem	l/obyvatele a den	86	84	84

## Počty poruch na vodovodech

	2009	2010	2011
poruchy na vodovodních řadech	257	229	239
poruchy na přípojkách	176	119	157
poruchy ostatní	56	68	50
<b>Celkem</b>	<b>489</b>	<b>416</b>	<b>446</b>



Po provedené dílčí rekonstrukci technologie úpravy vody v úpravně Troubky se v roce 2011 stabilizoval proces úpravy a dodávaná voda splňuje všechny stanovené parametry. Z důvodu úspory nákladů je přednostně upravována podzemní voda ve směsi s menším podílem povrchové vody ze štěrkoviště.

Mikroregion Hranicko obdržel dotaci na stavbu „Zásobování obcí Potštátska napojením na SV Hranice“ a stavba byla v září 2011 zahájena. Je předpoklad dokončit stavbu v pololetí 2012 a tím bude možno odpojit z provozu úpravnu vody v Potštátě, kde je v platnosti do 31. 12. 2012 výjimka na zvýšený obsah manganu v pitné vodě. V průběhu roku jsme se začali zabývat technologií na odstraňování uranu z pitné vody ve zdroji Klopotovice, kde se hodnota celkové objemové alfa-aktivity (podle vyhl. č. 307/2002 Sb.) pohybuje již nad limitem. Řešením problému je instalace technologie

pro odstraňování uranu 238 v roce 2012.

V roce 2011 byla provedena instalace UV lampy v Lipníku Na Horecku, která nahradila dochlorování pitné vody, tekoucí z Lipníka do Přerova a dalších napojených obcí desinfekcí UV zářením. Její instalace se velmi pozitivně projevila ve výsledcích mikrobiologických rozborů vody.

V roce 2011 bylo provedeno laboratoří pitných vod 2 341 rozborů surové i upravené vody, což představuje 43 605 stanovení jednotlivých sledovaných ukazatelů kvality vody. Mimo to bylo v centru hygienických laboratoří Zdravotního ústavu v Ostravě provedeno 39 úplných rozborů vzorků ze zdrojů a pitných vod z rozvodné sítě a v laboratoři Povodí Odry 12 radiochemických rozborů. Upravená voda ve většině případů splňovala požadavky vyhl. č. 252/2004 Sb.

Zdroj vody	Množství vyrobené nebo převzaté vody tis. m <sup>3</sup> /rok	Ukazatele kvality												
		barva Pt	zákal	pH	KNK 4,5	Ca+Mg	Fe	NH <sub>4</sub> <sup>+</sup>	NO <sub>3</sub> <sup>-</sup>	NO <sub>2</sub> <sup>-</sup>	SO <sub>4</sub> <sup>2-</sup>	Cl <sup>-</sup>	vodivost	CHSK (Mn)
		mg/l	NTU	...	mmol/l	mmol/l	mg/l	mg/l	mg/l	mg/l	mg/l	mg/l	mS/m	mg/l
limity dle vyhlášky 252/2004 Sb.		20,0	5,0	6,5-9,5	...*	2,0-3,5**	0,2	0,5	50	0,5	250	100	125	3,0
ÚV Troubky	3 678	<5,0	0,53	7,71	3,54	2,42	<0,08	<0,030	1,5	<0,004	64,9	20,50	46,3	0,52
ÚV Lhotka u Hranic	183	<5,0	0,47	7,57	3,83	2,45	<0,08	<0,030	10,9	<0,004	37,5	12,30	41,8	0,26
ČS Ústí	252	<5,0	0,59	7,29	3,60	2,21	<0,08	<0,030	7,3	<0,004	43,9	18,50	44,4	0,76
ÚV Potštát	41	9,5	0,91	7,41	1,20	0,56	0,18	<0,030	1,9	0,004	39,2	7,93	17,3	1,26
Podhoří - Peklo	14	<5,0	0,60	7,65	1,15	0,84	<0,08	<0,030	10,1	<0,004	26,1	7,65	15,1	0,38
ČS Klopotovice	207	<5,0	0,95	7,17	7,06	5,09	0,14	<0,030	35,2	0,004	114,0	43,70	92,6	1,10
Porubská brána	12	<5,0	0,51	7,54	3,03	2,63	<0,08	<0,030	45,7	<0,004	70,8	21,10	51,7	0,32
OOV	1 924	5,6	0,74	7,53	1,41	1,04	0,12	<0,030	4,9	<0,004	27,6	12,90	18,7	1,44

Vysvětlivky: \* limit vyhl. 252/2004 Sb. neuvádí  
\*\* doporučená hodnota

# PROVOZOVÁNÍ KANALIZACÍ A ČOV

Rovněž odkanalizování a čištění odpadních vod si vyžaduje soustavnou a systematickou péči o stokovou síť a o přečerpávací stanice, kterými je odpadní voda dopravována k vyčištění v ČOV. Čistírny odpadních vod jsou komplexy stavebních objektů a provozních souborů, kde musí být veškeré technologické procesy programově řízeny, aby bylo dosaženo požadované úrovně vyčištění odpadních vod a aby veškeré odpady byly zpracovány v souladu s legislativními předpisy. I zde je provoz a údržba, zahrnující především plánované prohlídky, kontroly sítí a zařízení a následné odstraňování zjištěných závad, programově plánována a vyhodnocována, obdobně jako u provozování vodovodů.

V roce 2011 provozovala společnost 10 čistíren odpadních vod, 53 přečerpávacích stanic a 319 km kanalizačních stok a sběračů. Tato činnost byla prováděna ve 33 městech a obcích, z čehož ve 13 lokalitách to bylo formou služby pro města a obce na základě uzavřené provozní smlouvy.

Na žádném z provozovaných zařízení v oboru kanalizací nedošlo v roce 2011 k žádným závažným haváriím či poruchám, které by měly vliv na plynulost odvádění a čištění odpadních vod nebo na kvalitu vyčištěných vod. Došlo k poklesu objemu vyčištěných

odpadních vod o 2,2 mil. m<sup>3</sup>/rok, což je důsledek velmi suchého podzimu roku 2011.

Vlastními čistícími vozy bylo vyčištěno 30 km kanalizačních stok. Externí dodavatele využíváme k prohlídkám stok televizní kamerou, kterou se odhalí případné poruchy ve stanici nebo těsnosti stok. Výsledky prohlídek jsou pak využity při plánování oprav kanalizace.

Tak jak u fakturované pitné vody, tak i u vody odkanalizované došlo v roce 2011 ke snížení vypouštění do kanalizace a tím i k poklesu fakturace o 171 tis. m<sup>3</sup>/rok, což činilo 2,71%, přičemž pokles u domácností činil 1,13% a pokles u ostatních odběratelů byl 3,84%. Účinnost čištění je udržována na standardně vysoké úrovni a v souladu s příslušnými povolenými limity.

Kontrola odpadních vod v procesu čištění, na odtoku z ČOV a také z volných výústí je prováděna vlastní akreditovanou laboratoří odpadních vod. Laboratoř provádí i rozborů odpadních vod na objednávku pro jednotlivé obce a další producenty. V roce 2011 provedla 3 329 rozborů vzorků odpadní vody, což je v souhrnu 21 627 stanovení jednotlivých ukazatelů.

## Vybrané údaje o kanalizaci

ukazatel	jednotka	2009	2010	2011
počet obyvatel v regionu		133 400	133 400	133 504
počet obyvatel bydlících v domech napojených na kanalizaci pro veřejnou potřebu		89 368	88 559	85 130
podíl napojených obyvatel v rámci regionu	%	67,0	66,4	63,8
počet čistíren odpadních vod	ks	10	10	10
kapacita čistíren odpadních vod	m <sup>3</sup> /den	45 129	45 173	45 173
kapacita čistíren odpadních vod	EO	203 207	203 267	203 267
délka kanalizační sítě	km	312	318	319
počet kanalizačních přípojek	ks	11 939	12 010	12 065
počet přečerpávacích stanic	ks	50	53	53
délka kanalizačních přípojek	km	119	120	120
množství čištěných odpadních vod (včetně srážkových)	tis. m <sup>3</sup> /rok	8 450	11 532	9 295
voda odkanalizovaná (fakturovaná)	tis. m <sup>3</sup> /rok	6 120	6 320	6 149
kaly produkované z ČOV (vyjádřeno v sušině)	t/rok	2 300	2 357	2 283

# VODA ODKANALIZOVANÁ

## Množství odpadních vod

	jednotka	2009	2010	2011
Voda odkanalizovaná včetně faktur. dešť. vody	tis.m <sup>3</sup> /rok	6 120	6 320	6 149
Množství vypuštěných odpadních vod do vodních toků	tis.m <sup>3</sup> /rok	8 469	11 548	9 308
Z toho: množství odpadních vod čištěných	tis.m <sup>3</sup> /rok	8 450	11 532	9 295
množství odpadních vod nečištěných	tis.m <sup>3</sup> /rok	19	16	13

## Odbourané znečištění v ukazateli CHSK a účinnost čištění

ČOV	2009		2010		2011	
	t/rok	%	t/rok	%	t/rok	%
Přerov	3 202	97	3 873	97	3 242	97
Hranice	697	93	998	95	981	95
Tovačov	48	92	50	91	43	93
Kojetín	323	92	300	88	158	87
Lipník	501	97	540	96	539	98
Troubky	39	91	43	89	45	93
Žeravice	9	89	6	81	10	91
Dřevohostice	11	86	8	75	39	93
Milotice	27	91	19	85	20	93





## Počty poruch na kanalizaci

Porovnání počtu odstraněných poruch	2009	2010	2011
Poruchy na stokové síti	8	6	7
Poruchy na šachtách	105	78	118
Poruchy na objektech na síti	23	9	12
Poruchy na přečerpávacích stanicích	119	96	111
Ostatní poruchy	10	10	0
Poruchy na ČOV	-	132	57
<b>Celkem</b>	<b>265</b>	<b>331</b>	<b>305</b>

## Přehled o vypouštěném znečištění z ČOV

ČOV	Kapacita EO <sub>60</sub>	Množství vyčištěných odp.vod (tis.m <sup>3</sup> /rok)			Vypuštěné znečištění v ukazateli CHSK (t/rok)		
		2009	2010	2011	2009	2010	2011
Přerov	145 000	4 335	6 464	5 106	104,0	142,9	107,2
Hranice	30 000	2 324	2 646	2 293	51,7	54,9	46,1
Tovačov	3 375	108	130	117	4,0	4,8	3,4
Kojetín	5 833	841	1 261	891	29,0	39,3	24,3
Lipník	13 733	540	687	563	15,8	21,7	13,7
Troubky	2 000	93	118	90	4,0	5,3	3,4
Žeravice	604	27	37	49	1,1	1,3	1,0
Dřevohostice	2 020	67	91	119	1,8	2,5	2,8
Milotice	492	110	98	67	2,6	3,4	1,4



# OPRAVY HMOTNÉHO MAJETKU

Celkový objem oprav bylo 3 595 tis. Kč vyšší než v roce 2010 a jednotlivé stavby jsou uvedeny dále v tabulce. Pokračovali jsme ve výměnách starých vodovodních řadů, ale také byly opraveny železobetonové konstrukce akumulací pitné vody, kde se již projevil konstrukční závady.

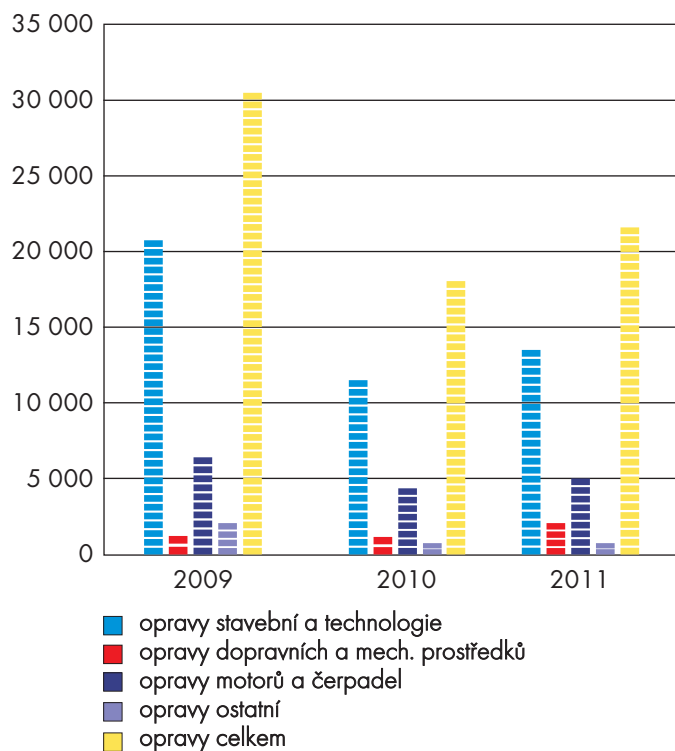
Vodovodní řady byly vyměněny v celkové délce 1 135 m v profilech DN 80, 100 a 150. Použité potrubí

je z tvárné litiny s vnitřní výstýlkou a bylo na ně přepojeno 53 vodovodních přípojek.

Opravy kanalizací byly prováděny převážně vložkováním v profilech od DN 200 až po DN 800 v celkové délce 937 m a výměnou 2 dílčích úseků potrubím z polypropylenu DN 300 a DN 400 v celkové délce 22 m.

## Opravy celkem

Ukazatel (tis. Kč)	2009	2010	2011
Opravy stavební a technologie	20 728	11 634	13 575
Opravy dopravních a mech. prostředků	1 257	1 151	2 164
Opravy motorů a čerpadel	6 449	4 445	5 094
Opravy ostatní	2 175	833	825
<b>Opravy celkem</b>	<b>30 609</b>	<b>18 063</b>	<b>21 658</b>



## Přehled dodavatelských oprav v roce 2011

Název stavby	Náklady stavby (tis. Kč)
Přerov - oprava vodovodních řadů Gen. Rakovčíka, Žižkova	1 875
Oprava stropu a sloupů vodojemu Švédské Šance	1 857
Troubky - oprava stropu a průvlaků v akumulární nádrži č. 1	583
Přerov - oprava vodovodu Svěpomoc IV, Kramářova, Malá Dlážka	1 616
<b>Opravy vodovodů celkem</b>	<b>5 931</b>
Kovalovice - oprava kanalizace	188
Hranice - oprava kanalizace Pod Bílým Kamenem	431
Lipník n. B.- oprava kanalizace Příční	1 510
Hranice - oprava kanalizace Studentská, Hvězdoslavova a P.Lumumby	4 019
Přerov - oprava odlehčovací stoky Dvořákova	1 018
Přerov - oprava kanalizace U Žebračky	218
<b>Oprava kanalizací celkem</b>	<b>7 384</b>
Oprava instalací šaten, dispečinku a biol. laboratoře	214
Drobné opravy	46
<b>Ostatní opravy celkem</b>	<b>260</b>





Veškeré investice probíhaly v roce 2011 v souladu s plánem schváleným představenstvem společnosti. Na investičních akcích se proinvestovalo téměř 43 mil. Kč, z čehož 21 210 tis. Kč bylo investováno do vodovodů a vodárenských zařízení. Největší objem zde směřoval do stavebních úprav vodovodů v Hranicích a na ÚV v Troubkách, kde byla provedena kompletní výměna řídicího systému úpravy vody. Na rekonstrukce kanalizací bylo použito 21 583 tis. Kč a největší stavbou byla stavební úprava kanalizace na Dvořákově ulici.

Proti původnímu předpokladu nebyla dosud finančně uzavřena stavba „Zlepšení kvality vod v oblasti soutoku řek Bečvy a Moravy“, kde stále čekáme na doplatek pozastávky z Fondu soudržnosti EU na tuto stavbu, ve výši 1 607 tis. EUR.

Celkově bylo v roce 2011 rekonstruováno 2 987m vodovodních řadů DN 80 a DN 100 a 922m kanalizačních stok DN 200 - DN 800. V souladu s generelem kanalizace v Hranicích byla provedena rekonstrukce 8 odlehčovacích komor na kanalizaci.

## Použití investičních prostředků

Účel použití (tis. Kč)	2009	2010	2011
investiční akce a rekonstrukce HM	66 882	59 651	42 793
pořízení dopravních a mechanizačních prostředků	3 171	759	2 758
nákup strojů, čerpadel a drobné mechanizace	1 345	6 471	1 683
laboratorní a měřicí přístroje	233	370	352
výpočetní technika a programové vybavení	725	1 033	1 260
nákup nemovitostí, věcná břemena	781	645	5 230
projektová dokumentace, inženýrská činnost	14 848	6 207	1 905
pořízení dlouhodobého drobného HM	247	1 037	574
splátky úvěrů a půjček	54 001	50 419	23 214
<b>Celkem</b>	<b>142 233</b>	<b>126 592</b>	<b>79 869</b>

## Přehled investičních akcí

Číslo stavby	Název stavby	Investiční náklady v tis. Kč
294	Přerov - stavební úprava kanalizace Dvořákova Přerov	10 557
295	Hranice - rekonstrukce odlehčovacích komor	6 976
273	Popůvky - odvedení odpadních vod na ČOV Kojetín	75
301	ÚV Troubky - výměna řídicího systému	6 995
313	Troubky - rekonstrukce napájení ČS Vrbí, náhradní zdroj	1 724
302	Hranice - stavební úpravy vodovodu Purgešova, Studentská, Hviezdoslavova	2 899
315	Hranice - kanalizace Havlíčkova	2 222
298	Hranice - stavební úprava vodovodu Sklený kopec	6 859
319	Osazení UV dezinfekce v ČS Horecko	1 056
281	Podíl na stavbě vodovodu Poštátásko	2 000
316	Troubky - rekonstrukce ČS II	1 401
283	Kojetín - odvedení drenážních vod	29
<b>Stavby celkem</b>		<b>42 793</b>



# ŘÍZENÍ LIDSKÝCH ZDROJŮ

Organizační řád určuje průměrný přepočtený stav zaměstnanců na 197,5 osob. Vývojem zaměstnanosti v průběhu roku a další racionalizací činil ke konci roku skutečný přepočtený stav 191 zaměstnanců, z čehož bylo

130 dělníků a 61 technickohospodářských pracovníků. Fyzický stav činil 193 zaměstnanců, z čehož bylo 139 mužů a 54 žen.

## Kvalifikační struktura zaměstnanců

	2009	2010	2011
vysokoškolské vzdělání	18	17	19
úplné střední a vyšší vzdělání	62	63	61
střední odborné vzdělání	4	4	4
základní vzdělání	19	18	17
vyučení v oboru	95	96	92
<b>celkem</b>	<b>198</b>	<b>198</b>	<b>193</b>

## Věková struktura zaměstnanců

	2009	2010	2011
do 30 let	9	8	12
31 - 40 let	42	42	41
41 - 50 let	66	62	65
51 - 60 let	74	76	68
nad 60 let	7	10	7
<b>celkem</b>	<b>198</b>	<b>198</b>	<b>193</b>

## Sociální oblast

Závodní stravování je řešeno u všech zaměstnanců pouze výdejem stravenek. Na stravování byl v souladu s předpisy poskytnut finanční příspěvek v celkové výši 1 656 tis. Kč z nákladů společnosti a 436 tis. Kč ze sociálního fondu.

Zaměstnancům je poskytován příspěvek na penzijní připojištění a toho využilo 169 zaměstnanců (88%). Příspěvek v roce 2011 činil celkem 1 474 tis. Kč.

Z rozdělení zisku 2010 bylo převedeno do sociálního fondu 2 mil. Kč, z čehož převážná část byla přidělena na osobní účty zaměstnanců k individuálnímu čerpání.

Společnost poskytla zaměstnancům 9 půjček v celkové výši 140 tis. Kč pro účely oprav domů a bytů nebo na nákup bytového zařízení. Průměrná mzda dosáhla v roce 2011 u zaměstnanců společnosti 26 578 Kč/měsíc.

## Vzdělávání zaměstnanců

Vzdělávání a školení zaměstnanců se řídí plánem vzdělávání na příslušný rok.

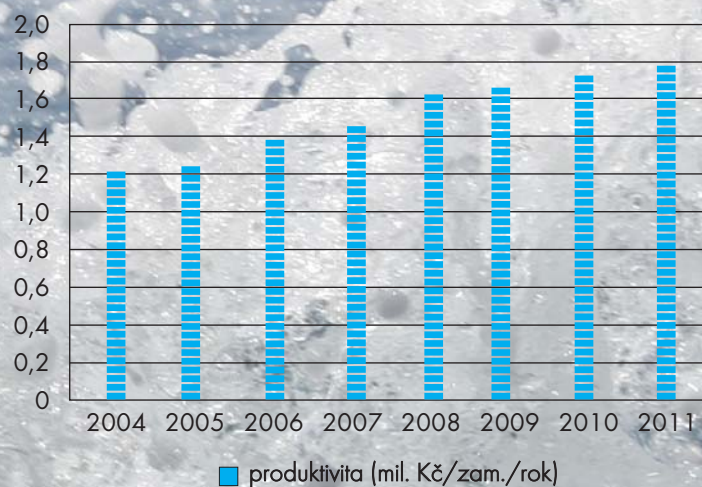
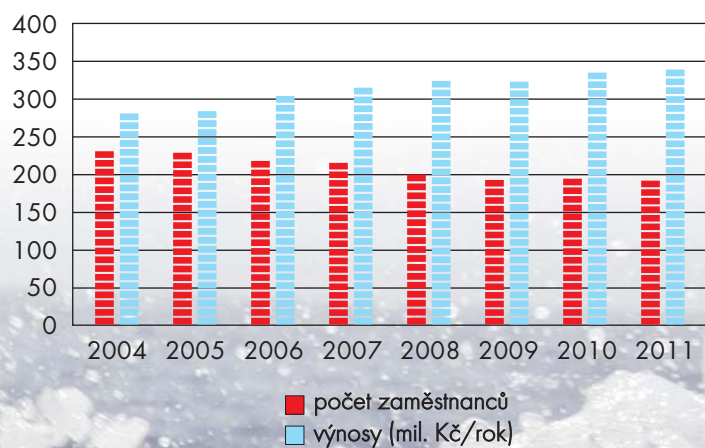
Náklady na vzdělávání zaměstnanců dosáhly v roce 2011 výše 250 tis. Kč a byly vynaloženy především na

semináře a konference s odbornou tematikou ve vztahu k naší provozní činnosti nebo na školení k novým zákonům a vyhláškám.

## Vývoj počtu zaměstnanců

dle průměrného přepočteného stavu ve vztahu k výnosům

Rok	2004	2005	2006	2007	2008	2009	2010	2011
Počet zaměstnanců	230	228	218	216	199	193	194	191
Výnosy (mil. Kč/rok)	280,7	284,2	303,5	315,3	323,9	323,3	335,4	339,9
Produktivita (mil. Kč/zam./rok)	1,22	1,25	1,39	1,46	1,63	1,67	1,73	1,78



# MANAGEMENT KVALITY

V závěru roku 2011 společnost úspěšně obhájila integrovaný systém managementu kvality podle norem ČSN EN ISO 9001: 2009 a 14001: 2005 pro oblast provozování vodovodů a kanalizací a pro související

činnosti. Systém IMS je zaveden od roku 2005 a je pravidelně podrobován jak interním, tak i externím auditům, které provádí Lloyd's Register Quality Assurance Limited. Platnost obnoveného certifikátu je do 27. 12. 2014.



## Akreditace laboratoří

Laboratoře pitné i odpadní vody jsou akreditovány podle ČSN EN ISO/IEC 17025:2005. Laboratoř pitné

vody má osvědčení platné do 29. 10. 2015 a laboratoř odpadní vody do 31. 12. 2014.



Zkušební laboratoř pitných vod  
akreditovaná ČIA pod č. 1346.2



Zkušební laboratoř odpadních vod  
akreditovaná ČIA pod č. 1346



# HLAVNÍ CÍLE A ZÁMĚRY

## Hlavní cíle a záměry pro rok 2011 byly splněny takto:

**Instalovat na vodovodu od Lipníka n. B. na Přerovsko UV lampu pro dezinfekci přiváděné vody a zajistit kvalitnější zdravotní zabezpečení dodávané pitné vody.**

UV lampy pro dezinfekci vody byla nainstalována v objektu Na Horecku v květnu 2011. V prosinci bylo toto zařízení ještě doplněno o prací jednotku trubic lampy. Provoz UV lampy prokázal vhodnost její instalace významným zlepšením kvality vody po mikrobiologické stránce.

**Provést dostavbu ČS odpadních vod v Troubkách - Vrbí a instalovat zde náhradní zdroj napájení ČS při výpadcích veřejné sítě a při povodních.**

Dostavba ČS odpadních vod v Troubkách - Vrbí byla dokončena a uvedena do provozu v prosinci 2011. Je nainstalován náhradní zdroj pro napájení čerpadel.

**Realizovat v Hranicích další etapu výměny starých vodovodů v ulicích Purgešova, Studentská a na Skleném Kopci.**

V rámci stavební úpravy vodovodu Purgešova, Studentská, Hviezdoslavova byla provedena výměna

974m potrubí z tvárné litiny a při stavební úpravě vodovodu na Skleném Kopci bylo vyměněno 1 877m potrubí z tvárné litiny a 140m z PE.

**V případě poskytnutí finanční dotace Mikroregionu Hranicko, podílet se na výstavbě akce „Zásobování obcí Potštátska napojením na SV Hranice“ dofinancováním stavby a provedením stavebního dozoru.**

Mikroregionu Hranicko byla v polovině roku 2011 přidělena dotace z MZe na akci „Zásobování obcí Potštátska napojením na SV Hranice“ a vlastní realizace stavby byla zahájena v září. Do konce roku 2011 bylo položeno 8 977m vodovodních řadů a společnost se podílela na akci příspěvkem 2 mil. Kč.

**Úspěšně provést v listopadu 2011 reakreditaci zavedeného integrovaného systému managementu kvality u společnosti podle norem ČSN EN ISO 9001 : 2009 a 14001:2005.**

Reakreditace systému managementu kvality podle norem ISO proběhla ve dnech 12. - 15. 11. 2011 a společností byla obnovena platnost certifikátu do 27. 12. 2014.

## Hlavní cíle a záměry pro rok 2012

Pokračovat v účasti na stavbě „Zásobování obcí Potštátska napojením na SV Hranice“ a po dokončení zabezpečit její zprovoznění a odstavení ÚV Potštát.

Zabezpečit zpracování a podání žádosti o dotaci z prostředků OPŽP na stavbu kanalizace dle určení představenstva ve lhůtě dle aktuálních výzev pro podání žádostí a zajistit navazující kroky.

Realizovat akci „Hranice - rekonstrukce a přístavba kanalizace v ul. Skalní“ v takovém rozsahu, aby zde mohlo město Hranice zahájit v roce 2013 rekonstrukci komunikace.

Realizovat akce Přerov - stavební úprava vodovodu Velká Dlážka - Hranická a podchod pod tratí ČD.



# STANOVISKO DOZORČÍ RADY

Dozorčí rada společnosti Vodovody a kanalizace Přerov, a. s. se při své činnosti v roce 2011 řídila stanovami společnosti a zák. č. 513/1991 Sb.

V průběhu roku průběžně sledovala a kontrolovala výsledky hospodaření společnosti jak v oblasti výroby, tak i ekonomické a finanční. Pravidelně byla informována i o rozhodování představenstva společnosti při zajišťování podnikatelské činnosti. Zabývala se podrobně také plněním úkolů stanovených plány oprav a investic, kde hlavní důraz byl kladen na racionální a účelné využití finančních prostředků při zadávání zakázek zhotovitelům.

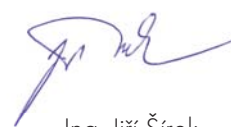
Pozornost dozorčí rady byla věnována i dlouhodobým cílům v oblasti investic, zejména ve městech Přerov a Hranice, kde připravované investice navazují na dříve zpracované generele kanalizace.

Dozorčí rada projednala výsledky hospodaření společnosti, dosažené v roce 2011, zejména roční účetní závěrku a její přílohu, seznámila se s výsledky auditu a stanoviskem auditorky Ing. Ivany Zubíkové

ke zpracovaným podkladům. Dozorčí rada rovněž projednala návrh představenstva na rozdělení zisku, vytvořeného v roce 2011.

Po projednání uvedených podkladů na zasedání dne 14. 3. 2012 doporučuje dozorčí rada valné hromadě společnosti schválit roční účetní závěrku společnosti za rok 2011 a schválit i návrh na rozdělení dosaženého zisku ve výši 9 875 513,78 Kč.

V Přerově 14. 3. 2012



Ing. Jiří Šírek  
předseda dozorčí rady



# ZPRÁVA NEZÁVISLÉHO AUDITORA

## ZPRÁVA NEZÁVISLÉHO AUDITORA pro akcionáře společnosti

### Vodovody a kanalizace Přerov, a.s.

Přerov I – Město, Šířava 483/21

PSČ: 750 02

IČ 47674521

DIČ: CZ47674521

Akciová společnost zapsaná v obchodním rejstříku, vedeným  
Krajským soudem v Ostravě  
oddíl B, vložka 675

#### Identifikace auditované účetní závěrky

Provedla jsem audit příložené účetní závěrky společnosti Vodovody a kanalizace Přerov, a.s.,  
IČ: 47674521 k 31.12.2011.

#### Prohlášení o odpovědnosti vedení společnosti a auditora

Za sestavení a věrné zobrazení účetní závěrky v souladu s českými účetními předpisy odpovídá statutární orgán společnosti Vodovody a kanalizace Přerov, a.s.. Součástí této odpovědnosti je navrhnout, zavést a zajistit vnitřní kontroly nad sestavováním a věrným zobrazením účetní závěrky tak, aby neobsahovala významné nesprávnosti způsobené podvodem nebo chybou, zvolit a uplatňovat vhodné účetní metody a provádět dané situaci přiměřené účetní odhady.

Mou úlohou je vydat na základě provedeného auditu výrok k této účetní závěrce. Audit jsem provedla v souladu se zákonem o auditorech a Mezinárodními auditorskými standardy a souvisejícími aplikačními doložkami Komory auditorů České republiky. V souladu s těmito předpisy jsem povinna dodržovat etické normy a naplánovat a provést audit tak, abych získala přiměřenou jistotu, že účetní závěrka neobsahuje významné nesprávnosti.

Audit zahrnuje provedení auditorských postupů, jejichž cílem je získat důkazní informace o částkách a skutečnostech uvedených v účetní závěrce. Výběr auditorských postupů závisí na úsudku auditora, včetně posouzení rizik, že účetní závěrka obsahuje významné nesprávnosti způsobené podvodem nebo chybou. Při posuzování těchto rizik auditor přihlédne k vnitřním kontrolám, které jsou relevantní pro sestavení a věrné zobrazení účetní závěrky. Cílem posouzení vnitřních kontrol je navrhnout vhodné auditorské postupy, nikoli vyjádřit se k účinnosti vnitřních kontrol. Audit též zahrnuje posouzení vhodnosti použitých účetních metod, přiměřenosti účetních odhadů provedených vedením i posouzení celkové prezentace účetní závěrky.

Domnívám se, že získané důkazní informace tvoří dostatečný a vhodný základ pro vyjádření mého výroku.

**Podle mého názoru účetní závěrka sestavená za období roku 2011 podává věrný a poctivý obraz aktiv, pasiv a finanční situace společnosti Vodovody a kanalizace Přerov, a.s. nákladů, výnosů a výsledku jejího hospodaření za období roku 2011 v souladu s českými účetními předpisy.**

V Přerově dne 19.2.2012

Osvědčení:

Auditor:


Ing. Ivana Zubíková

č.1328 vydané Komorou auditorů ČR



*Ivana Zubíková*

# Voda v barvách života



# **Finanční část**

## **roční účetní závěrka**

VÝKAZ ZISKU A ZTRÁTY

ROZVAHA

PŘÍLOHA K ROČNÍ ÚČETNÍ ZÁVĚRCE

### I. VŠEOBECNÉ ÚDAJE

1. Údaje o společnosti
2. Orgány společnosti
3. Analýza zaměstnanců a osobních nákladů

### II. INFORMACE O ÚČETNÍCH METODÁCH A ZÁSADÁCH OBSAŽENÝCH V PŘÍLOZE

1. Způsob oceňování
2. Opravné položky
3. Odpisový plán

### III. DOPLŇUJÍCÍ INFORMACE K ROZVAZE A VÝKAZU ZISKU A ZTRÁTY

1. Přijaté půjčky a úvěry
2. Přijaté dotace
3. Hmotný a nehmotný majetek
4. Pohledávky
5. Vlastní kapitál
6. Odložená daň z příjmu
7. Závazky
8. Rezervy
9. Výnosy z běžné činnosti
10. Odměna auditora

### IV. ZÁVĚR

### V. PŘÍLOHY

1. Přehled o peněžních tocích

VYJÁDRĚNÍ AUDITORA K VÝROČNÍ ZPRÁVĚ



# VÝKAZ ZISKU A ZTRÁTY

ke dni 31. 12. 2011 (tis. Kč)

		běžném	minulém	2009	
A.	II.	Výkony	334 159	324 056	313 904
	II.1.	Tržby za prodej vlastních výrobků a služeb	334 159	324 056	313 904
B.		Výkonová spotřeba	124 306	117 786	129 667
B.	1.	Spotřeba materiálu a energie	84 171	78 970	77 696
	2.	Služby	40 135	38 816	51 971
	+	Přidaná hodnota	209 853	206 270	184 237
C.		Osobní náklady	87 057	83 705	80 293
C.	1.	Mzdové náklady	60 472	58 023	56 648
	2.	Odměny členům orgánů společnosti a družstva	1 289	1 529	1 706
	3.	Náklady na sociální zabezpečení a zdravotní pojištění	21 141	20 815	18 988
	4.	Sociální náklady	4 155	3 338	2 951
D.		Daně a poplatky	9 221	6 227	4 071
E.		Odpisy dlouhodobého nehmot. a hmotného majetku	103 789	108 939	96 108
	III.	Tržby z prodeje dlouhodobého majetku a materiálu	1 818	3 255	1 286
	III.1.	Tržby z prodeje dlouhodobého majetku	381	45	179
	2.	Tržby z prodeje materiálu	1 437	3 210	1 107
F.		Zůstatková cena prodaného dlouhodob. majetku a materiálu	1 280	2 614	1 109
F.	1.	Zůstatková cena prodaného dlouhodob. majetku	171	1	240
	2.	Prodaný materiál	1 109	2 613	869
G.		Změna stavu rezerv a opravných položek v provozní oblasti a komplexních nákladů příštích období	-5 399	-1 856	-3 363
	IV.	Ostatní provozní výnosy	1 340	931	3 226
H.		Ostatní provozní náklady	3 220	1 241	323
	*	Provozní výsledek hospodaření	13 843	9 586	10 208
X.		Výnosové úroky	701	608	881
N.		Nákladové úroky			-
	XI.	Ostatní finanční výnosy	1 692	6 245	3 712
O.		Ostatní finanční náklady	1 991	1 500	2 530
	*	Finanční výsledek hospodaření	402	5 353	2 063
Q.		Daň z příjmů za běžnou činnost	4 827	5 310	2 776
Q.	2.	Odložená	4 827	5 310	2 776
	**	Výsledek hospodaření za běžnou činnost	9 418	9 629	9 495
	XIII.	Mimořádné výnosy	253	312	288
R.		Mimořádné náklady	-204	190	210
	*	Mimořádný výsledek hospodaření	457	122	78
	***	Výsledek hospodaření za účetní období	9 875	9 751	9 573
	****	Výsledek hospodaření před zdaněním	14 702	15 061	12 349

# ROZVAHA - AKTIVA

ke dni 31. 12. 2011 (tis. Kč)

		Běžné účetní období			Minulé účetní období	2009
		brutto	korekce	netto	netto	netto
<b>AKTIVA CELKEM</b>		<b>3 031 387</b>	<b>-1 422 846</b>	<b>1 608 541</b>	<b>1 624 666</b>	<b>1 541 752</b>
B.	Dlouhodobý majetek	2 863 737	-1 421 971	1 441 766	1 485 742	1 388 847
B.I.	Dlouhodobý nehmotný majetek	9 278	-4 054	5 224	4 780	4 384
B.I.3.	Software	5 243	-3 224	2 019	956	1 164
B.I.4.	Ocenitelná práva	2 957	-830	2 127	2 658	249
B.I.7.	Nedokončený dlouhodobý nehmotný majetek	1 078		1 078	1 166	2 971
B.II.	Dlouhodobý hmotný majetek	2 854 459	-1 417 917	1 436 542	1 480 962	1 384 463
B.II.1.	Pozemky	15 832		15 832	14 560	14 114
B.II.2.	Stavby	2 348 446	-1 092 223	1 256 223	1 296 159	1 195 384
B.II.3.	Samostatné movité věci a soubory movitých věcí	465 630	-325 694	139 936	149 845	150 969
B.II.7.	Nedokončený dlouhodobý hm. majetek	24 324		24 324	20 171	23 986
B.II.8.	Poskytnuté zálohy na dlouhodobý hmotný majetek	227		227	227	10
C.	Oběžná aktiva	166 909	-875	166 034	138 365	152 215
C.I.	Zásoby	3 616		3 616	4 664	4 288
C.I.1.	Materiál	3 616		3 616	4 664	4 288
C.III.	Krátkodobé pohledávky	73 311	-875	72 436	70 252	76 665
C.III.1.	Pohledávky z obchodních vztahů	21 471	-875	20 596	21 502	19 195
C.III.6.	Stát - daňové pohledávky	4 938		4 938	3 362	8 513
C.III.7.	Krátkodobé poskytnuté zálohy	8 040		8 040	6 122	6 697
C.III.8.	Dohadné účty aktivní	38 313		38 313	39 431	42 227
C.III.9.	Jiné pohledávky	549		549	-165	33
C.IV.	Krátkodobý finanční majetek	89 982		89 982	63 449	71 262
C.IV.1.	Peníze	497		497	503	238
C.IV.2.	Účty v bankách	89 485		89 485	62 946	71 024
D.I.	Časové rozlišení	741		741	559	690
D.I.1.	Náklady příštích období	737		737	553	638
D.I.3.	Příjmy příštích období	4		4	6	52

# ROZVAHA - PASIVA

ke dni 31. 12. 2011 (tis. Kč)

		Stav v běžném účetním období	Stav v minulém účetním období	2009
<b>PASIVA CELKEM</b>		<b>1 608 541</b>	<b>1 624 666</b>	<b>1 541 752</b>
A.	Vlastní kapitál	1 417 730	1 407 236	1 272 780
A.I.	Základní kapitál	989 803	989 803	862 002
A.I.1.	Základní kapitál	989 803	989 803	862 002
A.II.	Kapitálové fondy	286 436	282 322	280 498
A.II.1.	Emisní ážio	111 108	111 108	111 108
A.II.2.	Ostatní kapitálové fondy	175 328	171 214	169 390
A.III.	Rezervní fond, nedělitelný fond a ostatní fondy ze zisku	121 370	115 114	110 461
A.III.1.	Zákonný rezervní fond/Nedělitelný fond	61 764	61 276	60 798
A.III.2.	Statutární a ostatní fondy	59 606	53 838	49 663
A.IV.	Výsledek hospodaření minulých let	10 246	10 246	10 246
A.IV.1.	Nerozdělený zisk minulých let	10 246	10 246	10 246
A.V.	Výsledek hospodaření běžného účetního období	9 875	9 751	9 573
B.	Cizí zdroje	180 876	208 667	260 079
B.I.	Rezervy	0	5 323	7 061
B.I.4.	Ostatní rezervy	0	5 323	7 061
B.II.	Dlouhodobé závazky	53 339	58 347	62 872
B.II.9.	Jiné závazky	14 951	24 786	34 621
B.II.10.	Odložený daňový závazek	38 388	33 561	28 251
B.III.	Krátkodobé závazky	49 914	54 191	60 233
B.III.1.	Závazky z obchodních vztahů	24 501	29 133	37 154
B.III.5.	Závazky k zaměstnancům	166	167	114
B.III.6.	Závazky ze sociálního zabezpečení a zdravotního pojištění	3 051	3 173	2 147
B.III.7.	Stát - daňové závazky a dotace	898	944	593
B.III.8.	Krátkodobé přijaté zálohy	16 455	15 500	15 066
B.III.10.	Dohadné účty pasivní	4 843	5 274	5 159
B.IV.	Bankovní úvěry a výpomoci	77 623	90 806	129 913
B.IV.1.	Bankovní úvěry dlouhodobé	77 623	90 806	129 913
C.I.	Časové rozlišení	9 935	8 763	8 893
C.I.1.	Výdaje příštích období	9 935	8 763	8 893
C.I.2.	Výnosy příštích období		-	-



# PŘÍLOHA K ROČNÍ ÚČETNÍ ZÁVĚRCE ZA ROK 2011

zpracovaná dle ustanovení zákona č. 563/1991 Sb., o účetnictví a Vyhl. č. 500/2002 Sb.

## I. Všeobecné údaje

### 1. Údaje o společnosti

Název: Vodovody a kanalizace Přerov, a. s.

Sídlo: Přerov I - Město, Štřava 483/21, 750 02 Přerov

IČO: 47674521

### Hlavní předmět podnikání:

- výroba, obchod a služby neuvedené v přílohách 1 až 3 živnostenského zákona
- podnikání v oblasti nakládání s nebezpečnými odpady
- provádění staveb, jejich změn a odstraňování
- silniční motorová doprava
  - nákladní vnitrostátní provozovaná vozidla o největší povolené hmotnosti do 3,5 tuny včetně
  - nákladní vnitrostátní provozovaná vozidla o největší povolené hmotnosti nad 3,5 tuny
- projektová činnost ve výstavbě
- vodoinstalatérství, topenářství

### Organizační struktura společnosti:

Akciová společnost obhospodařuje vodohospodářská zařízení na území celého bývalého okresu Přerov a předává vodu i do několika obcí sousedních okresů Kroměříž, Prostějov a Olomouc.

### Vnitřně je rozdělena na tři provozny:

- provoz vodovodů
- provoz kanalizací a čistíren odpadních vod
- provoz dopravy a mechanizace

Datum vzniku společnosti: 1. 11. 1993

Společnost je zapsána v obchodním rejstříku vedeném Krajským soudem v Ostravě pod spisovou značkou oddíl B, vložka 675.

### Změny v obchodním rejstříku:

#### Změny v orgánech:

Novými členy představenstva byli na VH zvoleni:

Ing. Jaroslav Čermák, Ing. Radka Ondříášová, Mgr. Bc. Leon Bouchal,

Členství v představenstvu skončili:

Ing. Stanislav Rozehnal, Miroslav Nehyba, Ing. Zdeněk Kazílek,

Byla zvolena nová dozorčí rada.

#### Změny v základním kapitálu: nebyly

Výše základního kapitálu je 989 803 000 Kč.

## 2. Orgány společnosti

### Složení představenstva a. s. k 31. 12. 2011

Předseda	- MUDr. Michal Chromec
Místopředsedové	- Mgr. Eduard Kavala, Ing. Miloslav Příkryl
Členové	- Ing. Miroslav Dundálek, Mgr. Radovan Rašák, Vojtěch Soldán, Ing. Jaroslav Čermák, Ing. Radka Ondříášová, Mgr. Bc. Leon Bouchal

### Složení dozorčí rady a. s. k 31. 12. 2011

předseda	- Ing. Jiří Šírek
místopředseda	- Karel Galas
členové	- Viktor Gybas, Ing. Vladimír Lichnovský, Mgr. Lenka Ticháčková, Lubomír Král

### Osoby, které se podílejí 10 a více % na základním kapitálu:

	k 31. 12. 2009	k 31. 12. 2010	k 31. 12. 2011
statutární město Přerov	28,177%	30,123%	30,552%
město Kojetín	11,730%	10,348%	10,348%
město Hranice	10,531%	9,732%	9,732%

Některé obce převedly výkon svých akcionářských práv na jinou právnickou osobu a to Českou spořitelnu, a. s., která takto kontroluje dle posledně známých skutečností 16,785%.

## 3. Analýza zaměstnanců a osobních nákladů

### Průměrný přepočtený stav:

	2009	2010	2011
stav zaměstnanců	193	194	191
z toho řídicích	6	6	6

### Struktura zaměstnanců:

kategorie THP	62	62	61
kategorie D	131	132	130

Osobní náklady společnosti (vtis. Kč)	80 293	83 705	87 057
z toho: mzdové náklady	56 648	58 023	60 472
odměny členů orgánů	1 706	1 529	1 289
náklady soc. pojištění	18 988	20 815	21 141
náklady na životní pojištění	364	613	1 025
příspěvek na penz. připojištění	1 093	1 103	1 474
podíl nákladů na stravování	1 494	1 622	1 656

### **Odměny, zálohy, půjčky a ostatní půjčky vůči statut. orgánům:**

- na základě rozhodnutí valné hromady byly vyplaceny členům statutárních orgánů tantiemy:
  - za r. 2008 v celkové výši 531 tis. Kč
  - za r. 2009 v celkové výši 680 tis. Kč
  - za r. 2010 v celkové výši 414 tis. Kč

## **II. Informace o účetních metodách a zásadách obsažených v příloze**

Příložená účetní závěrka je zpracovaná podle zákona o účetnictví a podle postupu účtování pro podnikatele ve znění platném pro r. 2011.

### **1. Způsob oceňování**

- a) zásob nakupovaných :
  - cena pořízení (faktura od dodavatele)+ doprovodné náklady (náklady s pořízením související)
- b) hmotného a nehmotného majetku
  - vytvořeného vlastní činností: nevyskytuje se
  - pořízeného za úplatu: pořizovací cena + doprovodné náklady
- c) cenných papírů a majetkových účastí: společnost nevlastní žádné cenné papíry
- d) příchovků a přírůstků zvířat: bezpředmětné
- e) způsob stanovení reprodukční pořizovací ceny:
  - odborným odhadem
- f) druhy vedlejších pořizovacích nákladů (doprovodné náklady), zahrnovaných do cen:
  - projekty, znalecké posudky, správní poplatky
- g) změny způsobu oceňování a účetních metod proti předcházejícímu období: nejsou
- h) způsob přepočtu údajů v cizích měnách na českou měnu:
  - provádí se dle platného kurzu ČNB na základě výpisu z ČSOB o provedené transakci v cizí měně
  - k 31. 12. se provádí vyúčtování kurzových rozdílů dle kurzovního lístku vydaného ČNB

### **2. Opravné položky**

Společnost vytvořila ve smyslu §8a novely č. 132/95 Sb. (zákona č. 593/92 Sb., o tvorbě rezerv) v r. 2011 tyto opravné položky (v Kč):

#### **- na pohledávky za odběrateli**

% opr. položky	hodnota pohledávky	opravná položka	
		zákonná	účetní
34%	44 287,50		15 057,75
33%	44 612,00		14 721,96
30%	187 900,00		56 370,00
20%	29 236,50		5 847,30
13%	43 358,00		5 636,54
20%	131 648,00	26 329,60	
<b>Celkem</b>	<b>481 042,00</b>	<b>26 329,60</b>	<b>97 633,55</b>

Celkem je vytvořena opravná položka na pohledávky (včetně minulých let) ve výši 874 726,71 Kč, tvorba daňových opr. položek nárůstem vč. minulých let je 2 447 091,01 Kč.

#### **- k zásobám**

V r. 2011 byla rozpuštěna opravná položka ve výši 11 963,46 Kč. Zůstatek na tomto účtu je k 31. 12. 2011 celkem 315,58 Kč.

### **3. Odpisový plán**

Je sestavený vlastní odpisový plán platný od roku 1994, aktualizovaný v r. 1995, na základě novely zákona č. 586/92 Sb.

Byla použita metoda rovnoměrného odepisování. V dalších letech došlo k následujícím změnám:

- a) Vzhledem k velkému rozdílu mezi daňovými a účetními odpisy byla pro r. 1997 provedena změna v účetních odpisech a to srovnání výše odpisového % na úroveň daňových odpisů u majetku: - vodovodní a kanalizační sítě a zařízení ČOV. Toto odepisování odpovídá míře opotřebení a vlivu prostředí, ve kterém se majetek nachází.
- b) V roce 1999 došlo vlivem novely zákona o dani z příjmu k navrácení stavu v odepisování před r. 1997, jelikož nárůst účetních odpisů nám neumožnil již schválený plán hospodaření a kalkulace cen pro r. 1999, čímž se opět zvětšil rozdíl mezi účetními a daňovými odpisy.
- c) Aby se dále nezvětšoval rozdíl mezi účetními a daňovými odpisy, bylo v roce 2002 upuštěno od uplatnění daňových odpisů u nově zrekonstruované ČOV Přerov.
- d) Pro rok 2003 se u ČOV Přerov daňové odpisy již uplatnily.
- e) Od roku 2005 se u skupin 1,2,3 ponechaly účetní odpisy ve stejné výši jako v r. 2004, i když ze zákona daňové odpisy byly zvýšeny.
- f) V r. 2008 se sjednotily odpisy u tříd 3 - 7 bez rozdílu členění na účel použití.

<b>Celková výše odpisů za roky (vtis. Kč)</b>	<b>2009</b>	<b>2010</b>	<b>2011</b>
účetní	96 108	108 939	103 789
daňové	110 024	122 477	126 662
Rozdíl	13 916	13 538	22 873

## **III. Doplnující informace k rozvaze a výkazu zisku a ztráty**

### **1. Přijaté úvěry a půjčky**

Společnost v r. 2011 nečerpala. Bylo provedeno překlopení kontokorentního úvěru na úvěr investiční pro investiční akci „Zlepšení kvality vod ...“ . Dále ukončila splácení dvou úvěrů.

K 31. 12. 2011 je stav splácení dlouhodobých bankovních úvěrů a státních výpomocí poskytnutých společnosti tento:

<b>věřitel</b>	<b>výše úvěru (tis. Kč)</b>	<b>splaceno k 31. 12. 2011 (tis. Kč)</b>	<b>zůstatek splatit k 31. 12. 2011 (tis. Kč)</b>	<b>splatnost úvěru (měs/rok)</b>
1. MF ČR(Mze) (ČOV Hr)	2 000	1 800	200	12/2012
2. ČMZaRB (EIB) (Fulnek)	18 971	16 802	2 169	12/2012
3. SFŽP (Zlepšení kvality vod ...)	18 559	3 808	14 751	12/2019
4. ČSOB (Zlepšení kvality vod ...)	79 136	3 682	75 454	01/2022
<b>Celkem</b>	<b>118 666</b>	<b>26 092</b>	<b>92 574</b>	

Úrokové sazby: úvěry č.1,2, - bezúročný  
úvěr č.3 - úrok fixní - 2,5%  
úvěr č.4 - úrok PRIBOR 3M + 0,3%

Společnost zaplatila v r. 2011 z těchto úvěrů a půjček celkem: 1 293 147,76 Kč úroků a všechny budou zahrnuty do ceny díla „Zlepšení kvality vod ...“

## **2. Přijaté dotace**

Společnost nevyužila pro svoji investiční činnost v r. 2011 žádné dotace.

## **3. Hmotný a nehmotný majetek**

**Pro lepší vyjádření stavu majetku podává společnost tato doplňující vysvětlení:**

- majetek neuvedený v rozvaze - drobný hmotný majetek do 40 000 Kč, zjištěný inventarizací majetku v r. 2011 v souhrnné pořizovací ceně 12 526 087,51 Kč
- pro účely krytí dlouhodobých investičních úvěrů je zatížen majetek ÚV Troubky zástavním právem ve prospěch ČMZaRB takto:
  - zástavní právo k areálu ÚV Troubky, bianko směnka - zrušeny budou v průběhu 1. čtvrtletí 2012. Jednalo se o úvěr na ČOV Přerov, který byl splacen k 31. 12. 2011.
- společnost nemá zapůjčený majetek na základě smlouvy o výpůjčce
- leasing - společnost nemá žádnou smlouvu na pronájem zařízení s následným odkupem
- přehled dlouhodobého hmotného majetku z hlediska stavů a pohybů v průběhu roku v rozdělení na skupiny a soubory (v tis. Kč) :

Účet	Druh DHM	Pořizovací cena			Oprávký			Zůstatková cena	
		k 1. 1. 2011	Přirůstky	Úbytky	k 31. 12. 2011	k 31. 12. 2010	k 31. 12. 2011	k 31. 12. 2010	k 31. 12. 2011
021	Budovy, stavby	2 319 489	38 028	9 071	2 348 446	1 023 330	1 092 223	1 296 159	1 256 223
022	Sam. movité věci + soubory	459 464	15 171	9 005	465 630	309 619	325 694	149 845	139 936
V tom	- el. zařízení	321 982	3 331	574	324 739	199 210	216 330	122 772	108 409
	- prac.stroje	39 604	78	5 292	34 390	31 882	27 992	7 722	6 398
	- přístroje	52 434	8 467	1 720	59 181	44 976	45 915	7 458	13 266
	- dopr. prostř.	40 596	3 034	1 415	42 215	30 290	31 875	10 306	10 340
	- inventář	4 848	261	4	5 105	3 261	3 582	1 587	1 523
031	Pozemky	14 560	1 273	1	15 832	-	-	14 560	15 832
	Nehm.majetek	6 672	1 528	-	8 200	3 058	4 054	3 614	4 146
Z toho	- software	3 716	1 527	-	5 243	2 760	3 224	956	2 019
	- oc. práva	2 956	1	-	2 957	298	830	2 658	2 127

#### 4. Pohledávky

a) Celkové pohledávky z obchodních vztahů společnosti k 31. 12. 2011 činily 21 471 tis. Kč. Jedná se vesměs o pohledávky za služby spojené s běžnou činností a. s.

Rozbor pohledávek dle činností (v tis. Kč)	2009	2010	2011
- za vodné a stočné	17 802	19 582	19 726
- za stavební práce	220	237	340
- za služby dopravy	86	33	70
- za nájemné	381	264	159
- smluvní penále	1 092	1 440	360
- jiné služby	484	679	574
- ostatní	186	205	242
<b>celkem</b>	<b>20 251</b>	<b>22 440</b>	<b>21 471</b>

K 31. 12. 2011 zálohy zaplacené (energie) činí 8.040 tis. Kč a jsou na samostatném řádku v rozvaze (55). Do hodnoty pohledávek nejsou započítány.

<b>Rozbor pohledávek dle lhůty splatnosti (v tis. Kč):</b>	<b>2009</b>	<b>2010</b>	<b>2011</b>
- nad 360 dnů	1 099	1 777	1 018
- nad 180 dnů	892	194	88
- nad 90 dnů	82	84	83
- nad 60 dnů	362	202	109
- nad 30 dnů	457	487	840
- do 30 dnů	17 359	19 696	19 333
<b>celkem</b>	<b>20 251</b>	<b>22 440</b>	<b>21 471</b>

b) společnost nemá pohledávky v cizí měně

c) žádné pohledávky nejsou zatíženy zástavním právem

d) DPH pro posun odpočtu v částce 812 tis. Kč převedeno z důvodu konce účetního období na účet „jiné pohledávky“

## 5. Vlastní kapitál

a) V průběhu roku 2011 došlo u společnosti ke zvýšení vlastního kapitálu a to o 10 494 tis. Kč.

### Pohyb ve vlastním kapitálu nastal z těchto důvodů

- rozdíl ve fondech:	rezervní	488 tis. Kč
	sociální	58 tis. Kč
	stimulační	860 tis. Kč
	investiční	4 850 tis. Kč
	kapitálové	4 114 tis. Kč
	emisní ážio	-
	HV minulých let	-
- rozdíl v HV za běžné období proti r. 2010		124 tis. Kč

### Stav a pohyb ve fondech tvořených společnostmi (v tis. Kč)

<b>fond</b>	<b>stav k 31. 12. 2010</b>	<b>příděl v r. 2011</b>	<b>čerpání v r. 2011</b>	<b>zůstatek 31. 12. 2011</b>
rezervní	61 276	488	-	61 764
sociální	3 174	2 000	1 942	3 232
stimulační	3 598	2 000	1 140	4 458
tantiemy st. org.		414	414	0
investiční	47 066	4 850	-	51 916
kapitálové - ostatní	171 214	4 114	-	175 328
emisní ážio	111 108	-	-	111 108
nerozdělený zisk	10 246	-	-	10 246

b) Rozdělení zisku předcházejícího účetního období (r. 2010) po schválení valnou hromadou:

(v celých Kč)

zisk k rozdělení	9 751 101,42
příděl do RF	487 555,00
příděl do sociálního fondu	2 000 000,00
příděl do stimulačního fondu	2 000 000,00
tantiemy	413 640,00
investiční fond	4 849 906,42

c) Základní kapitál společnosti je ve výši 989 803 tis. Kč. Na jeho základě je vydáno 989 803 ks akcií v nominální hodnotě 1 000 Kč za akcii v tomto rozdělení:

- akcie na jméno (obce a města)	942 596 ks
- akcie na majitele (DIK)	47 207 ks

V roce 2011 nedošlo ke změně základního kapitálu společnosti.

## 6. Odložená daň z příjmu (v Kč)

Při výpočtu odložené daně byla použita rozvahová metoda.

### Rozbor zůstatku (v Kč)

odložená daň z DHM	- 42 411 700
odložená daň reinvestice	0
odložená daň opravné položky	+ 124 312
odložená daň rezervy	- 189
odložená daňová ztráta	+ 3 899 362
<b>Konečný stav</b>	<b>38 388 215</b>

Společnost vykazuje na účtě 481 celkový odložený daňový závazek ve výši 38 388 215 Kč.

## 7. Závazky

Společnost ke dni účetní závěrky neměla žádné závazky po lhůtě splatnosti.

## 8. Rezervy

Společnost v r. 2011 rozpustila účetní rezervu na opravy majetku a na kursové rozdíly ve výši 5 323 164 Kč. Žádné jiné rezervy netvořila.



## 9. Výnosy z běžné činnosti ( v tis. Kč )

	2009	2010	2011
- vodné a stočné	301 250	311 551	319 495
- ostatní služby	12 654	12 505	14 665
- jiné provozní výnosy	4 512	4 186	3 158
- finanční výnosy	4 593	6 853	2 393
- mimořádné výnosy	288	312	253
<b>celkem</b>	<b>323 297</b>	<b>335 407</b>	<b>339 964</b>

Jedná se o výnosy pouze za činnosti realizované v tuzemsku.

## 10. Odměna auditora


Celkové náklady na odměnu auditorovi v roce 2011 za povinný audit účetní jednotky za rok 2010 byly 66 800 Kč.

## IV. Závěr


V průběhu roku 2012 do dne vyhotovení přílohy k účetní závěrce se nevyskytly žádné události a ani nenastaly žádné změny, kvůli kterým by bylo nutné změnit účetní závěrku r. 2011, nebo „Přílohu“ k ní.

## V. Přílohy

### 1. Přehled o peněžních tocích (cash flow)



Ing. Miroslav Dundálek  
ředitel společnosti



Ing. Jan Sabadoš  
ekonomický náměstek a. s.



Ivana Hofmanová  
vedoucí účetní

# PŘEHLED O PENEŽNÍCH TOKÍCH - CASH FLOW

tis. Kč	2011	2010	2009	
P.	Stav peněžních prostředků a ekvivalentů na začátku účetního období	63 449	71 262	75 271
<b>PENEŽNÍ TOKY Z HLAVNÍ VÝDĚLEČNÉ ČINNOSTI (PROVOZNÍ ČINNOST)</b>				
Z.	<b>Účetní zisk nebo ztráta z běžné činnosti před zdaněním</b>	9 418	9 630	9 495
A.1.	Úprava o nepeněžní operace	97 479	106 430	91 925
A.1.1.	Odpisy stálých aktiv (+) s výjimkou zůstatkové ceny a dále umožňování opravné položky k majetku	103 789	108 939	96 108
A.1.2.	Změna stavu opravných položek, rezerv	-5 399	-1 856	-3 363
A.1.3.	Zisk (ztráta) z prodeje stálých aktiv vyúčtování do výnosů(-), do nákladů (+)	-210	-45	61
A.1.5.	Vyúčtované nákladové úroky (+), s výjimkou kapitalizovaných úroků, vyúčtované výnosové úroky (-)	-701	-608	-881
A.*	<b>Čistý peněžní tok z provozní činnosti před zdaněním, změnami pracovního kapitálu</b>	106 897	116 060	101 420
A.2.	Změna stavu nepeněžních složek pracovního kapitálu	-4 349	113	-29 932
A.2.1.	Změna stavu pohledávek z provozní činnosti (+/-) aktivních účtů časového rozlišení	-2 305	6 663	-8 131
A.2.2.	Změna stavu krátkodobých závazků z provozní činnosti (+/-) pasivních účtů časového rozlišení	-3 105	-6173	-21 956
A.2.3.	Změna stavu zásob (+/-)	1 061	-377	155
A.**	<b>Čistý peněžní tok z provozní činnosti před zdaněním a mimořádnými položkami</b>	102 548	116 173	71 488
A.3.	Vyplacené úroky s výjimkou kapitalizovaných úroků (-)			-
A.4.	Přijaté úroky (+)	701	608	881
A.6.	Příjmy a výdaje spojené s mimořádnými účetními případy včetně daně z příjmů z mimořádné činnosti	457	121	77
A.***	<b>Čistý peněžní tok z provozní činnosti</b>	103 706	116 902	72 446
<b>PENEŽNÍ TOKY Z INVESTIČNÍ ČINNOSTI</b>				
B.1.	Výdaje spojené s nabytím stálých aktiv	-59 983	-205 836	-85 592
B.2.	Příjmy z prodeje stálých aktiv	381	45	179
B.***	<b>Čistý peněžní tok vztahující se k investiční činnosti</b>	-59 602	-205 791	-85 413
<b>PENEŽNÍ TOKY Z FINANČNÍCH ČINNOSTÍ</b>				
C.1.	Dopady změn dlouhodobých, popř. krátkodobých závazků na peněžní prostředky a ekvivalenty	-18 191	-43 631	10 034
C.2.	Dopady změn vlastního kapitálu na peněžní prostředky a ekvivalenty	620	124 707	-1 076
C.2.1.	Zvýšení peněžních prostředků a ekvivalentů z titulu zvýšení základního kapitálu (RF) (+)	-9 751	118 228	-9 381
C.2.3.	Další vklady PP společníků a akcionářů	4 115	1 825	1 825
C.2.5.	Přímé platby na vrub fondů (-)	6 256	4 654	6 480
C.***	<b>Čistý peněžní tok vztahující se k finanční činnosti</b>	-17 571	81 076	8 958
F.	<b>Čisté zvýšení, resp. snížení peněžních prostředků</b>	26 533	-7 813	-4 009
R.	<b>Stav peněžních prostředků a ekvivalentů na konci období</b>	89 982	63 449	71 262

# OSOBY ODPOVĚDNÉ ZA VÝROČNÍ ZPRÁVU

**Ing. Miroslav Dundálek**

člen představenstva a ředitel a. s.

**Ing. Jan Sabadoš**

ekonomický náměstek a. s.

**Ing. Jindřich Mrva**

výrobně technický náměstek a. s.


**Ivana Hofmanová**

vedoucí účetní


## Čestné prohlášení osob odpovědných za výroční zprávu

Prohlašujeme, že údaje uvedené ve výroční zprávě odpovídají skutečnosti a žádné podstatné okolnosti, které by mohly ovlivnit přesné a správné posouzení akciové společnosti Vodovody a kanalizace Přerov a jí vydaných cenných papírů, nebyly vynechány.


Dále prohlašujeme, že účetní závěrky za poslední tři účetní období byly ověřeny auditorem a výrok uvedený ve výroční zprávě odpovídá skutečnosti.



Ing. Miroslav Dundálek



Ing. Jan Sabadoš



Ing. Jindřich Mrva



Ivana Hofmanová

# VYJÁDŘENÍ AUDITORA K VÝROČNÍ ZPRÁVĚ

## Vyjádření auditora

k „Výroční zprávě akciové společnosti Vodovody a kanalizace Přerov, a.s.  
sestavené za období roku 2011“

### Auditovaná akciová společnost:

#### Vodovody a kanalizace Přerov, a.s.

Přerov I – Město, Šířava 483/21

PSČ: 750 02

IČ 47674521

DIČ: CZ47674521

Akciová společnost zapsaná v obchodním rejstříku, vedeným  
Krajským soudem v Ostravě  
oddíl B., vložka 675

**Příjemce zprávy:** akcionáři společnosti

**Datum vyhotovení zprávy:** 23.3.2012

Ověřila jsem soulad výroční zprávy společnosti Vodovody a kanalizace Přerov, a.s. k 31. 12. 2011 s účetní závěrkou, která je obsažena v této výroční zprávě. Za správnost výroční zprávy je zodpovědný statutární orgán společnosti Vodovody a kanalizace Přerov, a.s.. Mým úkolem je vydat na základě provedeného ověření výrok o souladu výroční zprávy s účetní závěrkou.

Ověření jsem provedli v souladu s Mezinárodními auditorskými standardy a souvisejícími aplikačními doložkami Komory auditorů České republiky. Tyto standardy vyžadují, aby auditor naplánoval a provedl ověření tak, aby získal přiměřenou jistotu, že informace obsažené ve výroční zprávě, které popisují skutečnosti, jež jsou též předmětem zobrazení v účetní závěrce, jsou ve všech významných ohledech v souladu s příslušnou účetní závěrkou. Jsme přesvědčeni, že provedené ověření poskytuje přiměřený podklad pro vyjádření výroku auditora.

Podle mého názoru jsou informace uvedené ve výroční zprávě společnosti Vodovody a kanalizace Přerov a.s. ve všech významných ohledech v souladu s výše uvedenou účetní závěrkou.

V Přerově dne 23.3.2012

Auditor:  
Osvědčení:

Ing. Ivana Zubíková  
č.1328 vydané Komorou auditorů ČR



*Ivna Zubíková*

A photograph of a man from behind, standing under a large, cascading waterfall. The water is splashing around him, creating a dynamic and refreshing scene. The background is a clear blue sky.

Voda  
v barvách  
života

