



2010

Výroční zpráva



Vodovody a kanalizace Přerov, a. s.

Voda pro život

.....24 hodin denně



Obsah

Motto	2
Úvodní slovo předsedy představenstva	3
Základní údaje o společnosti	4
Orgány společnosti	5
Údaje o základním kapitálu	6
Zjednodušené organizační schéma	7
Zpráva představenstva	8
Obchodní činnost	12
Majetek společnosti	13
Provozování vodovodů	15
Výroba a distribuce pitné vody	16
Kvalita pitné vody	18
Provozování kanalizací a ČOV	19
Voda odkanalizovaná	20
Opravy hmotného majetku	22
Investice	24
Řízení lidských zdrojů	26
Management kvality	28
Hlavní cíle a záměry	29
Stanovisko dozorčí rady	30
Zpráva auditora	31
Finanční část	33



Motto:

„24 hodin denně plníme očekávání a potřeby našich zákazníků a chráníme životní prostředí“

Tímto mottem chápeme průběžné a nepřetržité zásobení našich odběratelů kvalitní pitnou vodou a po jejím použití neškodné odvedení a vyčištění odpadních vod a její vrácení do vodních toků v čistotě na úrovni požadavků zákonných norem tak, jak to od nás oprávněně očekávají naši zákazníci.

Náš vztah k životnímu prostředí je dán především neustálým tlakem na dodržování předpisů k jeho ochraně a k uplatňování co nejméně zatěžujících postupů jak při vlastní činnosti, tak i při činnosti našich dodavatelů.

Všechny tyto cíle a úkoly plníme při neustále se zlepšující provozní a ekonomické efektivnosti společnosti.



Ing. Miroslav Dundálek
ředitel společnosti



Vážení akcionáři,

předkládám Vám výroční zprávu společnosti za rok 2010, která stručně hodnotí dosažené výsledky v tomto roce a mapuje významné události v životě společnosti. Je zde uveden přehled ekonomických výsledků, ale také průřez výsledky všech hlavních oblastí provozní a technické činnosti. Struktura

podaných informací umožňuje porovnat aktuální výsledky s výsledky minulých let.

I do našeho hospodaření se promítla finanční krize, což se projevilo snížením odběru pitné vody a poklesem vypouštění odpadních vod z běžné činnosti odběratelů. V roce 2010 jsme i přes to dosáhli zisku 9,751 milionů korun, který je mírně vyšší než v roce 2009. Dle mého soudu, významnou událostí bylo zvýšení základního kapitálu společnosti nepeněžitými vklady 12 akcionářů. Infrastrukturní majetek, který jsme takto získali, má hodnotu zhruba 128 milionů korun. Došlo tak mimo jiné k dalšímu posílení majority obcí a měst v naší akciové společnosti.

V průběhu roku jsme se potýkali i s nepříjemnými komplikacemi, kterými byla květnová povodeň, při níž byly zaplaveny některé naše čistírny odpadních vod, vodní zdroje či provozní objekty. Museli jsme se také vyrovnat s neplánovanou změnou ekonomických podmínek, když byl od srpna zpoplatněn odběr povrchové vody z tovačovských jezer, což nebylo zahrnuto do kalkulace ceny vodného. Proti našim předpokladům nebyla dosud finančně vypořádána stavba „Zlepšení kvality vod v oblasti soutoku řek Bečvy a Moravy“, protože stavba je s ohledem na svůj rozsah mnohostranně prověřována na úrovni příslušných ministerstev a ÚOHS. V současné době je již závěrečná zpráva stavby předána ke konečnému vyhodnocení do Bruselu a musíme doufat, že bude v brzké době uzavřena.

Vážení akcionáři, jsem přesvědčen, že i přes těžkosti se kterými jsme se v roce 2010 museli vyrovnat byl tento rok hospodářsky úspěšný. Společnost svými ekonomickými výsledky, které jsou dosahovány díky vysoké efektivitě, úrovni odborné péče o provozovaná zařízení, ale také úrovni poskytovaných služeb našim odběratelům, dosahuje při srovnání s obdobnými vodohospodářskými společnostmi nadprůměrných výsledků.

Sluší se za to všem, kteří se o to zasloužili, poděkovat.

MUDr. Michal Chromec
předseda představenstva



Identifikační údaje

Obchodní jméno: Vodovody a kanalizace Přerov, a.s.

Sídlo: Přerov I – Město, Štřava 483/21,
PSČ 750 02 Přerov

Právní forma: akciová společnost

IČ: 47674521

DIČ: CZ47674521

Rejstříkový soud: Krajský soud Ostrava

Zápis v OR: Oddíl B, vložka č. 675

Založení společnosti: 8. 10. 1993 podle § 172
Obch. zákoníku, Fondem národního majetku ČR

Vznik společnosti: 1. 11. 1993
zápisem do Obchodního rejstříku

Vedoucí pracovníci společnosti

Ing. Miroslav Dundálek ředitel společnosti

Ing. Jindřich Mrva výrobně technický náměstek

Ing. Jan Sabadoš ekonomický náměstek

Předmět podnikání společnosti

Předmět podnikání společnosti vymezují stanovy v čl. 5. takto:

- výroba, obchod a služby neuvedené v přílohách 1 až 3 živnostenského zákona
- podnikání v oblasti nakládání s nebezpečnými odpady
- provádění staveb, jejich změn a odstraňování
- silniční motorová doprava
 - nákladní vnitrostátní provozovaná vozidla o největší povolené hmotnosti do 3,5 tuny včetně
 - nákladní vnitrostátní provozovaná vozidla o největší povolené hmotnosti nad 3,5 tuny
- projektová činnost ve výstavbě
- vodoinstalatérství, topenářství

Volná živnost „výroba, obchod a služby, neuvedené v přílohách 1 až 3 živnostenského zákona“ zahrnuje 8 oborů činnosti, zařazených pod tuto volnou živnost.



Řádná valná hromada

Řádná valná hromada se uskutečnila 21. května 2010 a projednala a schválila zprávu představenstva o podnikatelské činnosti společnosti, roční účetní závěrku včetně rozdělení zisku za rok 2009. Dále valná hromada schválila změnu stanov společnosti a určila auditora podle zák. č. 93/2009 Sb. na roky 2011- 2013.

Představenstvo společnosti

MUDr. Michal Chromec

předseda představenstva
člen zastupitelstva statutárního města Přerov

Ing. Miloslav Příkryl

místopředseda představenstva
starosta města Lipník n.B.

Mgr. Eduard Kavala

místopředseda představenstva
starosta obce Běločín

Ing. Miroslav Dundálek

člen představenstva
ředitel společnosti

Ing. Stanislav Rozehnal

člen představenstva
člen zastupitelstva města Tovačov

Ing. Zdeněk Kazílek

člen představenstva

Miroslav Nehyba

člen představenstva

Mgr. Radovan Rašňák

člen představenstva
člen rady a zastupitelstva statutárního města Přerov

Vojtěch Soldán

člen představenstva
člen zastupitelstva obce Rokytnice

Dozorčí rada

Ing. Mojmír Haupt

předseda DR
člen zastupitelstva města Kojetín

Ing. Jaroslav Čermák

místopředseda DR
člen rady a zastupitelstva statutárního města Přerov

Viktor Gybas

člen DR
vedoucí MTZ

Jaroslava Minaříková

členka DR
mzdová účetní

Ing. Vladimír Lichnovský

člen DR
člen zastupitelstva obce Kokory

Ladislav Táborský

člen DR



představenstvo společnosti



Usnesením z 29. 6. 2010 rozhodlo představenstvo, na základě pověření valné hromady, o zvýšení základního kapitálu společnosti nepeněžitými vklady od 12 obcí. Celý proces převzetí vkladů, kterými byl infrastrukturní majetek, byl ukončen na začátku prosince předáním akcií. Celková hodnota nepeněžitých vkladů a tedy i hodnota o kterou byl základní kapitál zvýšen činí 127 801 000 Kč.

Od založení společnosti se základní kapitál vyvíjel takto:

- 527 171 000 Kč při založení společnosti k 1. 11. 1993
- 576 057 000 Kč po prvním zvýšení základního kapitálu k 31. 12. 1996
- 697 503 000 Kč po druhém zvýšení základního kapitálu k 31. 12. 1998
- 862 002 000 Kč po třetím zvýšení základního kapitálu k 31. 12. 2002
- 989 803 000 Kč po čtvrtém zvýšení základního kapitálu k 31. 12. 2010

Údaje o cenných papírech k 31. 12. 2010

Základní kapitál má hodnotu 989 803 000 Kč a je rozdělen na 989 803 kusů akcií, každá o jmenovité hodnotě 1 000 Kč.

Všechny akcie jsou vydány v listinné podobě		
akcie na jméno	942 596 kusů	95,23 %
akcie na majitele	47 207 kusů	4,77 %

Akcie na jméno mají omezenou převoditelnost podle čl. 13 Stanov společnosti a jsou převoditelné jen se souhlasem valné hromady. Valná hromada je povinna odmítnout udělení souhlasu, pokud nepůjde o převod mezi stávajícími akcionáři, držiteli akcií na jméno.

V minulosti některé obce uzavřely s Českou spořitelnou, a.s. smlouvy o převodu akcionářských práv a smlouvy o budoucích smlouvách o převodu akcií na jméno.

K těmto akciím v držení obcí je v knize akcionářů vedené emitentem zaregistrováno pozastavení výkonu

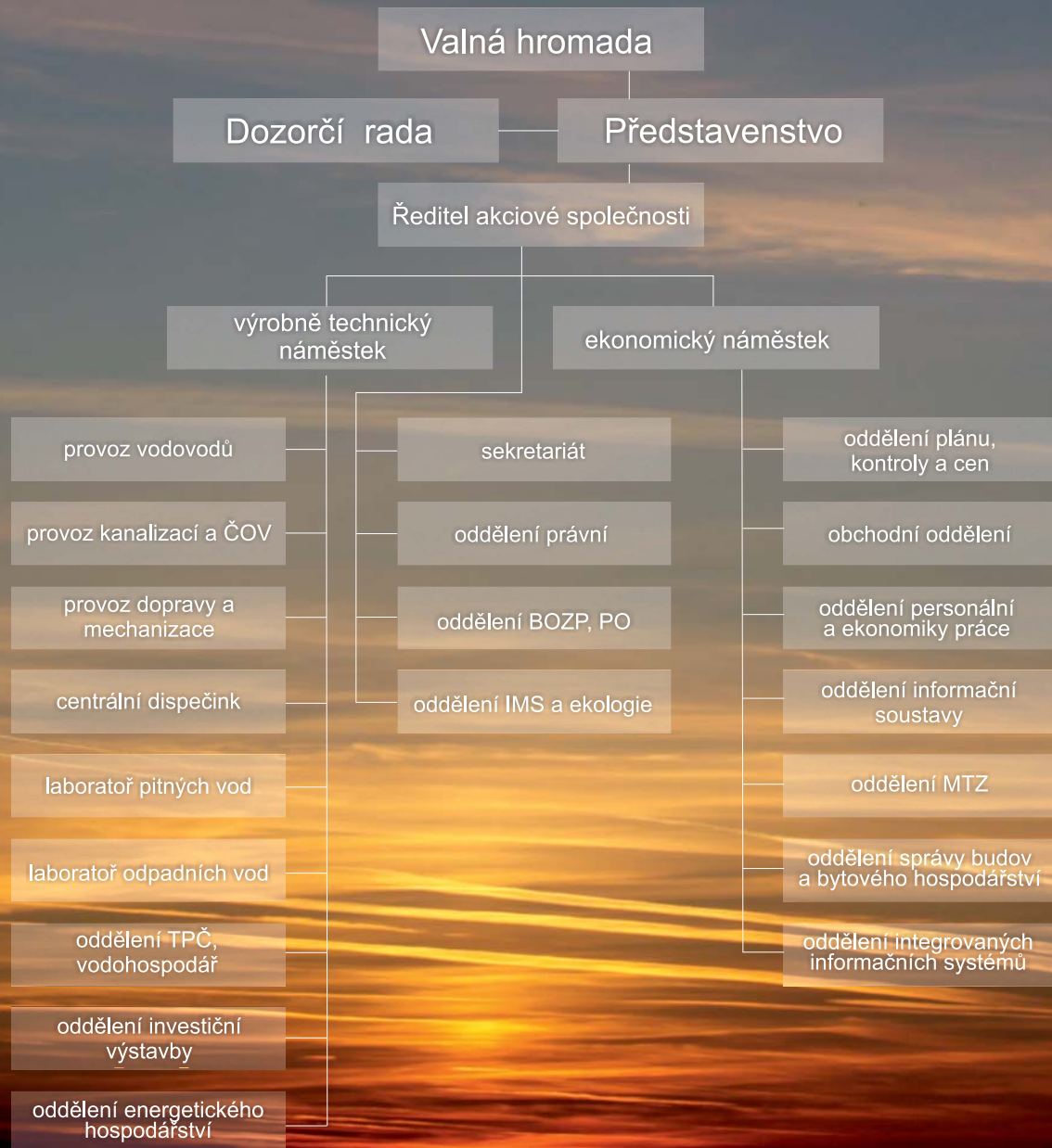
práva majitele cenného papíru nakládat s těmito akciemi ve prospěch České spořitelny, a.s. Pozastavení práva nakládat s akciemi je zřízeno na dobu dvaceti let od podpisu smlouvy. Dle informací, které má představenstvo k 31. 12. 2010 k dispozici, se to týká 53 obcí a 166 138 ks akcií na jméno, což představuje podíl 16,78 % ze základního kapitálu.

Akcie na majitele jsou převoditelné bez omezení. Výkon hlasovacího práva akcionářů není stanovami omezen.

Významné vlastnické podíly

	Počet akcií	%
statutární město Přerov	304 158	30,73
město Kojetín	102 429	10,35
město Hranice	96 325	9,73
město Lipník nad Bečvou	74 924	7,57

Společnost má níže uvedenou organizační strukturu, upravenou od 1.1.2008, kdy došlo ke zrušení pracovišť v Lipníku n.B. a Kojetíně a bylo změněno uspořádání provozů. Tím dosáhla společnost snížení počtu zaměstnanců a zvýšení produktivity práce.



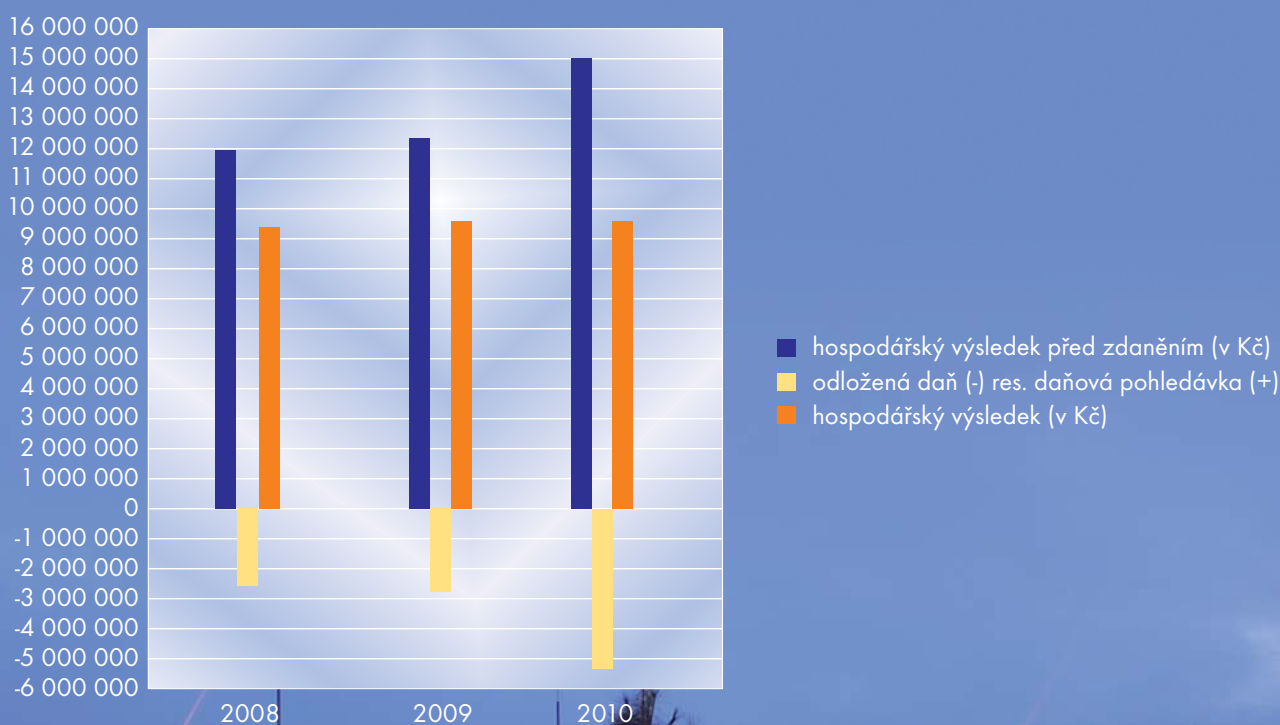
o podnikatelské činnosti a stavu majetku

Hlavní hospodářské výsledky roku 2010

Hospodaření společnosti je v hlavní míře závislé na tržbách za vodné a stočné, které představují 92,9 % z celkových tržeb. V roce 2010 společnost vytvořila účetní hospodářský výsledek a to zisk ve výši 9 751 101 Kč při výnosech 335 407 395 Kč a nákladech 325 656 294 Kč,


kteří zahrnují i odložený daňový závazek ve výši 5 310 015 Kč. Tento zisk je vyšší o 1,02 % než v roce 2009. Z tohoto zisku nevznikla společnosti povinnost odvodu daně z příjmu právnických osob. Celý dosažený zisk bude rozdělen podle rozhodnutí valné hromady.

Přehled vývoje hospodářského výsledku:	2008	2009	2010
Hospodářský výsledek před zdaněním (v Kč)	11 959 657	12 348 627	15 061 116
Odložená daň (-) resp. daňová pohledávka (+)	- 2 575 923	- 2 775 865	- 5 310 015
Výsledný hospodářský výsledek (v Kč)	9 380 734	9 572 762	9 751 101



Návrh na rozdělení zisku za rok 2010:

a) zákonný příděl do rezervního fondu	487 555 Kč
b) příděl do sociálního fondu	2 000 000 Kč
c) příděl do stimulačního fondu	2 000 000 Kč
d) tantiemy členům statutárních orgánů	413 640 Kč
e) příděl do investičního fondu	4 849 906,42 Kč



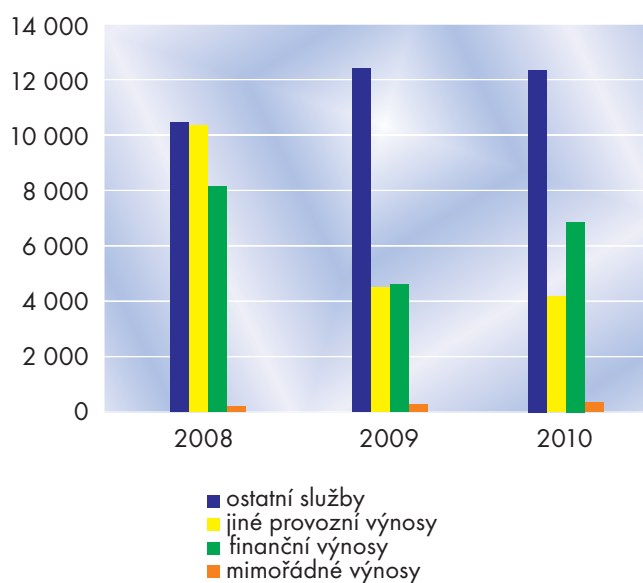
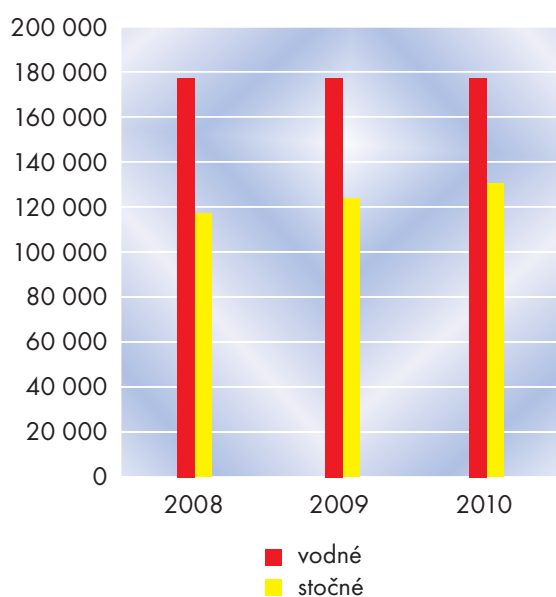
Tržby a výnosy

Celkové výnosy společnosti 335 407 tis. Kč jsou vyšší než v roce 2009 o 12 110 tis. Kč, což představuje nárůst o 3,7 %. Způsobil to nárůst stočného (+ 8,15 %)

a vysoké kurzové zisky z úvěru při přepočtu měny ke konci kalendářního roku.

Přehled vývoje výnosů celkem (v tis. Kč)

	2008	2009	2010
vodné	177 283	177 489	177 697
stočné	117 197	123 761	133 854
ostatní služby	10 649	12 654	12 505
jiné provozní výnosy	10 500	4 512	4 186
finanční výnosy	8 144	4 593	6 853
mimořádné výnosy	187	288	312
celkem	323 960	323 297	335 407



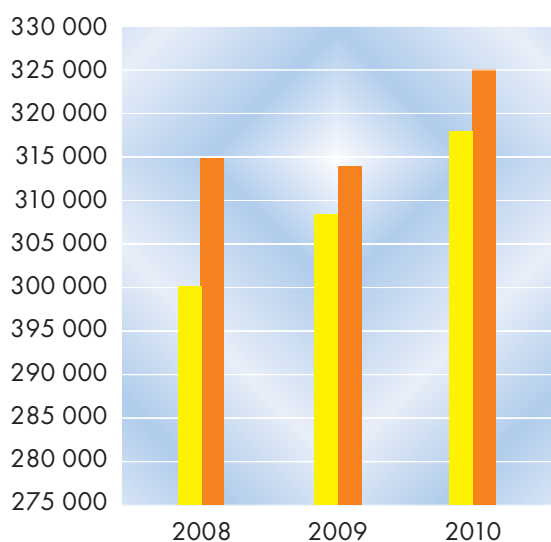
Náklady

Celková výše zúčtovaných nákladů dosáhla 325 656 tis. Kč, což je o 11 932 tis. Kč víc než

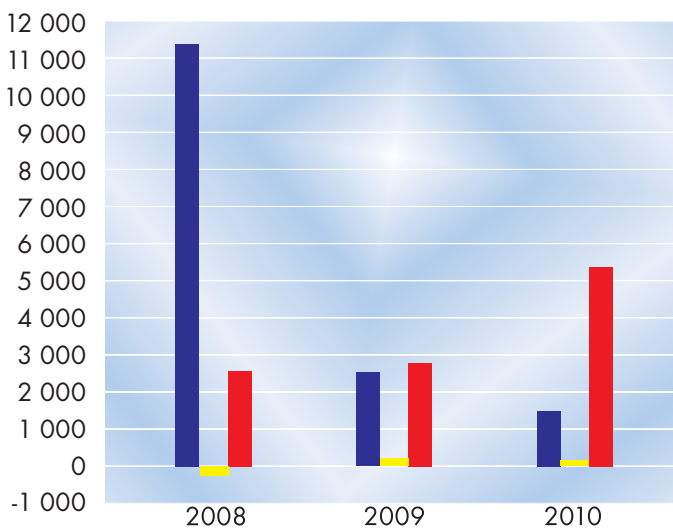
v r. 2009 a představuje to meziroční nárůst o 3,8 %. Tento nárůst koresponduje s růstem tržeb.

Přehled vývoje nákladů (v tis. Kč)

Ukazatel	2008	2009	2010
Provozní náklady	300 861	308 208	318 655
Z toho: spotřeba materiálu	54 437	54 070	55 543
spotřeba energie	20 536	23 626	23 426
opravy	25 298	30 609	18 063
ostatní služby	20 291	21 362	20 753
osobní náklady	75 270	80 293	83 705
daně a poplatky	5 518	4 071	6 227
jiné provozní náklady	4 203	- 1 931	1 999
odpisy	95 308	96 108	108 939
Finanční náklady	11 394	2 530	1 500
Mimořádné náklady	-252	210	191
Daň z příjmu odložená	2 576	2 776	5 310
Náklady celkem	314 579	313 724	325 656



■ provozní náklady
■ náklady celkem



■ finanční náklady
■ mimořádné náklady
■ daň z příjmu odložená

Financování

V průběhu celého hodnoceného období byl zajištěn optimální průběh nakládání s finančními prostředky. Veškerá provozní činnost byla hrazena z vlastních finančních zdrojů, bez úvěrů a finanční zdroje pro tuto provozní činnost byly zajištěny pouze vlastní činností společnosti, převážně tržbami za vodné a stočné, jejichž

podíl je 92,9 % z celkových výnosů.

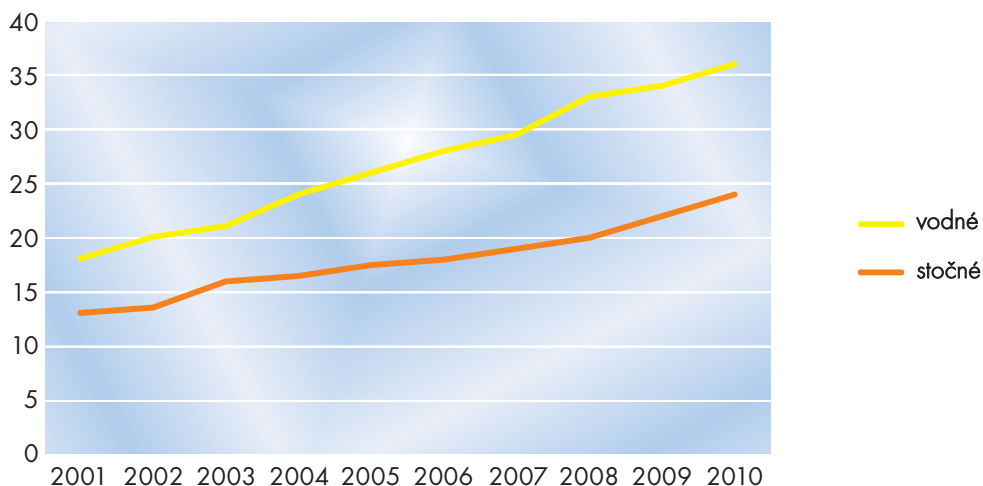
V roce 2010 byly uplatňovány v rámci působnosti společnosti jednotné ceny vodného a stočného.

Vodné 36,00 Kč/m³ (včetně DPH)

Stočné 24,00 Kč/m³ (včetně DPH)

Přehled vývoje ceny za posledních 10 let

	2001	2002	2003	2004	2005	2006	2007	2008	2009	2010
Vodné:	18,10	20,10	21,10	24,00	26,00	28,00	29,50	33,00	34,00	36,00
Stočné:	13,10	13,60	16,00	16,50	17,50	18,00	19,00	20,00	22,00	24,00



Společnost uplatňuje i tzv. cenu vody předané pro dodávky vody obcím, kde společnost nevládní ani

neprovozuje vodovod nebo kanalizaci. Jedná se o 14 obcí a cena je pro každou obec samostatně vykalkulovaná.

Finanční závazky k 31. 12. 2010

Zůstatek závazků z nesplacených půjček a úvěrů k 31. 12. 2010 je 115 592 tis. Kč. V průběhu roku 2010 došlo ke snížení zadluženosti o 48,9 mil. Kč a to hlavně snížením kontokorentního úvěru o 1 mil. EUR. Dále bylo

zapláceno 961 970,63 Kč úroků. Splátky probíhají dle sjednaného režimu plateb s poskytovateli úvěrů. Přehled zůstatků je uveden v „Příloze k účetní závěrce ...“



Společnost v souladu se zákonem č. 274/2001 Sb. v platném znění uzavírá s odběrateli smlouvy o zajišťování dodávek pitné vody z veřejného vodovodu a o poskytování služeb v oblasti odvádění odpadních vod veřejnými kanalizacemi. Tuto činnost (včetně odečtů vodoměrů a fakturaci vodného nebo stočného v rámci smluv o provozování vodovodů a kanalizací, které nejsou

v majetku společnosti) provádí i pro města Přerov, Hranice a Lipník nad Bečvou.

K 31. 12. 2010 bylo uzavřeno celkem 26 956 smluv, což je 93,43 % z celkového počtu odběratelů. Procento uzavřených smluv se proti roku 2009 zvedlo o 0,36 %.

Přehled některých ukazatelů hospodaření společnosti

		2008	2009	2010	
Rentabilita vlastního kapitálu	%	0,74	0,75	0,69	Míra reprodukce vlastních zdrojů.
Rentabilita výnosů (ziskovost)	%	2,90	2,96	2,91	Udává, z kolika procent je společnost zisková.
Rentabilita celkových nákladů	%	2,98	3,05	2,99	Udává, kolik % zisku se vyprodukovalo z 1,- Kč vynaložených nákladů.
Mzdová produktivita „B“	Kč	3,55	3,25	3,55	Udává, jaká část přidané hodnoty připadá na 1,- Kč vyplacených mezd.
Produktivita výnosů celkem	tis. Kč/ 1 zaměš.	1 628	1 675	1 729	Udává, kolik tis. Kč výnosů připadá v průměru na 1 zaměstnance společnosti.
Nákladovost výnosů	Kč	0,97	0,97	0,97	Zatížení výnosů celkovými náklady na 1,- Kč tržeb.

Očekávaná hospodářská a finanční situace v roce 2011

Pro rok 2011 plánuje představenstvo společnosti výnosy ve výši cca 339,1 mil. Kč, náklady 332,8 mil. Kč a zisk 6,3 mil. Kč.

Na opravy bylo vyčleněno 19,5 mil. Kč a na investice 86,8 mil. Kč.

Cena vodného byla stanovena na základě kalkulace na 37,00 Kč/m³ a stočného 25,50 Kč/m³ včetně 10 % DPH.

Ve finanční oblasti se předpokládá překlopení kontokorentního úvěru na úvěr investiční ve výši 80,3 mil. Kč.



	2008 (Kč)	2009 (Kč)	2010 (Kč)
Majetek společností celkem	1 548 591 912	1 541 751 439	1 624 665 966
Dlouhodobý hmotný a nehmotný majetek	1 399 602 636	1 388 846 413	1 485 742 142
z toho: - dlouhodobý nehmotný majetek	3 601 913	4 383 266	4 779 920
- dlouhodobý hmotný majetek	1 396 000 723	1 384 463 147	1 480 962 222
Oběžná aktiva	147 826 906	152 214 956	138 365 341
z toho: - krátkodobé pohledávky	68 115 122	76 665 344	70 251 580
- finanční majetek	75 270 761	71 262 212	63 449 273
- zásoby	4 441 023	4 287 400	4 664 488
Ostatní aktiva	1 162 370	690 070	558 483
z toho: - náklady příštích období	1 061 680	638 008	552 573
- příjmy příštích období	100 690	52 062	5 910

Majetek společností v roce 2010 vzrostl o 82 914 tis Kč, tj. o 5,38 %. Toto navýšení je u dlouhodobého hmotného majetku vkládaného do kapitálu společnosti, které se uskutečnilo v závěru roku.

Stav oběžných aktiv se snížil o 9,1 % . Uvedené údaje jsou v netto hodnotách.



*Voda pro život
.....24 hodin denně*



Odběratelé od naší společnosti očekávají plynulou a nepřetržitou dodávku kvalitní pitné vody. K dosažení tohoto cíle provádíme mnoho navazujících činností, zahrnující stálou péči o zdroje vody, průběžnou kontrolu kvality vody od zdrojů přes technologii úpravy, akumulace až po vlastní odběrná místa u spotřebitelů, zabezpečení provozuschopnosti všech vodovodních řadů a rozvodných sítí, včetně všech objektů na nich. Systematická a preventivní údržbová činnost spolu s odborností a provozními zkušenostmi zaměstnanců společnosti toto očekávání úspěšně naplňuje.

Společnost provozovala v roce 2010 vlastní i obecní vodovody ve 128 obcích a místních částech. V rámci zvýšení základního kapitálu přešlo 12 lokalit do majetku společnosti. Nadále je uzavřeno 12 smluv na provozování vodovodů v majetku obcí.

V roce 2010 se dále projevila vliv ekonomické krize i v odběrech pitné vody. Voda k realizaci (voda vyrobená ve vlastních zdrojích + voda převzatá) poklesla proti roku 2009 o 90 tis. m³ (-1,36 %) voda fakturovaná poklesla o 126 tis. m³ (-2,21 %), ale voda nefakturovaná se zvýšila o 36 tis. m³, což může být důsledek vyššího počtu skrytých poruch v zimním období. Podíl nefakturované vody činil 14,85 %. Při přepočtu na 1 m potrubí činí VNF 1,02 m³/m/rok. Podíl nefakturované vody je v rámci ČR špičkovým výsledkem. Tak jako v předchozím roce byl z větší části pokles fakturované vody způsoben snížením odběrů ostatními odběrateli o 3,96 %, snížení u domácností činilo 1,39 %.

ukazatel	jednotka	2008	2009	2010
počet obyvatel v zásobovaném regionu		133 400	133 400	133 400
z toho napojených obyvatel v rámci a.s.		122 333	123 967	124 346
podíl napojených obyvatel v rámci regionu vyjádřený v %		91,7	92,9	93,2
počet veřejných vodovodů		7	7	9
- z toho skupinových		6	6	7
délka vodovodní sítě	[km]	947	950	956
počet vodovodních přípojek		25 589	26 029	26 192
délka vodovodních přípojek	[km]	256	260	261
počet osazených vodoměrů		25 540	25 987	26 221
počet čerpacích a přečerpávacích stanic		46	46	46
počet úpravny vody		9	9	9
- z toho na vodu podzemní a důlní		8	8	8
počet vodojemů		45	45	45
objem vodojemů	[m ³]	30 885	30 885	30 885
voda vyrobená ve vlastních zařízeních	[tis. m ³ /rok]	4 616	4 521	4 472



Ve vlastních zařízeních společnosti bylo v roce 2010 vyrobeno 68,4 % z celkového objemu pitné vody, dodané do vodovodní sítě. Zbytek tj. 31,6 % činila voda převzatá ze systému Ostravského oblastního vodovodu. Tato voda je vyráběna ze zdroje povrchové vody vodní nádrže Kužberk. U vlastních zdrojů byl podíl povrchové vody pro úpravu 70 % a podzemní vody 30 %. Od srpna 2010 se však podíl podzemní vody podstatně zvýšil a to v důsledku zpoplatnění odběrů povrchové vody z tovačovských jezer.

Společnost využívala jako zdroje pitné vody úpravny vody v Troubkách a na Poštátě a vodní zdroje ve Lhotce, Ústí, Podhoří a v Klopotovicích. K dispozici jsou ještě záložní zdroje vody v Brodce u Přerova, Lipníku a v Hranicích, ale ty nebylo třeba v roce 2010 využívat.

V polovině května a v červnu zasáhla povodeň na řece Bečvě 2x vodní zdroj v Ústí. Ten byl v prvním případě po dobu zaplavení v délce 2 dnů vyřazen z provozu

a zásobení bylo zajišťováno cisternami. Mimo tento zdroj bylo zaplaveno i provozní středisko v Hranicích, kde bylo nutno následně odstraňovat povodňové škody. Mimo tuto povodeň se nevyskytly žádné zásadní problémy s dodávkou pitné vody a ani s její kvalitou. Veškeré poruchy byly operativně odstraňovány a neměly významný vliv na plynulost zásobování. K operativnímu odstraňování poruch a také k podávání informací veřejnosti významně přispívá nepřetržitá služba vodárenského dispečinku.

Výrobu a distribuci pitné vody charakterizují následující údaje

	jednotka	2008	2009	2010
voda vyrobená	tis.m ³ /rok	4 616	4 521	4 472
voda převzatá	tis.m ³ /rok	2 234	2 105	2 064
voda určená k realizaci	tis.m ³ /rok	6 850	6 626	6 536
voda fakturovaná	tis.m ³ /rok	6 004	5 691	5 566
voda nefakturovaná	tis.m ³ /rok	846	935	970

Struktura vody nefakturované

kategorie	množství tis. m ³ / rok	podíl %
voda k realizaci	6 536	100,0
voda fakturovaná	5 566	85,1
voda nefakturovaná celkem	970	14,9
z toho - odběr pro vlastní provoz	51	0,8
- odkalování sítě	51	0,8
- čištění vodojemů	6	0,1
- čištění kanalizace	4	0,1
- ostatní odběry (odběr požární vody a pod.)	7	0,1
- ztráty vody (úniky z potrubí)	851	13,0

Specifická spotřeba vody

	jednotka	2008	2009	2010
voda fakturovaná celkem	l/obyvatele a den	134	126	123
voda fakturovaná domácnostem	l/obyvatele a den	89	86	84

Počty poruch na vodovodech

	2008	2009	2010
poruchy na vodovodních řadech	151	257	229
poruchy na přípojkách	196	176	119
poruchy ostatní	93	56	68
Celkem	440	489	416



S cílem zlepšení kvality pitné vody, ale i docílení možných úspor v nákladech, byla realizována dílčí rekonstrukce technologie na ÚV Troubky, která spočívala ve vyřazení z provozu objektů aerace a flokulace na lince podzemní vody a její nahrazení ozonizační směsí podzemní a povrchové surové vody. Současně s tím byl do úpravy zapojen nový vrt HV 502 T 1, vybudovaný vedle úpravní jako náhrada za vyřazený HV 502. Problémy s kvalitou vody trvají jen v oblasti Poštátu, kde se nepodařilo Mikroregionu Hranicko zajistit dotaci na stavbu, kterou by byla tato oblast připojena na SV Hranice. Zde platí výjimka KHS Olomouckého kraje na zvýšený obsah manganu až do 31. 12. 2012.

Kvalita surové vody ve zdrojích v průběhu úpravy, ale i vyrobená voda, je kontrolována laboratoří pitných vod, která provedla 2 446 rozborů, což představuje 45 090 stanovení jednotlivých sledovaných ukazatelů kvality. Mimo tyto vlastní rozborů provedl pro nás Zdravotní ústav v Ostravě 39 úplných rozborů pitných vod a laboratoř Povádí Odry 12 radiologických rozborů. Upravená voda ve většině případů splňovala požadavky vyhl. č. 252/2004 Sb.

Zdroj vody	Množství vyrobené nebo převzaté vody tis. m ³ /rok	Ukazatelé kvality												
		barva Pt	zákal	pH	KNK 4,5	Ca+Mg	Fe	NH ₄ ⁺	NO ₃ ⁻	NO ₂ ⁻	SO ₄ ²⁻	Cl	vodivost	CHSK (Mn)
		mg/l	NTU	...	mmol/l	mmol/l	mg/l	mg/l	mg/l	mg/l	mg/l	mg/l	mS/m	mg/l
limity dle vyhlášky 252/2004 Sb.		20,0	5,0	6,5-9,5	*	2,0-3,5	0,2	0,5	50	0,5	250	100	125	3,0
ÚV Troubky	3 769	<5,0	0,53	7,91	2,79	2,32	<0,08	<0,030	1,3	<0,004	92,2	25,30	46,5	0,92
ÚV Lhotka u Hranic	197	<5,0	0,53	7,87	3,60	2,28	<0,08	<0,030	10,1	<0,004	33,6	12,00	38,2	0,48
ČS Ústí	259	<5,0	0,55	7,37	3,61	2,20	<0,08	<0,030	7,2	<0,004	47,3	17,20	40,6	0,97
ÚV Poštát	43	5,4	0,97	8,02	1,06	0,68	0,15	0,058	3,2	0,002	38,7	6,52	17,0	1,61
Podhoří - Peklo	25	<5,0	0,61	7,72	1,33	0,86	<0,08	<0,030	10,9	<0,004	22,8	5,98	15,5	1,12
ČS Klopotovice	178	<5,0	1,58	7,17	6,45	5,09	0,20	<0,030	30,5	0,002	118,0	43,90	87,5	1,42
Porubská brána	12	<5,0	0,66	7,72	3,07	2,83	<0,08	<0,030	46,7	<0,004	66,4	20,90	49,2	0,59
OOV	2 061	7,4	0,86	7,61	1,47	1,07	0,15	<0,030	5,8	<0,004	29,0	13,80	20,1	1,50

Vysvětlivky: * limit vyhl. 252/2004 Sb. neuvádí
** doporučená hodnota

Při odvádění a čištění odpadních vod a při souvisejících technicko-provozních činnostech je základním cílem plynulé a nepřetržité odvádění odpadních vod stokovými systémy do čistíren odpadních vod, vyčištění těchto vod s vysokou účinností a jejich navrácení do životního prostředí v kvalitě, která splňuje všechny dané legislativní požadavky.

V roce 2010 zajišťoval provoz kanalizací a ČOV údržbu a provozování 318 km vlastních kanalizací ve 20 městech a místních částech či obcích. Pro některá města zajišťujeme provoz kanalizací ve 13 obcích a lokalitách, kde má společnost uzavřeny smlouvy o provozování. Poskytované služby se vesměs fakturují obci a mimo to zajišťuje obchodní oddělení fakturaci odběratelům na účet vlastníků kanalizace. Základní péče o kanalizace sestává z preventivních prohlídek sítě, šachet a poklopů, údržby shybek a dešťových oddělovačů, provozu čerpacích stanic na stokové síti, odstraňování odpadů, čištění kanalizace od nánosů spojené s revizní prohlídkou kamerou a zřizování nových přípojek navrtávkami. V roce 2010 bylo sacími vozy vyčištěno 33 km stok.

V rámci zvýšení základního kapitálu byly do majetku společnosti převzaty 2 ČOV v Miloticích a v Žeravicích a stokové sítě v obcích Milotice, Žeravice, Lověšice, včetně 24 ks souvisejících čerpacích stanic odpadních vod a další dílčí úseky kanalizací v Tovačově, Hranicích, Lipníku, Teplících a Kojetíně.

Na provozovaných ČOV nedošlo v roce 2010 k haváriím, které by měly vliv na čistící efekt. V květnu a červnu došlo vlivem povodní na Bečvě k zaplavení ČOV Hranice a ČOV Přerov a k jejich krátkodobému vyřazení z provozu. Zejména v Přerově byla situace vážná a při první povodni dosahovala povodňová voda 1,5 m nad terén v areálu ČOV. Všechny ČOV plnily parametry na odtoku dané příslušnými rozhodnutími vodoprávních orgánů. Jak je z dále uvedených údajů zřejmé, bylo vyčištěno o cca 36 % více odpadních vod než v předešlém roce, což je dáno vyššími srážkami v roce 2010 a tím větším množstvím přivedených dešťových vod na ČOV.

Pro provoz ČOV Lipník byla zakoupena v závěru roku mobilní odstředivka na odvodnění kalů z čištění odpadní vody, jejichž produkce se po rekonstrukci ČOV v roce 2009 významně zvýšila.

Vybrané údaje o kanalizaci

ukazatel	jednotka	2008	2009	2010
počet obyvatel v regionu		133 400	133 400	133 400
počet obyvatel bydlících v domech napojených na kanalizaci pro veřejnou potřebu		88 981	89 368	88 559
podíl napojených obyvatel v rámci regionu	(%)	66,7	67,0	62,0
počet čistíren odpadních vod		10	10	10
kapacita čistíren odpadních vod	m ³ /den	45 129	45 129	45 173
kapacita čistíren odpadních vod	EO	203 207	203 207	203 267
délka kanalizační sítě	(km)	275	312	318
počet kanalizačních přípojek		11 013	11 939	12 010
délka kanalizačních přípojek	(km)	110	119	120
množství čištěných odpadních vod (včetně srážkových)	(tis. m ³ /rok)	8 048	8 450	11 532
voda odkanalizovaná (fakturovaná)	(tis. m ³ /rok)	6 427	6 120	6 320
- z toho čištěná	(tis. m ³ /rok)	6 381	6 101	6 304
kaly produkované z ČOV (vyjádřeno v sušině)	(t/rok)	2 165	2 300	2 357

Z přehledu odkanalizované vody je zřejmé, že u odpadních vod vypouštěných z nemovitostí občanů došlo opět k poklesu o 0,76 %, ale v celkovém vyjádření jsme dosáhli zvýšení o 200 tis. m³/rok, což je nárůst o 3,26 %. Toho bylo dosaženo fakturací podzemní vody, vypouštěné do kanalizace při snižování její hladiny na stavbě v oblasti nádraží ČD v Přerově. V roce 2010 se výrazně zvýšilo celkové množství odpadních vod odvedených kanalizací k vyčištění v ČOV. Zvýšení reprezentuje 3,1 mil. m³/rok, které je způsobeno mimořádně vydatnými srážkami, odváděnými kanalizací na ČOV. S množstvím srážek souvisí i přivedené znečištění na ČOV, odbourané i zbytkové znečištění. U menších

ČOV se mírně snížila účinnost čištění, nicméně žádný ze stanovených parametrů na odtoku ze všech ČOV nebyl překročen.

Laboratoř společnosti provádí kontrolu vypouštěných odpadních vod od jednotlivých významných odběratelů v návaznosti na limity stanovené kanalizačním řádem. Rovněž tak provádí kontrolu odpadních vod na přítoku i na odtoku z jednotlivých ČOV a kanalizací bez čištění. Současně provádí rozborů i pro další zákazníky – obce, firmy apod. Akreditovaná laboratoř odpadních vod provedla v roce 2010 celkem 3 239 rozborů vzorků, což představuje 21 446 jednotlivých stanovení.

Množství odpadních vod

	jednotka	2008	2009	2010
Voda odkanalizovaná včetně faktur. dešť. vody	tis.m ³ /rok	6 427	6 120	6 320
Množství vypuštěných odpadních vod do vodních toků	tis.m ³ /rok	8 193	8 469	11 548
Z toho: množství odpadních vod čištěných	tis.m ³ /rok	8 048	8 450	11 532
množství odpadních vod nečištěných	tis.m ³ /rok	45	19	16

Odbourané znečištění v ukazateli CHSK a účinnost čištění

ČOV	2008		2009		2010	
	t/rok	%	t/rok	%	t/rok	%
Přerov	3 184	97	3 202	97	3 873	97
Hranice	740	93	697	93	998	95
Tovačov	72	92	48	92	50	91
Kojetín	260	91	323	92	300	88
Lipník	404	96	501	97	540	96
Troubky	36	91	39	91	43	89
Žeravice	8	81	9	89	6	81
Dřevohostice	14	82	11	86	8	75
Milotice	12	88	27	91	19	85
Teplice	2	86	2	85		

Poznámka: V roce 2009 byla zrušena ČOV Teplice a v roce 2010 převzata do užívání ČOV Kunčice, která není zatím v provozu.

Počty poruch na kanalizaci

Porovnání počtu odstraněných poruch	2008	2009	2010
Poruchy na stokové síti	8	8	6
Poruchy na šachtách	118	105	78
Poruchy na objektech na síti	0	23	9
Poruchy na přečerpávacích stanicích	40	119	96
Ostatní poruchy	44	10	10
Poruchy na ČOV	-	-	132
Celkem	210	265	331

Přehled o vypouštěném znečištění z ČOV

ČOV	Kapacita EO ₆₀	Množství vyčištěných odp.vod (tis.m ³ /rok)			Vypuštěné znečištění v ukazateli CHSK (t/rok)		
		2008	2009	2010	2008	2009	2010
Přerov	145 000	4 115	4 335	6 464	103,3	104,0	142,9
Hranice	30 000	2 359	2 324	2 646	59,7	51,7	54,9
Tovačov	3 375	109	108	130	6,0	4,0	4,8
Kojetín	5 833	674	841	1 261	25,7	29,0	39,3
Lipník	20 250	493	540	687	18,3	15,8	21,7
Troubky	2 000	81	93	118	3,7	4,0	5,3
Žeravice	604	36	27	37	1,8	1,1	1,3
Dřevohostice	2 020	104	67	91	3,3	1,8	2,5
Milotice	492	71	110	98	1,6	2,6	3,4



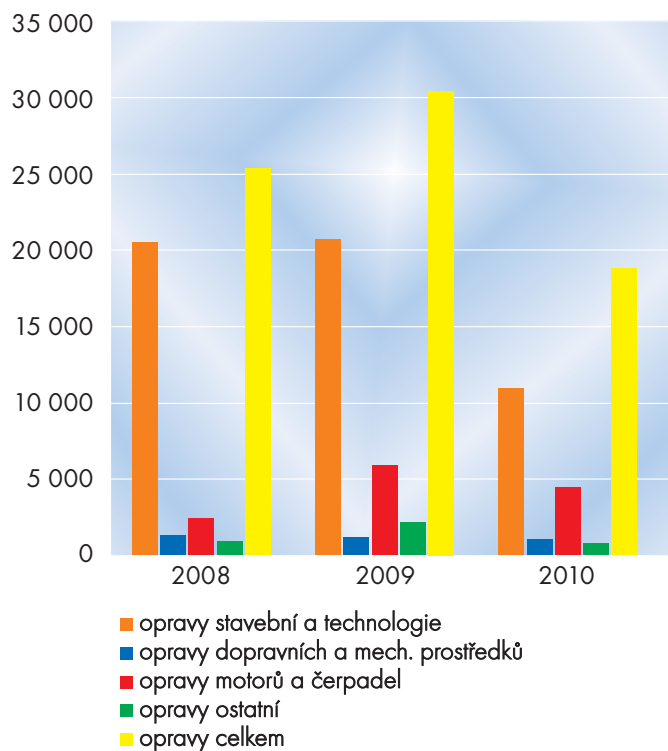
Opravy v průběhu roku byly provedeny v souladu s plánem oprav v jeho věcném rozsahu. Soutěžemi se podařilo dosáhnout úspory v nákladech na stavby. Opravy vodovodů byly provedeny v objemu 5 311 tis. Kč a opravy kanalizací v objemu 6 018 tis. Kč. Celkové opravy stavební činily 11 634 tis. Kč.

Z věcného hlediska bylo vyměněno 533 m vodo- vodních řadů profilů DN 150 a 80 a přepojeno 57 ks přípojek. Opraveny byly 2 ocelové věžové vodojemy po cca 25 letech provozu a ty mohou dále sloužit k akumulaci vody ve spotřebištích.

Opraveno bylo dále 653 m kanalizačních stok vložkováním včetně opravy napojení 26 ks přípojek na stokách profilu DN 300 a DN 600/400.

Opravy celkem

Ukazatel (tis. Kč)	2008	2009	2010
Opravy stavební a technologie	20 679	20 728	11 634
Opravy dopravních a mech. prostředků	1 346	1 257	1 151
Opravy motorů a čerpadel	2 379	6 449	4 445
Opravy ostatní	894	2 175	833
Opravy celkem	25 298	30 609	18 063



Přehled dodavatelských oprav v roce 2010

Název stavby	Náklady stavby (tis. Kč)
Přerov - oprava vodovodu Čs. Letců, Partyzánská, Gen. Rakovčíka	3 669
Špičky - oprava věžového vodojemu	361
Klenovice - oprava věžového vodojemu	330
Klenovice - oprava kabelu mezi ČS a VDJ	299
Podhoří - oprava oplocení prameniště	316
Kojetín - oprava podchodu vodovodu pod tratí ČD	336
Opravy vodovodů celkem	5 311
Teplice - oprava kanalizace	4 183
Přerov - oprava kanalizace v ul. Gen. Štefánika	1 835
Opravy kanalizací celkem	6 018
Lýsky - oprava nátěrů skladovacích hal	265
Opravy správy budov	40
Ostatní opravy celkem	305
Celkem	11 634



Investiční činnost se v roce 2010 řídila plánem schváleným představenstvem společnosti v návaznosti na zdroje dané výší odpisů a zůstatkem z roku 2009. Na investice nečerpala společnost žádné dotace ani půjčky. Stavba „Zlepšení kvality vod v oblasti soutoku řek Bečvy a Moravy“ nebyla dosud finančně vypořádána z důvodu přezkoumání stavby ÚOHS ve II. pololetí. Je předpoklad, že MF odešle závěrečnou zprávu EK k vyhodnocení v I. čtvrtletí 2011.

Rozhodující část stavebních investic byla realizována na rekonstrukcích vodovodů a na úpravě vody v Troubkách v celkovém objemu 50 731 tis. Kč. Nejvýz-

namnější akcí byla rekonstrukce technologie na ÚV Troubky. Do kanalizací a ČOV směřovaly investice v objemu 7 128 tis. Kč. Nejvýznamnější stavbou bylo odvedení odpadních vod k vyčištění z Popůvek na ČOV Kojetín.

Jako významnou investici je nutno hodnotit také zakoupení mobilní odstředivky na odvodňování kalů na ČOV Lipník n. B.

V souhrnu byla stavebními investicemi provedena rekonstrukce 8 579 m vodovodních řadů DN 63 - DN 150 včetně přepojení 340 přípojek a vybudováno 1 119 m kanalizačních řadů a výtlačků DN 100 - DN 600 včetně 13 přípojovacích šachet.

Použití investičních prostředků

Účel použití (tis. Kč)	2008	2009	2010
investiční akce a rekonstrukce HM	222 169	66 882	59 651
pořízení dopravních a mechanizačních prostředků	3 859	3 171	759
nákup strojů, čerpadel a drobné mechanizace	979	1 345	6 471
laboratorní a měřicí přístroje	665	233	370
výpočetní technika a programové vybavení	885	725	1 033
nákup nemovitostí, věcná břemena	739	781	645
projektová dokumentace, inženýrská činnost	6 358	14 848	6 207
pořízení dlouhodobého drobného HM	1 156	247	1 037
splátky úvěrů a půjček	17 171	54 001	50 419
Celkem	253 981	142 233	126 592



Přehled investičních akcí

Číslo stavby	Název stavby	Investiční náklady v tis. Kč
273	Popůvky - likvidace odpadních vod	5 394
287	Ústí - Skalička, stavební úprava vodovodu	13 289
285	Přerov - stavební úpravy vodovodů Dvořákova, Slaměnickova, Vaňkova	3 176
256	Přerov - stavební úpravy vodovodů Kosmákova, Malá Trávnícká, U Rybníka	3 758
293	Přerov - stavební úpravy vodovodů Jilemnického, Svěpomoc III, Svěpomoc IV, Na Hrázi	1 926
259	Přerov - stavební úpravy vodovodů Na Odpoledni, Nábřeží E. Beneše	1 911
289	Tovačov - vodovod Jiráskova, Smetanova, Podvalí	4 744
294	Přerov - stavební úpravy kanalizace Dvořákova	26
295	Hranice - stavební úprava odlehčovacích komor	1 619
270	ÚV Troubky - rekonstrukce technologie	7 634
292	ÚV Troubky - napojení studny HV 502T1	1 243
290	Čerpací stanice odpadních vod v STS - přípojka NN	89
296	ÚV Troubky - kotelna	1 427
297	Podhoří - vodovod	8 284
308	Hranice - kotelna provozu	365
288	Dluhonice - stavební úprava vodovodu	4 766
	Stavby celkem	59 651



Pro současné organizační uspořádání společnosti uvedené v život od 1. 1. 2008 určuje organizační řád průměrný přepočtený stav zaměstnanců na 197,5 osob. Vývojem zaměstnanosti v průběhu roku bylo dosaženo

skutečného přepočteného stavu 194 osob z čehož bylo 132 dělníků a 62 THP. Fyzický stav zaměstnanců k 31. 12. 2010 činil 198 osob, z toho bylo 142 mužů a 56 žen.

Kvalifikační struktura zaměstnanců

	2008	2009	2010
vysokoškolské vzdělání	17	18	17
úplné střední a vyšší vzdělání	65	62	63
střední odborné vzdělání	4	4	4
základní vzdělání	20	19	18
vyučení v oboru	97	95	96
celkem	203	198	198

Věková struktura zaměstnanců

	2008	2009	2010
do 30 let	9	9	8
31 - 40 let	44	42	42
41 - 50 let	71	66	62
51 - 60 let	73	74	76
nad 60 let	6	7	10
celkem	203	198	198

Sociální oblast

Závodní stravování je od dubna 2010 řešeno u všech zaměstnanců pouze výdejem stravenek a společnost již nezajišťuje výdej jídel. Na stravování byl v souladu s předpisy poskytnut finanční příspěvek v celkové výši 1 622 tis. Kč z nákladů společnosti.

Zaměstnancům je poskytován příspěvek na penzijní připojištění a toho využívá 182 zaměstnanců (92 %). Příspěvek v roce 2010 činil celkem 1 103 tis. Kč.

Z rozdělení zisku bylo převedeno do sociálního fondu 2 mil. Kč, z čehož převážná část byla přidělena na osobní účty zaměstnanců k individuálnímu čerpání. Společnost dále poskytla zaměstnancům 11 půjček v celkové výši 180 tis. Kč pro účely oprav domů a bytů nebo na nákup bytového zařízení. Průměrná mzda dosáhla v roce 2010 u zaměstnanců společnosti 25 804 Kč/měsíc.

Vzdělávání zaměstnanců

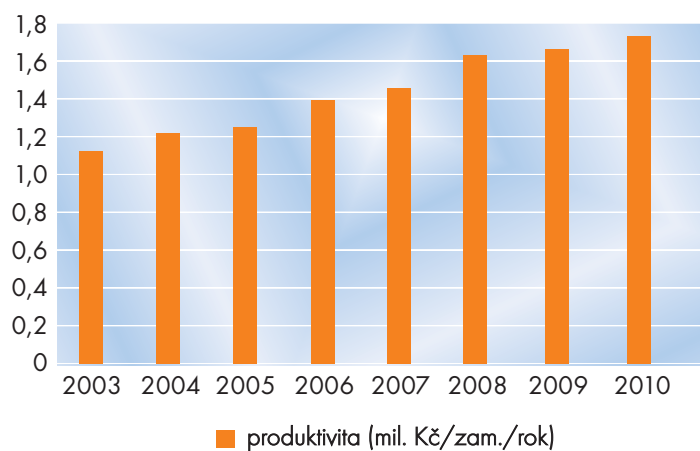
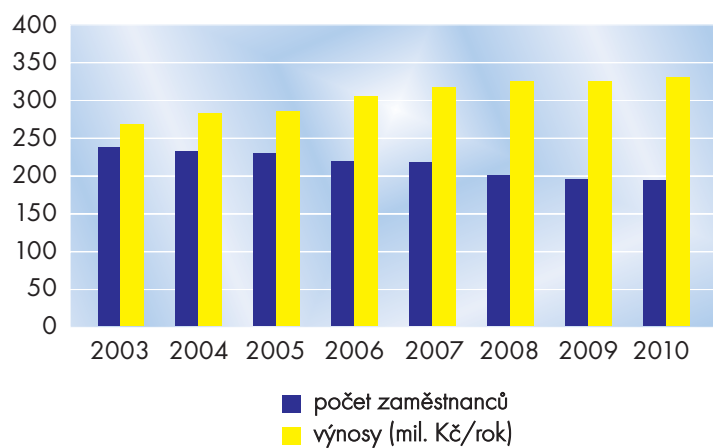
Náklady na vzdělávání zaměstnanců dosáhly v roce 2010 výše 274 tis. Kč a byly vynaloženy především na vložné na semináře a konference s odbornou tematikou ve

vztahu k naší provozní činnosti nebo na školení k novým zákonům a vyhláškám. Vzdělávání a školení zaměstnanců se řídí plánem vzdělávání na příslušný rok.

Vývoj počtu zaměstnanců

dle průměrného přepočteného stavu ve vztahu k výnosům

Rok	2003	2004	2005	2006	2007	2008	2009	2010
Počet zaměstnanců	236	230	228	218	216	199	193	194
Výnosy (mil. Kč/rok)	266,0	280,7	284,2	303,5	315,3	323,9	323,3	335,4
Produktivita (mil. Kč/zam./rok)	1,13	1,22	1,25	1,39	1,46	1,63	1,67	1,73



Společnost má zavedený od roku 2005 integrovaný systém managementu kvality podle norem ČSN EN ISO 9001: 2009 a 14001: 2005 pro oblast provozování vodovodů a kanalizací a pro související činnosti. Systém

IMS je pravidelně podrobován jak interním auditům, tak i externím auditům, které provádí Lloyd's Register Quality Assurance Limited. Platnost certifikátu je do 27. 12. 2011.



Akreditace laboratoří

Laboratoř pitné vody úspěšně absolvovala u ČIA v říjnu 2010 reakreditaci rozborů a vzorkování vod podle ČSN EN ISO/IEC 17025 : 2005. Akreditováno je 27 postupů chemických a senzorických rozborů, 9 postupů mikrobiologických a hydrobiologických rozborů a 4 postupy odběru vzorků vod. Akreditační

osvědčení je platné do 29. 10. 2015. V březnu 2010 se také úspěšně reakreditovala laboratoř odpadních vod podle ČSN EN ISO/IEC 17025 : 2005. Tato laboratoř má akreditaci pro 15 postupů rozborů odpadních vod a 2 postupy odběru vzorků. Osvědčení má platnost do 31. 12. 2014.



Zkušební laboratoř pitných vod
akreditovaná ČIA pod č. 1346.2



Zkušební laboratoř odpadních vod
akreditovaná ČIA pod č. 1346

Hlavní cíle a záměry pro rok 2010 byly splněny takto:

Administrativně ukončit a finančně vypořádat stavbu „Zlepšení kvality vod v oblasti soutoku řek Bečvy a Moravy“ po schválení závěrečné zprávy povolujícími orgány.

Stavba „Zlepšení kvality vod v oblasti soutoku řek Bečvy a Moravy“ byla administrativně ukončena. Byly vypořádány všechny připomínky k závěrečné zprávě, proběhla kontrola stavby ze strany MŽP, MMR a MF a čeká se na odeslání všech podkladů EK do Bruselu k finančnímu vypořádání.

Provést dílčí rekonstrukci technologie úpravy vody Troubky spočívající v náhradě aerace podzemní vody ozonizací a rekonstruovat vytápění objektů úpravy.

Rekonstrukce části technologie úpravy vody na ÚV Troubky byla ukončena v říjnu 2010 a nyní probíhá zkušební provoz. Rekonstrukce vytápění byla dokončena v červnu 2010.

Převzít nepeněžitý vklad (vodovody a kanalizace) od měst a obcí a zvýšit základní kapitál společnosti.

Celý proces zvýšení základního kapitálu nepeněžitými vklady byl ukončen začátkem prosince 2010 předáním nově emitovaných listinných akcií obcím a měštům, které vklady poskytly.

V případě poskytnutí finanční dotace Mikroregionu Hranicko, podílet se na dofinancování a zajistit provedení stavebního dozoru pro stavbu „Zásobování obcí Potštátska napojením na SV Hranice“.

Dotace z prostředků MZe nebyla v roce 2010 Mikroregionu Hranicko poskytnuta, a proto finanční prostředky na tuto stavbu nebyly z prostředků společnosti čerpány.

Hlavní cíle a záměry pro rok 2011

Instalovat na vodovodu od Lipníka n.B. na Přerovsko UV lampu pro desinfekci přiváděné vody a zajistit kvalitnější zdravotní zabezpečení dodávané pitné vody.

Provést dostavbu ČS odpadních vod v Troubkách – Vrbí a instalovat zde náhradní zdroj napájení ČS při výpadcích veřejné sítě a při povodních.

Realizovat v Hranicích další etapu výměny starých vodovodů v ulicích Purgešova, Studentská a na Skleném Kopci.

V případě poskytnutí finanční dotace Mikroregionu Hranicko, podílet se na výstavbě akce „Zásobování obcí Potštátska napojením na SV Hranice“ dofinancováním stavby a provedením stavebního dozoru.

Úspěšně provést v listopadu 2011 reakreditaci zavedeného integrovaného systému managementu kvality u společnosti podle norem ČSN EN ISO 9001 : 2009 a 14001:2005.

Dozorčí rada společnosti VaK Přerov, a.s. vyvíjela svou činnost v roce 2010 v souladu s článkem 35 stanov společnosti.

V průběhu celého roku na svých jednáních projednávala a kontrolovala nejen výsledky hospodaření společnosti ve výrobě a v oblasti ekonomické a finanční, ale zabývala se i činností představenstva při zajištění podnikatelské činnosti a plnění hlavních cílů společnosti uložených pro rok 2010 valnou hromadou.

Sledovala postup představenstva při realizaci záměru navýšení základního kapitálu společnosti a na svém zasedání v září 2010 projednala mimo jiné i informaci o vlivu navýšení základního kapitálu na akcionářské podíly hlavních akcionářů společnosti.

Jako každoročně projednala dozorčí rada výsledky hospodaření za uplynulý rok 2010, uvedené v roční účetní závěrce a její příloze, seznámila se s průběhem auditu a stanoviskem auditorky Ing. Ivany Zubíkové ke zpracovaným podkladům a projednala rovněž návrh představenstva společnosti na rozdělení zisku vytvořeného hospodařením v roce 2010.

Po projednání všech materiálů doporučuje DR společnosti Vodovody a kanalizace Přerov, a.s. valné hromadě schválit roční účetní závěrku společnosti za rok 2010 a schválit návrh představenstva na rozdělení zisku ve výši 9 751 101,42 Kč vytvořeného činností v roce 2010.

V Přerově 22. 3. 2011



Ing. Mojmír Haupt
Předseda dozorčí rady



ZPRÁVA NEZÁVISLÉHO AUDITORA pro akcionáře společnosti

Vodovody a kanalizace Přerov, a.s.

Přerov I – Město, Šířava 483/21

PSČ: 750 02

IČ 47674521

DIČ: CZ47674521

Akciová společnost zapsaná v obchodním rejstříku, vedeným
Krajským soudem v Ostravě
oddíl B, vložka 675

Identifikace auditované účetní závěrky

Provedla jsem audit přiložené účetní závěrky společnosti Vodovody a kanalizace Přerov, a.s.
IČ: 47674521 k 31.12.2010.

Prohlášení o odpovědnosti vedení společnosti a auditora

Za sestavení a věrné zobrazení účetní závěrky v souladu s českými účetními předpisy odpovídá statutární orgán společnosti Vodovody a kanalizace Přerov, a.s.. Součástí této odpovědnosti je navrhnout, zavést a zajistit vnitřní kontroly nad sestavováním a věrným zobrazením účetní závěrky tak, aby neobsahovala významné nesprávnosti způsobené podvodem nebo chybou, zvolit a uplatňovat vhodné účetní metody a provádět dané situaci přiměřené účetní odhady.

Mou úlohou je vydat na základě provedeného auditu výrok k této účetní závěrce. Audit jsem provedla v souladu se zákonem o auditorech a Mezinárodními auditorskými standardy a souvisejícími aplikačními doložkami Komory auditorů České republiky. V souladu s těmito předpisy jsem povinna dodržovat etické normy a naplánovat a provést audit tak, abych získala přiměřenou jistotu, že účetní závěrka neobsahuje významné nesprávnosti.

Audit zahrnuje provedení auditorských postupů, jejichž cílem je získat důkazní informace o částkách a skutečnostech uvedených v účetní závěrce. Výběr auditorských postupů závisí na úsudku auditora, včetně posouzení rizik, že účetní závěrka obsahuje významné nesprávnosti způsobené podvodem nebo chybou. Při posuzování těchto rizik auditor přihlídně k vnitřním kontrolám, které jsou relevantní pro sestavení a věrné zobrazení účetní závěrky. Cílem posouzení vnitřních kontrol je navrhnout vhodné auditorské postupy, nikoli vyjádřit se k účinnosti vnitřních kontrol. Audit též zahrnuje posouzení vhodnosti použitých účetních metod, přiměřenosti účetních odhadů provedených vedením i posouzení celkové prezentace účetní závěrky.

Domnívám se, že získané důkazní informace tvoří dostatečný a vhodný základ pro vyjádření mého výroku.

Podle mého názoru účetní závěrka sestavená za období roku 2010 podává věrný a poctivý obraz aktiv, pasiv a finanční situace společnosti Vodovody a kanalizace Přerov, a.s. nákladů, výnosů a výsledku jejího hospodaření [a peněžních toků] za období roku 2010 v souladu s českými účetními předpisy.

V Přerově dne 20.2.2011

Osvědčení:

Auditor:

ing. Ivana Zubíková

č.1328 vydané Komorou auditorů ČR



Voda pro život
....24 hodin denně



Finanční část

roční účetní závěrka

VÝKAZ ZISKU A ZTRÁTY

ROZVAHA

PŘÍLOHA K ROČNÍ ÚČETNÍ ZÁVĚRCE

I. VŠEOBECNÉ ÚDAJE

1. Údaje o společnosti
2. Orgány společnosti
3. Analýza zaměstnanců a osobních nákladů

II. INFORMACE O ÚČETNÍCH METODÁCH A ZÁSADÁCH OBSAŽENÝCH V PŘÍLOZE

1. Způsob oceňování
2. Opravné položky
3. Odpisový plán

III. DOPLŇUJÍCÍ INFORMACE K ROZVAZE A VÝKAZU ZISKU A ZTRÁTY

1. Přijaté půjčky a úvěry
2. Přijaté dotace
3. Hmotný a nehmotný majetek
4. Pohledávky
5. Vlastní kapitál
6. Odložená daň z příjmu
7. Závazky
8. Rezervy
9. Výnosy z běžné činnosti
10. Odměna auditora

IV. ZÁVĚR

V. PŘÍLOHY

1. Přehled o peněžních tocích

VYJÁDRĚNÍ AUDITORA K VÝROČNÍ ZPRÁVĚ

Výkaz zisku a ztráty

ke dni 31. 12. 2010 (tis. Kč)

		běžném	minulém	2008	
A.	II.	Výkony	324 056	313 904	305 129
	II.1.	Tržby za prodej vlastních výrobků a služeb	324 056	313 904	305 129
B.		Výkonová spotřeba	117 786	129 667	120 780
B.	1.	Spotřeba materiálu a energie	78 970	77 696	74 973
	2.	Služby	38 816	51 971	45 807
	+	Přidaná hodnota	206 270	184 237	184 349
C.		Osobní náklady	83 705	80 293	75 270
C.	1.	Mzdové náklady	58 023	56 648	51 958
	2.	Odměny členům orgánů společnosti a družstva	1 529	1 706	1 518
	3.	Náklady na sociální zabezpečení a zdravotní pojištění	20 815	18 988	19 112
	4.	Sociální náklady	3 338	2 951	2 682
D.		Daně a poplatky	6 227	4 071	5 518
E.		Odpisy dlouhodobého nehmot. a hmotného majetku	108 939	96 108	90 207
	III.	Tržby z prodeje dlouhodobého majetku a materiálu	3 255	1 286	8 628
	III. 1.	Tržby z prodeje dlouhodobého majetku	45	179	8 058
	2.	Tržby z prodeje materiálu	3 210	1 107	570
F.		Zůstatková cena prodaného dlouhodob. majetku a materiálu	2 614	1 109	3 574
F.	1.	Zůstatková cena prodaného dlouhodob. majetku	1	240	3 077
	2.	Prodaný materiál	2 613	869	497
G.		Změna stavu rezerv a opravných položek v provozní oblasti a komplexních nákladů příštích období	-1 856	-3 363	5 101
	IV.	Ostatní provozní výnosy	931	3 226	1 872
H.		Ostatní provozní náklady	1 241	323	411
	*	Provozní výsledek hospodaření	9 586	10 208	14 768
X.		Výnosové úroky	608	881	1 760
N.		Nákladové úroky		-	-
	XI.	Ostatní finanční výnosy	6 245	3 712	6 383
O.		Ostatní finanční náklady	1 500	2 530	11 394
	*	Finanční výsledek hospodaření	5 353	2 063	-3 251
Q.		Daň z příjmů za běžnou činnost	5 310	2 776	2 576
Q.	2.	Odložená	5 310	2 776	2 576
	**	Výsledek hospodaření za běžnou činnost	9 629	9 495	8 941
XIII.		Mimořádné výnosy	312	288	188
R.		Mimořádné náklady	190	210	-252
	*	Mimořádný výsledek hospodaření	122	78	440
	***	Výsledek hospodaření za účetní období	9 751	9 573	9 381
	****	Výsledek hospodaření před zdaněním	15 061	12 349	11 957

Rozvaha - aktiva

ke dni 31. 12. 2010 (tis. Kč)

		Běžné účetní období			Minulé účetní období	2008
		brutto	korekce	netto	netto	netto
AKTIVA CELKEM		2 961 623	1 336 957	1 624 666	1 541 752	1 548 592
B.	Dlouhodobý majetek	2 821 749	1 336 007	1 485 742	1 388 847	1 399 603
B.I.	Dlouhodobý nehmotný majetek	7 838	3 058	4 780	4 384	3 602
B.I.3.	Software	3 716	2 760	956	1 164	850
B.I.4.	Ocenitelná práva	2 956	298	2 658	249	244
B.I.7.	Nedokončený dlouhodobý nehmotný majetek	1 166		1 166	2 971	2 508
B.II.	Dlouhodobý hmotný majetek	2 813 911	1 332 949	1 480 962	1 384 463	1 396 001
B.II.1.	Pozemky	14 560		14 560	14 114	14 022
B.II.2.	Stavby	2 319 489	1 023 330	1 296 159	1 195 384	937 517
B.II.3.	Samostatné movité věci a soubory movitých věcí	459 464	309 619	149 845	150 969	143 967
B.II.7.	Nedokončený dlouhodobý hm. majetek	20 171		20 171	23 986	300 370
B.II.8.	Poskytnuté zálohy na dlouhodobý hmotný majetek	227	0	227	10	125
C.	Oběžná aktiva	139 315	950	138 365	152 215	147 827
C.I.	Zásoby	4 676	12	4 664	4 288	4 441
C.I.1.	Materiál	4 676	12	4 664	4 288	4 441
C.III.	Krátkodobé pohledávky	71 190	938	70 252	76 665	68 115
C.III.1.	Pohledávky z obchodních vztahů	22 440	938	21 502	19 195	20 293
C.III.6.	Stát - daňové pohledávky	3 362		3 362	8 513	6 864
C.III.7.	Krátkodobé poskytnuté zálohy	6 122		6 122	6 697	3 745
C.III.8.	Dohadné účty aktivní	39 431		39 431	42 227	37 050
C.III.9.	Jiné pohledávky	-165		-165	33	163
C.IV.	Krátkodobý finanční majetek	63 449	0	63 449	71 262	75 271
C.IV.1.	Peníze	503		503	238	251
C.IV.2.	Účty v bankách	62 946		62 946	71 024	75 020
D.I.	Časové rozlišení	559	0	559	690	1 162
D.I.1.	Náklady příštích období	553		553	638	1 062
D.I.3.	Příjmy příštích období	6		6	52	100

Rozvaha - pasiva

ke dni 31. 12. 2010 (tis. Kč)

		Stav v běžném účetním období	Stav v minulém účetním období	2008
PASIVA CELKEM		1 624 666	1 541 752	1 548 592
A.	Vlastní kapitál	1 407 236	1 272 780	1 264 282
A.I.	Základní kapitál	989 803	862 002	862 002
A.I.1.	Základní kapitál	989 803	862 002	862 002
A.II.	Kapitálové fondy	282 322	280 498	278 672
A.II.1.	Emisní ážio	111 108	111 108	111 108
A.II.2.	Ostatní kapitálové fondy	171 214	169 390	167 564
A.III.	Rezervní fond, nedělitelný fond a ostatní fondy ze zisku	115 114	110 461	103 981
A.III.1.	Zákonný rezervní fond/Nedělitelný fond	61 276	60 798	60 329
A.III.2.	Statutární a ostatní fondy	53 838	49 663	43 652
A.IV.	Výsledek hospodaření minulých let	10 246	10 246	10 246
A.IV.1.	Nerozdělený zisk minulých let	10 246	10 246	10 246
A.V.	Výsledek hospodaření běžného účetního období	9 751	9 573	9 381
B.	Cizí zdroje	208 667	260 079	276 717
B.I.	Rezervy	5 323	7 061	10 476
B.I.4.	Ostatní rezervy	5 323	7 061	10 476
B.II.	Dlouhodobé závazky	58 347	62 872	66 362
B.II.9.	Jiné závazky	24 786	34 621	40 887
B.II.10.	Odložený daňový závazek	33 561	28 251	25 475
B.III.	Krátkodobé závazky	54 191	60 233	83 491
B.III.1.	Závazky z obchodních vztahů	29 133	37 154	62 237
B.III.5.	Závazky k zaměstnancům	167	114	210
B.III.6.	Závazky ze sociálního zabezpečení a zdravotního pojištění	3 173	2 147	1 923
B.III.7.	Stát - daňové závazky a dotace	944	593	467
B.III.8.	Krátkodobé přijaté zálohy	15 500	15 066	14 412
B.III.10.	Dohadné účty pasivní	5 274	5 159	4 242
B.IV.	Bankovní úvěry a výpomoci	90 806	129 913	116 388
B.IV.1.	Bankovní úvěry dlouhodobé	90 806	129 913	116 388
C.I.	Časové rozlišení	8 763	8 893	7 593
C.I.1.	Výdaje příštích období	8 763	8 893	7 593
C.I.2.	Výnosy příštích období	-	-	-

Příloha

k roční účetní závěrce za rok 2010

zpracovaná dle ustanovení zákona č.563/1991 Sb., o účetnictví a Vyhl. č. 500/2002 Sb.

I. Všeobecné údaje

1. Údaje o společnosti

Název: Vodovody a kanalizace Přerov, a. s.

Sídlo: Přerov I - Město, Štřava 483/21, 750 02 Přerov

IČO: 47674521

Hlavní předmět podnikání:

- výroba, obchod a služby neuvedené v přílohách 1 až 3 živnostenského zákona
- podnikání v oblasti nakládání s nebezpečnými odpady
- provádění staveb, jejich změn a odstraňování
- silniční motorová doprava
 - nákladní vnitrostátní provozovaná vozidla o největší povolené hmotnosti do 3,5 tuny včetně
 - nákladní vnitrostátní provozovaná vozidla o největší povolené hmotnosti nad 3,5 tuny
- projektová činnost ve výstavbě
- vodoinstalatérství, topenářství

Organizační struktura společnosti:

Akciová společnost obhospodařuje vodohospodářská zařízení na území celého bývalého okresu Přerov a předává vodu i do několika obcí sousedních okresů Kroměříž, Prostějov a Olomouc.

Vnitřně je rozdělena na tři provozny:

- provoz vodovodů
- provoz kanalizací a čistíren odpadních vod
- provoz dopravy a mechanizace

Datum vzniku společnosti: 1. 11. 1993

Společnost je zapsána v obchodním rejstříku vedeném Krajským soudem v Ostravě pod spisovou značkou oddíl B, vložka 675.

Změny v obchodním rejstříku:

Změny v orgánech: nebyly

Změny v základním kapitálu:

Dne 19. 10. 2010 schválilo představenstvo společnosti zvýšení základního kapitálu společnosti formou nepeněžitých vkladů infrastrukturního majetku od měst a obcí.

Nová výše základního kapitálu je 989 803 000 Kč.



2. Orgány společnosti

Složení představenstva a. s. k 31. 12. 2010

Předseda - MUDr. Michal Chromec
 Místopředsedové - Mgr. Eduard Kavala, Ing. Miloslav Příkryl
 Členové - Ing. Miroslav Dundálek, Ing. Zdeněk Kazílek, Mgr. Radovan Rašíák, Vojtěch Soldán,
 Ing. Stanislav Rozehnal, Miroslav Nehyba,

Složení dozorčí rady a. s. k 31. 12. 2010

předseda - Ing. Mojmír Haupt
 místopředseda - Ing. Jaroslav Čermák
 členové - Ladislav Táborský, Viktor Gybas, Jaroslava Minaříková, Ing. Vladimír Lichnovský

Osoby, které se podílejí 10 a více % na základním kapitálu:

	k 31. 12. 2008	k 31. 12. 2009	k 31. 12. 2010
statutární město Přerov	28,177%	28,177%	30,123 %
město Kojetín	11,730%	11,730%	10,348 %
město Hranice	10,531%	10,531%	9,732 %

Některé obce převedly výkon svých akcionářských práv na jinou právnickou osobu a to Českou spořitelnu, a. s., která již takto kontroluje dle posledně známých skutečností 16,785 %.

3. Analýza zaměstnanců a osobních nákladů

Průměrný přepočtený stav:

	2008	2009	2010
stav zaměstnanců	199	193	194
z toho řídicích	6	6	6

Struktura zaměstnanců:

kategorie THP	64	62	62
kategorie D	135	131	132

Osobní náklady společnosti (vtis. Kč)	75 270	80 293	83 705
z toho: mzdové náklady	51 958	56 648	58 023
odměny členů orgánů	1 518	1 706	1 529
náklady soc. pojištění	19 112	18 988	20 815
náklady na životní pojištění	120	364	613
příspěvek na penz. připojištění	1 071	1 093	1 103
podíl nákladů na stravování	1 491	1 494	1 622

Odměny, zálohy, půjčky a ostatní půjčky vůči statut. orgánům:

- na základě rozhodnutí valné hromady byly vyplaceny členům statutárních orgánů tantiemy:
 - za r. 2007 v celkové výši 381 tis. Kč
 - za r. 2008 v celkové výši 531 tis. Kč
 - za r. 2009 v celkové výši 680 tis. Kč

II. Informace o účetních metodách a zásadách obsažených v příloze

Příložená účetní závěrka je zpracovaná podle zákona o účetnictví a podle postupu účtování pro podnikatele ve znění platném pro r. 2010.

1. Způsob oceňování

- a) zásob nakupovaných :
 - cena pořízení (faktura od dodavatele)+ doprovodné náklady (náklady s pořízením související)
- b) hmotného a nehmotného majetku
 - vytvořeného vlastní činností: nevyskytuje se
 - pořízeného za úplatu: pořizovací cena + doprovodné náklady
- c) cenných papírů a majetkových účastí: společnost nevlastní žádné cenné papíry
- d) příchovků a přírůstků zvířat: bezpředmětné
- e) způsob stanovení reprodukční pořizovací ceny:
 - odborným odhadem
- f) druhy vedlejších pořizovacích nákladů (doprovodné náklady), zahrnovaných do cen:
 - dopravné, balné, skladová přírážka, celní poplatky,
- g) změny způsobu oceňování a účetních metod proti předcházejícímu období: nejsou
- h) způsob přepočtu údajů v cizích měnách na českou měnu:
 - provádí se dle platného kurzu ČNB na základě výpisu z ČSOB o provedené transakci v cizí měně
 - k 31. 12. se provádí vyúčtování kurzových rozdílů dle kurzovního lístku vydaného ČNB

2. Opravné položky

Společnost vytvořila ve smyslu §8 a novely č.132/95 Sb. (zákona č. 593/92 Sb. o tvorbě rezerv) v r. 2010 tyto opravné položky (v Kč):

- na pohledávky za odběrateli

% opr. položky	hodnota pohledávky	opravná položka	
		zákonná	účetní
34 %	20 100,50		6 834,17
33 %	47 124,50		15 551,09
30 %	122 990,50		36 897,15
20 %	11 861,50		2 372,30
13 %	55 132,00		7 167,16
20 %	248 551,00	49 710,20	
Celkem	505 760,00	49 710,20	68 821,87

Celkem je vytvořena opravná položka na pohledávky (včetně minulých let) ve výši 938 267,69 Kč, tvorba daňových opr. položek nárůstem vč.minulých let je 2 420 761,41 Kč.

- k zásobám

V r. 2010 nebyl pohyb v této položce. Zůstatek na tomto účtu je k 31. 12. 2010 celkem 12 279,04 Kč.

3. Odpisový plán

Je sestavený vlastní odpisový plán platný od roku 1994, aktualizovaný v r. 1995, na základě novely zákona č.586/92 Sb.

Byla použita metoda rovnoměrného odepisování. V dalších letech došlo k následujícím změnám:

- Vzhledem k velkému rozdílu mezi daňovými a účetními odpisy byla pro r. 1997 provedena změna v účetních odpisech a to srovnání výše odpisového % na úroveň daňových odpisů u majetku: - vodovodní a kanalizační sítě a zařízení ČOV. Toto odepisování odpovídá míře opotřebení a vlivu prostředí, ve kterém se majetek nachází.
- V roce 1999 došlo vlivem novely zákona o dani z příjmu k navrácení stavu v odepisování před r. 1997, jelikož nárůst účetních odpisů nám neumožnil již schválený plán hospodaření a kalkulace cen pro r. 1999, čímž se opět zvětšil rozdíl mezi účetními a daňovými odpisy.
- Aby se dále nezvětšoval rozdíl mezi účetními a daňovými odpisy, bylo v roce 2002 upuštěno od uplatnění daňových odpisů u nově zrekonstruované ČOV Přerov.
- Pro rok 2003 se u ČOV Přerov daňové odpisy již uplatnily.
- Od roku 2005 se u skupin 1,2,3 ponechaly účetní odpisy ve stejné výši jako v r. 2004, i když ze zákona daňové odpisy byly zvýšeny.
- V r. 2008 se sjednotily odpisy u tříd 3 - 7 bez rozdílu členění na účel použití.

Celková výše odpisů za roky (vtis. Kč)	2008	2009	2010
účetní	90 207	96 108	108 939
daňové	103 823	110 024	122 477
Rozdíl	13 616	13 916	13 538

III. Doplnující informace k rozvaze a výkazu zisku a ztráty

1. Přijaté úvěry a půjčky

Společnost v r. 2010 nečerpala. Podařilo se jí snížit stav kontokorentního úvěru na investiční akci „Zlepšení kvality vod -...“.

K 31. 12. 2010 je stav splácení dlouhodobých bankovních úvěrů a státních výpomocí poskytnutých společností tento:

věřitel	výše úvěru (tis. Kč)	splaceno k 31. 12. 2010 (tis. Kč)	zůstatek splatit k 31. 12. 2010 (tis. Kč)	splatnost úvěru (měs/rok)
1. MF ČR(Mze) (ČOV Př)	77 307	69 576	7 731	12/2011
2. MF ČR(Mze) (ČOV Hr)	2 000	1 600	400	12/2012
3. ČMZaRB (EIB) (ČOV Hr)	51 563	45 327	6 236	12/2011
4. ČMZaRB (EIB) (Fulnek)	18 971	14 634	4 337	12/2012
5. SFŽP (Zlepšení kvality vod ...)	18 559	1 904	16 655	12/2019
6. ČSOB (Zlepšení kvality vod ...)	105 414	25 181	80 233	01/2022
Celkem	273 814	158 222	115 592	

Úrokové sazby: úvěry č.1,2,3,4 - bezúročný
 úvěr č.5 - úrok fixní - 2,5 %
 úvěr č.6 - úrok EURIBOR 1M + 0,01%

Splácení úvěrů je ve čtvrtletních splátkách.

Společnost zaplatila v r. 2010 z těchto úvěrů a půjček celkem: 961 970,63 Kč úroků a všechny budou zahrnuty do ceny díla „Zlepšení kvality vod ...“

2. Přijaté dotace

Společnost nevyužila pro svoji investiční činnost v r. 2010 žádné dotace.

3. Hmotný a nehmotný majetek

Pro lepší vyjádření stavu majetku podává společnost tato doplňující vysvětlení:

- majetek neuvedený v rozvaze - drobný hmotný majetek do 40 000 Kč, zjištěný inventarizací majetku v r. 2010 v souhrnné pořizovací ceně 12 960 023,79 Kč.
- pro účely krytí dlouhodobých investičních úvěrů je zatížen majetek ČOV Přerov zástavním právem takto:
Úvěr č.3: ve prospěch ČMZaRB zástavní právo k areálu ÚV Troubky, bianko směnka
- společnost nemá zapůjčený majetek na základě smlouvy o výpůjčce
- leasing - společnost nemá žádnou smlouvu na pronájem zařízení s následným odkupem
- Přehled dlouhodobého hmotného majetku z hlediska stavů a pohybů v průběhu roku v rozdělení na skupiny a soubory (v tis. Kč) :



Účet	Druh DHM	Pořizovací cena			Oprávký			Zůstatková cena	
		k 1. 1. 2010	Přírůstky	Úbytky	k 31. 12. 2010	k 31. 12. 2009	k 31. 12. 2010	k 31. 12. 2009	k 31. 12. 2010
021	Budovy, stavby	2 142 628	181 901	5 040	2 319 489	947 244	1 023 330	1 195 384	1 296 159
022	Sam. movité věci + soubory	439 341	26 219	6 096	459 464	288 372	309 619	150 969	149 845
V tom	- el. zař. ízení	307 499	18 655	4 172	321 982	182 705	199 210	124 794	122 772
	- prac. stroje	34 786	4 870	52	39 604	31 124	31 882	3 662	7 722
	- přístroje	50 974	1 652	192	52 434	42 738	44 976	8 236	7 458
	- dopr. prostř.	41 284	982	1 670	40 596	28 876	30 290	12 408	10 306
	- inventář	4 798	60	10	4 848	2 929	3 261	1 869	1 587
031	Pozemky	14 114	447	1	14 560	-	-	14 114	14 560
	Nehm. majetek	3 829	2 843	-	6 672	2 416	3 058	1 413	3 614
Z toho	- software	3 433	283	-	3 716	2 269	2 760	1 164	956
	- oc. práva	396	2 560	-	2 956	147	298	249	2 658

4. Pohledávky

a) Celkové pohledávky z obchodních vztahů společnosti k 31. 12. 2010 činily 22 440 tis. Kč. Jedná se vesměs o pohledávky za služby spojené s běžnou činností a. s.

Rozbor pohledávek dle činností (v tis. Kč)	2008	2009	2010
- za vodné a stočné	17 605	17 802	19 582
- za stavební práce	374	220	237
- za služby dopravy	69	86	33
- za nájemné	75	381	264
- smluvní penále	1 156	1 092	1 440
- jiné služby	1 584	484	679
- ostatní	433	186	205
celkem	21 296	20 251	22 440

K 31. 12. 2010 zálohy zaplacené (energie) činí 6 122 tis. Kč a jsou na samostatném řádku v rozvaze (55). Do hodnoty pohledávek nejsou započítány.

Rozbor pohledávek dle lhůty splatnosti (v tis. Kč):	2008	2009	2010
- nad 360 dnů	1 054	1 099	1 777
- nad 180 dnů	251	892	194
- nad 90 dnů	104	82	84
- nad 60 dnů	216	362	202
- nad 30 dnů	491	457	487
- do 30 dnů	19 180	17 359	19 696
celkem	21 296	20 251	22 440

- b) společnost nemá pohledávky v cizí měně
c) žádné pohledávky nejsou zatíženy zástavním právem

5. Vlastní kapitál

- a) V průběhu roku 2010 došlo u společnosti ke zvýšení vlastního kapitálu a to o 134 457 tis. Kč.

Pohyb ve vlastním kapitálu nastal z těchto důvodů

- rozdíl v základním kapitálu	+ 127 801 tis. Kč
- rozdíl ve fondech:	
rezervní	+ 478 tis. Kč
sociální	+ 162 tis. Kč
stimulační	- 400 tis. Kč
investiční	+ 4 414 tis. Kč
kapitálové	+ 1 824 tis. Kč
emisní ážio	-
HV minulých let	-
- rozdíl v HV za běžné období proti r. 2009	+ 178 tis. Kč

Stav a pohyb ve fondech tvořených společnostmi (v tis. Kč)

fond	stav k 31. 12. 2009	příděl v r. 2010	čerpání v r. 2010	zůstatek 31. 12. 2010
rezervní	60 798	478	-	61 276
sociální	3 012	2 000	1 838	3 174
tantiemy st. org.	0	680	680	0
stimulační	3 998	2 000	2 400	3 598
investiční	42 652	4 414	-	47 066
kapitálové - ostatní	169 390	1 824	-	171 214
emisní ážio	111 108	-	-	111 108

nerozdělený zisk	10 246	-	-	10 246
------------------	--------	---	---	--------

b) Rozdělení zisku předcházejícího účetního období (r. 2009) po schválení valnou hromadou:

(v celých Kč)

zisk k rozdělení	9 572 762,47
příděl do RF	478 639,00
příděl do sociálního fondu	2 000 000,00
příděl do stimulačního fondu	2 000 000,00
tantiemy	680 400,00
investiční fond	4 413 723,47

c) Základní kapitál společnosti je ve výši 989 803 tis. Kč. Na jeho základě je vydáno 989 803 ks akcií v nominální hodnotě 1 000 Kč za akcii v tomto rozdělení:

- akcie na jméno (obce a města)	942 596 ks
- akcie na majitele (DIK)	47 207 ks

V roce 2010 došlo ke zvýšení základního kapitálu společnosti o 127 801 000 Kč a to nepeněžitými vklady infrastrukturního majetku měst a obcí.

6. Odložená daň z příjmu (v Kč)

Při výpočtu odložené daně byla použita rozvahová metoda.

Rozbor zůstatku (v Kč)

odložená daň z DHM	- 38 073 336
odložená daň reinvestice	0
odložená daň opravné položky	+ 112 167
odložená daň rezervy	+ 1 011 402
odložená daňová ztráta	+ 3 388 455
Konečný stav	- 33 561 312

Společnost vykazuje na účtě 481 celkový odložený daňový závazek ve výši 33 561 312 Kč.

7. Závazky

Společnost ke dni účetní závěrky neměla žádné závazky po lhůtě splatnosti.

8. Rezervy

Společnost v r. 2010 rozpustila rezervu na odpisy ve výši 5 238 212 Kč a vytvořila rezervu na opravy

majetku, které jsou plánovány na rok 2011 ve výši 3 500 000 Kč.

9. Výnosy z běžné činnosti (v tis. Kč)

	2008	2009	2010
- vodné a stočné	294 479	301 250	311 551
- ostatní služby	10 650	12 654	12 505
- jiné provozní výnosy	10 500	4 512	4 186
- finanční výnosy	8 143	4 593	6 853
- mimořádné výnosy	188	288	312
celkem	323 960	323 297	335 407

Jedná se o výnosy pouze za činnosti realizované v tuzemsku.

10. Odměna auditora


Celkové náklady na odměnu auditorovi v roce 2010 za povinný audit účetní jednotky za rok 2009 byly 67 000 Kč.

IV. Závěr

V průběhu roku 2011 do dne vyhotovení přílohy k účetní závěrce se nevyskytly žádné události a ani nenastaly žádné změny, kvůli kterým by bylo nutné změnit účetní závěrku r. 2010, nebo „Přílohu“ k ní.

V. Přílohy

1. Přehled o peněžních tocích (cash flow)



Ing. Miroslav Dundálek
ředitel společnosti



Ing. Jan Sabadoš
ekonomický náměstek a.s.



Ivana Hofmanová
vedoucí účetní

Přehled o peněžních tocích - cash flow

tis. Kč	2010	2009	2008	
P.	Stav peněžních prostředků a ekvivalentů na začátku účetního období	71 262	75 271	64 251
PENĚŽNÍ TOKY Z HLAVNÍ VÝDĚLEČNÉ ČINNOSTI (PROVOZNÍ ČINNOST)				
Z.	Účetní zisk nebo ztráta z běžné činnosti před zdaněním	9 630	9 495	8 941
A.1.	Úprava o nepeněžní operace	106 430	91 925	88 567
A.1.1.	Odpisy stálých aktiv (+) s výjimkou zůstatkové ceny a dále umožňování opravné položky k majetku	108 939	96 108	90 207
A.1.2.	Změna stavu opravných položek, rezerv	-1 856	-3 363	5 101
A.1.3.	Zisk (ztráta) z prodeje stálých aktiv vyúčtování do výnosů(-), do nákladů (+)	-45	61	-4 981
A.1.5.	Vyúčtované nákladové úroky (+), s výjimkou kapitalizovaných úroků, vyúčtované výnosové úroky (-)	-608	-881	-1 760
A.*	Čistý peněžní tok z provozní činnosti před zdaněním, změnami pracovního kapitálu	116 060	101 420	97 508
A.2.	Změna stavu nepeněžních složek pracovního kapitálu	113	-29 932	-19 618
A.2.1.	Změna stavu pohledávek z provozní činnosti (+/-) aktivních účtů časového rozlišení	6 663	-8 131	3 524
A.2.2.	Změna stavu krátkodobých závazků z provozní činnosti (+/-) pasivních účtů časového rozlišení	-6 173	-21 956	-23 626
A.2.3.	Změna stavu zásob (+/-)	-377	155	484
A.**	Čistý peněžní tok z provozní činnosti před zdaněním a mimořádnými položkami	116 173	71 488	77 890
A.3.	Vyplacené úroky s výjimkou kapitalizovaných úroků (-)	-	-	-
A.4.	Přijaté úroky (+)	608	881	1 760
A.6.	Příjmy a výdaje spojené s mimořádnými účetními případy včetně daně z příjmů z mimořádné činnosti	121	77	439
A.***	Čistý peněžní tok z provozní činnosti	116 902	72 446	80 089
PENĚŽNÍ TOKY Z INVESTIČNÍ ČINNOSTI				
B.1.	Výdaje spojené s nabytím stálých aktiv	-205 836	-85 592	-157 782
B.2.	Příjmy z prodeje stálých aktiv	45	179	8 058
B.***	Čistý peněžní tok vztahující se k investiční činnosti	-205 791	-85 413	-149 724
PENĚŽNÍ TOKY Z FINANČNÍCH ČINNOSTÍ				
C.1.	Dopady změn dlouhodobých, popř. krátkodobých závazků na peněžní prostředky a ekvivalenty	-43 631	10 034	84 360
C.2.	Dopady změn vlastního kapitálu na peněžní prostředky a ekvivalenty	124 707	-1 076	-3 705
C.2.1.	Zvýšení peněžních prostředků a ekvivalentů z titulu zvýšení základního kapitálu (RF) (+)	118 228	-9 381	-9 254
C.2.3.	Další vklady PP společníků a akcionářů	1 825	1 825	-2
C.2.5.	Přímé platby na vrub fondů (-)	4 654	6 480	5 551
C.***	Čistý peněžní tok vztahující se k finanční činnosti	81 076	8 958	80 655
F.	Čisté zvýšení, resp. snížení peněžních prostředků	-7 813	-4 009	11 020
R.	Stav peněžních prostředků a ekvivalentů na konci období	63 449	71 262	75 271

Osoby odpovědné za výroční zprávu

Ing. Miroslav Dundálek

člen představenstva a ředitel a. s.

Ing. Jan Sabadoš

ekonomický náměstek a. s.

Ing. Jindřich Mrva

výrobně technický náměstek a. s.


Ivana Hofmanová

vedoucí účetní


Čestné prohlášení osob odpovědných za výroční zprávu

Prohlašujeme, že údaje uvedené ve výroční zprávě odpovídají skutečnosti a žádné podstatné okolnosti, které by mohly ovlivnit přesné a správné posouzení akciové společnosti Vodovody a kanalizace Přerov a jí vydaných cenných papírů, nebyly vynechány.

Dále prohlašujeme, že účetní závěrky za poslední tři účetní období byly ověřeny auditorem a výrok uvedený ve výroční zprávě odpovídá skutečnosti.



Ing. Miroslav Dundálek



Ing. Jan Sabadoš





Ing. Jindřich Mrva



Ivana Hofmanová

Vyjádření auditora k výroční zprávě

Vyjádření auditora	
k „Výroční zprávě akciové společnosti Vodovody a kanalizace Přerov, a.s. sestavené za období roku 2010“	
<p>Auditovaná akciová společnost:</p> <p>Vodovody a kanalizace Přerov, a.s. Přerov I – Město, Šířava 483/21 PSČ: 750 02 IČ 47674521 DIČ: CZ47674521 Akciová společnost zapsaná v obchodním rejstříku, vedeným Krajským soudem v Ostravě oddíl B., vložka 675</p>	
Příjemce zprávy:	akcionáři společnosti
Datum vyhotovení zprávy:	20.2.2011
<p>Ověřila jsem soulad výroční zprávy/společnosti Vodovody a kanalizace Přerov, a.s. k 31. 12. 2010 s účetní závěrkou, která je obsažena v této výroční zprávě. Za správnost výroční zprávy je zodpovědný statutární orgán společnosti Vodovody a kanalizace Přerov, a.s.. Mým úkolem je vydat na základě provedeného ověření výrok o souladu výroční zprávy s účetní závěrkou.</p> <p>Ověření jsem provedla v souladu s Mezinárodními auditorskými standardy a souvisejícími aplikačními doložkami Komory auditorů České republiky. Tyto standardy vyžadují, aby auditor naplánoval a provedl ověření tak, aby získal přiměřenou jistotu, že informace obsažené ve výroční zprávě, které popisují skutečnosti, jež jsou též předmětem zobrazení v účetní závěrce, jsou ve všech významných ohledech v souladu s příslušnou účetní závěrkou. Jsme přesvědčeni, že provedené ověření poskytuje přiměřený podklad pro vyjádření výroku auditora.</p> <p>Podle mého názoru jsou informace uvedené ve výroční zprávě společnosti Vodovody a kanalizace Přerov, a.s. ve všech významných ohledech v souladu s výše uvedenou účetní závěrkou.</p>	
<p>V Přerově dne 20.2.2011</p> <p>Auditor:</p> <p>Osvědčení:</p>	
<p>ing. Ivana Zubíková č.1328 vydané Komorou auditorů ČR</p>	
 	

Voda pro život
.....24 hodin denně





Vodovody a kanalizace Přerov, a.s.

Přerov I - Město, Šírava 483/21, 750 02 Přerov

tel.: 581 299 111, fax: 581 207 425

e-mail: sekretariat@vakpr.cz

www.vakpr.cz.