

2009

Vodovody a kanalizace Přerov, a. s.



VÝROČNÍ ZPRÁVA



Obsah

Výroční zpráva 2009

- 2 Životní prostředí
- 3 Úvodní slovo předsedy představenstva
- 4 Základní údaje o společnosti
- 5 Orgány společnosti
- 6 Údaje o základním kapitálu
- 7 Zjednodušené organizační schéma
- 8 Vedení společnosti
- 10 Zpráva představenstva o podnikatelské činnosti a stavu majetku společnosti
- 14 Obchodní činnost
- 15 Majetek společnosti
- 16 Významné události roku 2009
- 17 Provozování vodovodů
- 18 Výroba a distribuce pitné vody
- 20 Kvalita pitné vody
- 21 Provozování kanalizací a ČOV
- 22 Voda odkanalizovaná
- 24 Opravy hmotného majetku
- 26 Investice
- 28 Řízení lidských zdrojů
- 30 Management kvality
- 31 Hlavní cíle a záměry
- 32 Stanovisko dozorčí rady
- 33 Zpráva auditora
- 35 Finanční část



„ Čistá voda pro zdravé prostředí “

Životní prostředí

Politika kvality a vztahu k environmentu

- efektivně a účinně identifikovat a plnit potřeby zákazníků
- dosahovat, udržovat a zlepšovat celkovou účinnost a způsobilost naší společnosti a omezovat negativní dopady činnosti společnosti na životní prostředí
- poskytovat služby odpovídající oprávněným očekáváním a zájmům zákazníků
- šetrně se chovat k životnímu prostředí a dodržovat všechny právní předpisy a jiné požadavky environmentálního charakteru, kterým společnost podléhá
- koordinovat činnosti vedoucí k efektivnímu a účinnému systému řízení procesů a jejich neustálému zlepšování, aby byly uspokojovány odpovídající potřeby, očekávání a požadavky zákazníků
- vyvíjet neustálý tlak na vlastní pracovníky a dodavatele k dodržování zákonných norem a uplatňování co nejméně zatěžujících postupů při jejich činnosti ve vztahu k životnímu prostředí.



Úvodní slovo předsedy představenstva



Vážení akcionáři,

dovolte mi úvodem stručně zhodnotit rok 2009, jehož podrobné výsledky jsou zpracovány pro Vás v této výroční zprávě.

Rok 2009 byl opět obdobím nepřetržitě a náročné práce, naplňující naše základní poslání – výrobu a dodávku pitné vody odběratelům a odvádění a čištění odpadních vod. Také u naší společnosti se projevil vliv ekonomické krize, která se u nás odrazila ve snížení fakturace jak vodného, tak i stočného o cca 5 % proti roku 2008. Organizační změna v uspořádání provozů provedená k 1. 1. 2008 a spojená s optimalizací počtu pracovníků umožnila dosáhnout úspor v nákladové oblasti, díky čemuž se podařilo zlepšit plánovaný hospodářský výsledek. Dosažený zisk činí 9 573 tis. Kč a je o 2 % vyšší než v roce 2008.

S téměř půlročním předstihem byla ukončena stavba „Zlepšení kvality vod v oblasti soutoku řek Bečvy a Moravy“, dotovaná z Fondu soudržnosti EU. Zpracovali jsme a předali Realizačnímu orgánu SFŽP závěrečnou zprávu, pro posouzení splnění cílů projektu a očekáváme, že v průběhu 1. pololetí 2010 bude stavba a poskytnutá dotace finančně vypořádána. Realizovaná stavba, zahrnující dostavbu a rekonstrukci kanalizací v Kojetíně a Přerově, rekonstrukci ČOV v Lipníku n.B. a výstavbu splaškové kanalizace v Drahotuších, beze sporu přispěla ke zlepšení životního prostředí v dotčených lokalitách a ke zlepšení čistoty vod v řece Bečvě a Moravě.

Společnost zpracovala postupně pro města Přerov, Kojetín, Hranice a Lipník n.B. generely kanalizací, které vymezily problematická místa na kanalizacích z pohledu současného i výhledového stavu rozvoje měst, se zřetelem na současné i předpokládané budoucí požadavky na ochranu životního prostředí. Zejména je zdůrazněn požadavek na snížení znečištění povrchových vodních toků vypouštěnými dešťovými vodami z dešťových oddělovačů. K těmto generelům přijalo představenstvo koncepci pro postupné řešení navržených opatření v jednotlivých městech. Realizace této koncepce bude probíhat v návaznosti na důležitost jednotlivých opatření ve vztahu k funkci kanalizace a také dle finančních možností společnosti.

Považuji za vhodné připomenout, že společnost za dobu svého působení od r. 1993 provedla opravy za 387 mil. Kč a investice v objemu 1 761 mil. Kč. Do obnovy zařízení tak směřovalo více než 2,1 mld.Kč za uplynulých 16 let. To je dokladem správné strategie akcionářů společnosti.

Jsem přesvědčen, že i přes zmíněné problémy byl rok 2009 v životě společnosti úspěšný jak dosaženým hospodářským výsledkem, tak i výsledky v investicích, opravách i ostatních oborech naší činnosti. Všem, kteří se na těchto výsledcích podíleli touto cestou děkuji.

MUDr. Michal Chromec
předseda představenstva

Základní údaje o společnosti

Identifikační údaje

Obchodní jméno:	Vodovody a kanalizace Přerov, a.s.
Sídlo:	Přerov I – Město, Šířava 483/21, PSČ 750 02 Přerov
Právní forma:	akciová společnost
IČ:	47674521
DIČ:	CZ47674521
Rejstříkový soud:	Krajský soud Ostrava
Zápis v OR:	Oddíl B, vložka č. 675
Založení společnosti:	8. 10. 1993 podle § 172 Obch. zákoníku, Fondem národního majetku ČR
Vznik společnosti:	1. 11. 1993 zápisem do Obchodního rejstříku

Předmět podnikání společnosti

Předmět podnikání společnosti vymezují stanovy v čl. 5. takto:

- výroba, obchod a služby neuvedené v přílohách 1 až 3 živnostenského zákona
- podnikání v oblasti nakládání s nebezpečnými odpady
- provádění staveb, jejich změn a odstraňování
- silniční motorová doprava
 - nákladní vnitrostátní provozovaná vozidla o největší povolené hmotnosti do 3,5 tuny včetně
 - nákladní vnitrostátní provozovaná vozidla o největší povolené hmotnosti nad 3,5 tuny
- projektová činnost ve výstavbě
- vodoinstalatérství, topenářství

Volná živnost „výroba, obchod a služby, neuvedené v přílohách 1 až 3 živnostenského zákona“ zahrnuje 8 oborů činnosti zařazených pod tuto volnou živnost.

Vedoucí pracovníci společnosti

- Ing. Miroslav Dundálek** ředitel společnosti
Ing. Jindřich Mrva výrobně technický náměstek
Ing. Jan Sabadoš ekonomický náměstek



Orgány společnosti

Řádná valná hromada

Řádná valná hromada se konala 22. května 2009, projednala a schválila zprávu představenstva o podnikatelské činnosti společnosti, roční účetní závěrku a rozdělení zisku za rok 2008. Valná hromada dále zvolila 5 členů představenstva za členy, kterým skončilo funkční období. Současně schválila i smlouvy o výkonu funkce člena představenstva a dozorčí rady a zásady odměňování členů orgánů.

Představenstvo společnosti

MUDr. Michal Chromec

předseda představenstva
člen zastupitelstva statutárního města Přerov

Ing. Miloslav Přikryl

místopředseda představenstva
starosta města Lipník n.B.

Mgr. Eduard Kavala

místopředseda představenstva
starosta obce Běloetín

Ing. Miroslav Dundálek

člen představenstva
ředitel společnosti

Ing. Stanislav Rozehnal

člen představenstva
člen zastupitelstva města Tovačov

Ing. Zdeněk Kazilek

člen představenstva
člen rady a zastupitelstva statutárního města Přerov

Miroslav Nehyba

člen představenstva

Mgr. Radovan Rašák

člen představenstva
člen rady a zastupitelstva
statutárního města Přerov

Vojtěch Soldán

člen představenstva
člen zastupitelstva obce Rokytnice

Dozorčí rada

Ing. Mojmír Haupt

předseda DR
starosta města Kojetín

Ing. Jaroslav Čermák

člen DR
člen rady a zastupitelstva
statutárního města Přerov

Viktor Gybas

člen DR
vedoucí MTZ

Jaroslava Minaříková

členka DR
mzdová účetní

Ing. Vladimír Lichnovský

člen DR
člen zastupitelstva obce Kokory

Ladislav Táborský

člen DR
starosta obce Tepliče n.B.

Vedení společnosti



Ing. Miroslav Dundálek
člen představenstva
ředitel společnosti



Ing. Jan Sabadoš
ekonomický náměstek



Ing. Jindřich Mrva
výrobně technický náměstek

Dozorčí rada



Ing. Mojmír Haupt
předseda dozorčí rady



Ing. Jaroslav Čermák
místopředseda dozorčí rady



Viktor Gybas
člen dozorčí rady



Ing. Vladimír Lichnovský
člen dozorčí rady



Jaroslava Minaříková
člen dozorčí rady

Představenstvo



MUDr. Michal Chromec
předseda představenstva



Mgr. Eduard Kavala
místopředseda představenstva



Ing. Miloslav Prikryl
místopředseda představenstva



Ing. Miroslav Dundálek
člen představenstva



Mgr. Radovan Rašák
člen představenstva



Vojtěch Soldán
člen představenstva



Miroslav Nehyba
člen představenstva



Ing. Stanislav Rozeňhal
člen představenstva



Ing. Zdeněk Kazílek
člen představenstva

Údaje

o základním kapitálu

V průběhu roku 2009 nedošlo k žádné změně v základním kapitálu společnosti. K 31. 12. 2009 činila hodnota základního kapitálu 862 002 000 Kč.

Od založení společnosti se základní kapitál vyvíjel takto:
527 171 000 Kč při založení společnosti k 1. 11. 1993
576 057 000 Kč po prvním zvýšení základního kapitálu k 31. 12. 1996
697 503 000 Kč po druhém zvýšení základního kapitálu k 31. 12. 1998
862 002 000 Kč po třetím zvýšení základního kapitálu k 31. 12. 2002

Údaje o cenných papírech k 31. 12. 2009

Základní kapitál má hodnotu 862 002 000 Kč a je rozdělen na 862 002 kusů akcií, každá o jmenovité hodnotě 1 000 Kč.

Všechny akcie jsou vydány v listinné podobě

akcie na jméno	814 795 kusů	94,52 %
akcie na majitele	47 207 kusů	5,48 %

Akcie na jméno mají omezenou převoditelnost podle čl. 13 Stanov společnosti a jsou převoditelné jen se souhlasem valné hromady. Valná hromada je povinna odmítnout udělení souhlasu, pokud nepůjde o převod mezi stávajícími akcionáři, držiteli akcií na jméno.

V minulosti některé obce uzavřely s Českou spořitelnou, a.s. smlouvy o převodu akcionářských práv a smlouvy o budoucích smlouvách o převodu akcií na jméno. K těmto akciím v držení obcí je v knize akcionářů vedené emitentem zaregistrováno pozastavení výkonu práva majitele cenného papíru nakládat s těmito akciemi ve prospěch České spořitelny, a.s. Pozastavení práva nakládat s akciemi je zřízeno na dobu dvaceti let od podpisu smlouvy. Dle informací, které má představenstvo k 31. 12. 2009 k dispozici se to týká 53 obcí a 166 138 ks akcií na jméno, což představuje podíl 19,27 % ze základního kapitálu.

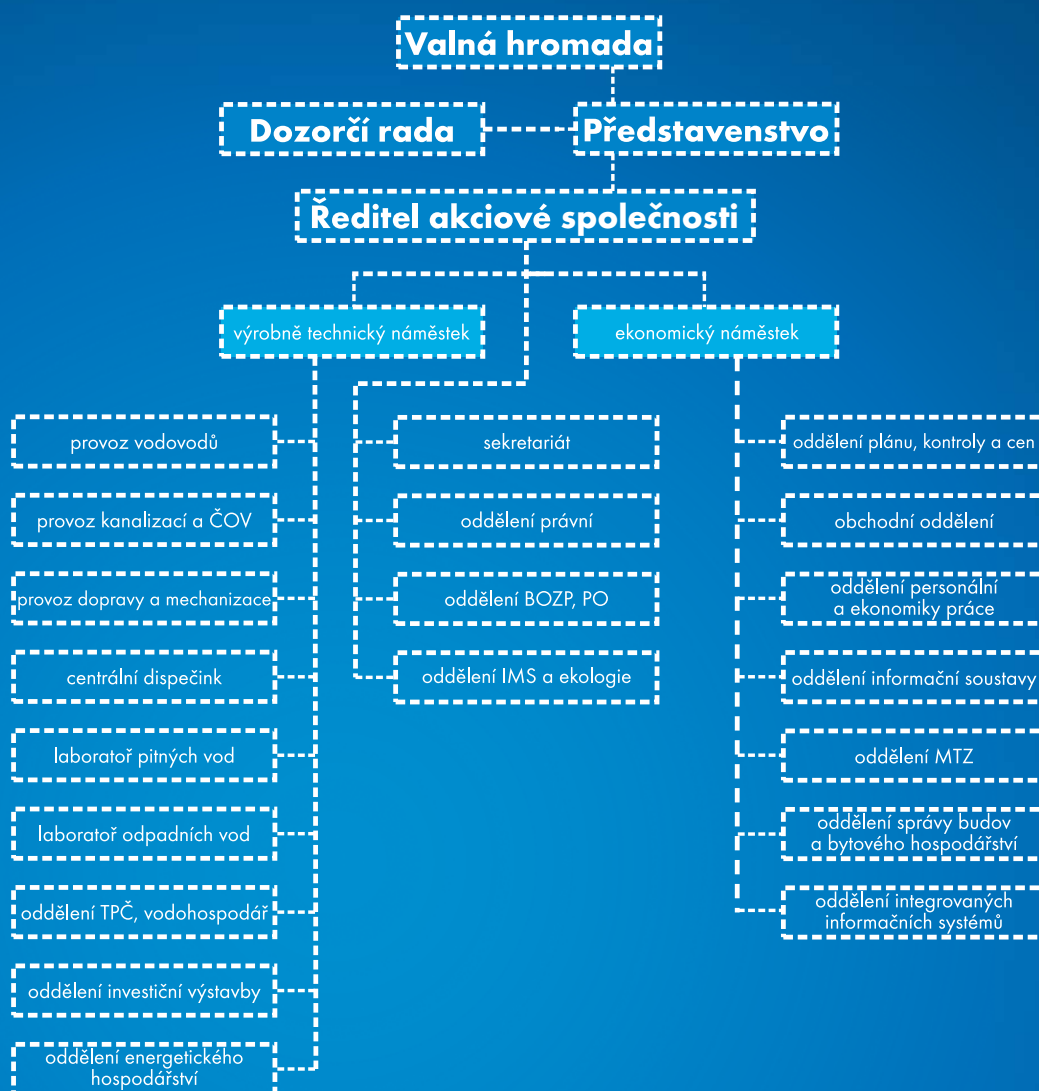
Akcie na majitele jsou převoditelné bez omezení.
Výkon hlasovacího práva akcionářů není stanovami omezen.

Významné vlastnické podíly

	Počet akcií	%
statutární město Přerov	242 890	28,18
město Kojetín	101 115	11,73
město Hranice	90 777	10,53
město Lipník nad Bečvou	55 922	6,49

Zjednodušené organizační schéma

Společnost má níže uvedenou organizační strukturu, upravenou od 1.1.2008, kdy došlo ke zrušení pracovišť v Lipníku n.B. a Kojetíně a bylo změněno uspořádání provozů. Tím dosáhla společnost snížení počtu zaměstnanců a zvýšení produktivity práce.



Zpráva představenstva

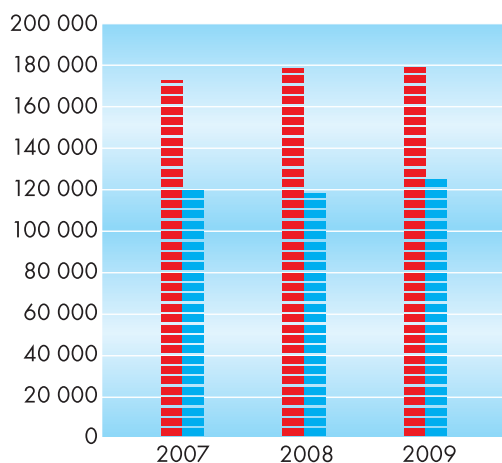
o podnikatelské činnosti a stavu majetku

Tržby a výnosy

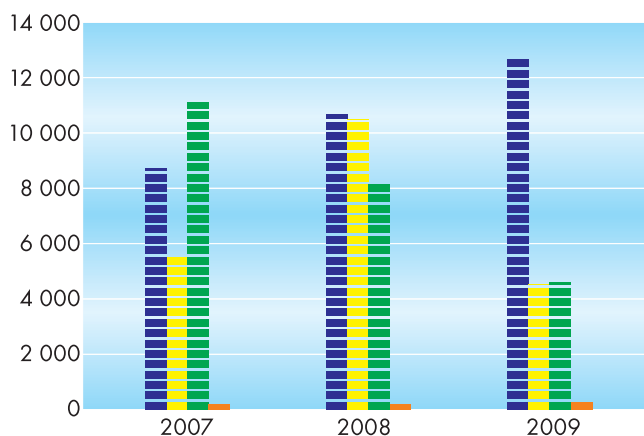
Celkové tržby společnosti 323 297 tis. Kč jsou nižší než v roce 2008 o 663 tis. Kč, což představuje pokles o 0,2 %. Způsobil to velký pokles ve vodě fakturované, kde i přes cenový nárůst jsou tržby pouze ve srovnatelné výši jako v roce 2008.

Přehled vývoje výnosů celkem (v tis. Kč)

	2007	2008	2009
vodné	171 484	177 283	177 489
stočné	118 606	117 197	123 761
ostatní služby	8 722	10 649	12 654
jiné provozní výnosy	5 188	10 500	4 512
finanční výnosy	11 118	8 144	4 593
mimořádné výnosy	212	187	288
celkem	315 330	323 960	323 297



■ vodné
■ stočné



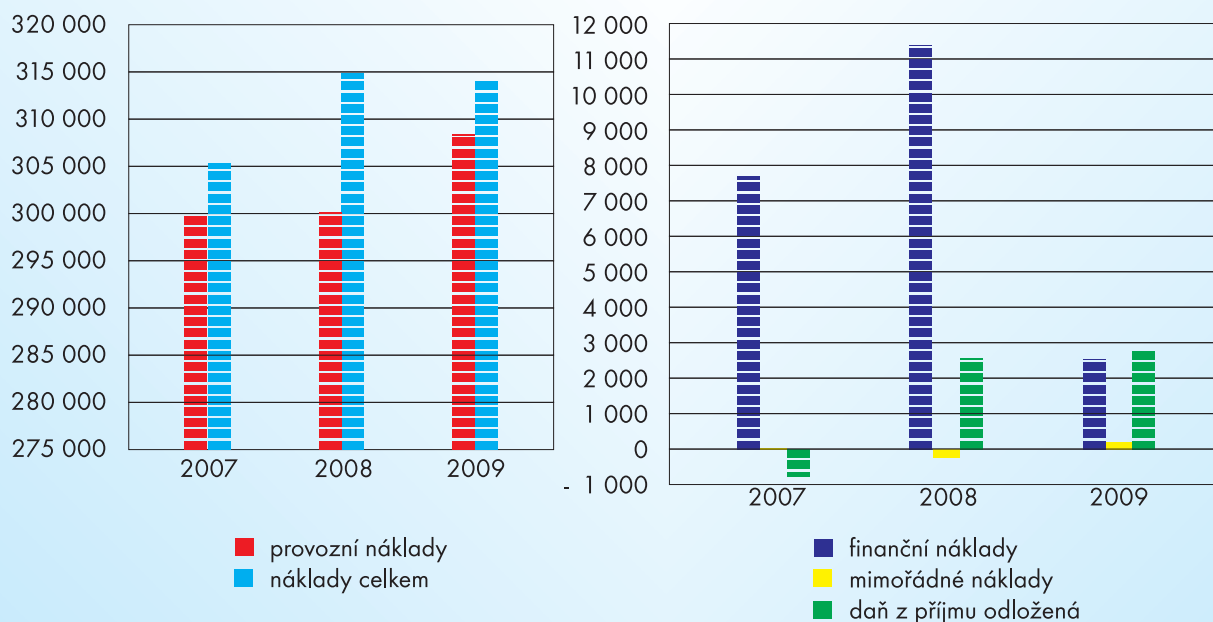
■ ostatní služby
■ jiné provozní výnosy
■ finanční výnosy
■ mimořádné výnosy

Náklady

Celková výše zúčtovaných nákladů dosáhla 313 724 tis. Kč, což je o 855 tis. Kč méně než v roce 2008 a představuje to meziroční pokles o 0,27 %. Udržet náklady na úrovni roku 2008 se podařilo i přes obecný nárůst nákladů díky přijatým úsporným opatřením.

Přehled vývoje nákladů (v tis. Kč)

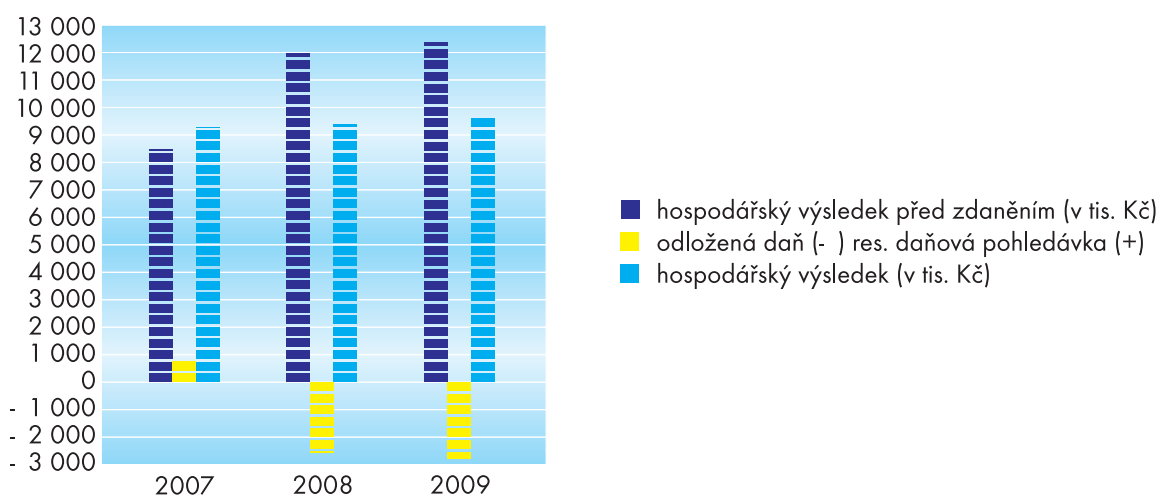
Ukazatel	2007	2008	2009
Provozní náklady	299 107	300 861	308 208
Z toho: spotřeba materiálu	55 844	54 437	54 070
spotřeba energií	20 328	20 536	23 626
opravy	21 269	25 298	30 609
ostatní služby	19 759	20 291	21 362
osobní náklady	76 790	75 270	80 293
odpisy	98 773	95 308	96 108
ostatní provozní náklady	6 344	9 721	2 140
Finanční náklady	7 697	11 394	2 530
Mimořádné náklady	40	- 252	210
Daň z příjmu odložená	- 767	2 576	2 776
Náklady celkem	306 077	314 579	313 724



Hospodářský výsledek

Hospodaření společnosti je v hlavní míře závislé na tržbách za vodné a stočné, které představují 93,2 % z celkových tržeb. V roce 2009 společnost vytvořila účetní hospodářský výsledek a to zisk ve výši 9 572 762 Kč při výnosech 323 296 400 Kč a nákladech 313 723 638 Kč, které zahrnují i odložený daňový závazek ve výši 2 775 865 Kč. Tento zisk je vyšší o 2,05 % než v roce 2008. Z tohoto zisku nevznikla společnosti povinnost odvodu daně z příjmu právnických osob. Celý dosažený zisk bude rozdělen podle rozhodnutí valné hromady.

Přehled vývoje hospodářského výsledku:	2007	2008	2009
Hospodářský výsledek před zdaněním (v Kč)	8 486 993	11 956 657	12 348 627
Odložená daň (-) resp. daňová pohledávka (+)	766 674	- 2 575 923	- 2 775 865
Hospodářský výsledek (v Kč)	9 253 667	9 380 734	9 572 762



Návrh na rozdělení zisku:

a) zákonný příděl do rezervního fondu	478 639,-
b) příděl do sociálního fondu	2 000 000,-
c) příděl do stimulačního fondu	2 000 000,-
d) tantiemy členům statutárních orgánů	680 400,-
e) příděl do investičního fondu	4 413 723,47

Financování

V průběhu celého hodnoceného období byl zajištěn optimální průběh nakládání s finančními prostředky. Veškerá provozní činnost byla hrazena z vlastních finančních zdrojů, bez úvěrů a finanční zdroje pro tuto provozní činnost byly zajištěny pouze vlastní činností společnosti, převážně tržbami za vodné a stočné, jejichž podíl je 93,2 % z celkových výnosů.

V roce 2009 byly uplatňovány v rámci působnosti společnosti jednotné ceny vodného a stočného.

Vodné	34,00 Kč/m ³ (včetně DPH)
Stočné	22,00 Kč/m ³ (včetně DPH)

	2000	2001	2002	2003	2004	2005	2006	2007	2008	2009
vodné	17,70	18,10	20,10	21,10	24,00	26,00	28,00	29,50	33,00	34,00
stočné	11,80	13,10	13,60	16,00	16,50	17,50	18,00	19,00	20,00	22,00

Společnost uplatňuje i tzv. cenu vody předané a převzaté pro dodávky vody obcím, kde společnost nevlastní ani neprovozuje vodovod nebo kanalizaci. Jedná se o 14 obcí a cena je pro každou obec samostatně vykalkulovaná.

Na investiční činnost, akci „Zlepšení kvality vod v oblasti soutoku řek Bečvy a Moravy“, byla v průběhu roku 2009 poskytnuta dotace z FS EÚ ve výši 1 688 tis. Kč, půjčka ze SFŽP ve výši 1 664 tis. Kč a příspěvek města Kojetína ve výši 5 mil. Kč. Dále byl čerpán úvěr z ČSOB ve výši 22 945 tis. Kč.

Návratné výpomoci k 31. 12. 2009

Zůstatek závazků z nesplacených půjček a úvěrů k 31. 12. 2009 je 164 533 tis. Kč. Zde se však v průběhu roku 2010 očekává uvolnění pozastávky z FS EU ve výši 1 509 540 EUR, která po kursovém propočtu sníží zadluženost společnosti. Dále bylo zaplaceno 1 522 663,25 Kč úroků. Splátky probíhají dle sjednaného režimu plateb s poskytovateli úvěrů. Přehled zůstatků je uveden v „Příloze k účetní závěrce ...“



kalové hospodářství ČOV Přerov

Obchodní činnost

Společnost v souladu se zákonem č. 274/2001 Sb. v platném znění uzavírá s odběrateli smlouvy o zajišťování dodávek pitné vody z veřejného vodovodu a o poskytování služeb v oblasti odvádění odpadních vod veřejnými kanalizacemi. Tuto činnost (včetně odečtů vodoměrů a fakturaci vodného nebo stočného v rámci smluv o provozování vodovodů a kanalizací, které nejsou v majetku společnosti) provádí i pro města Přerov, Hranice a Lipník nad Bečvou.

K 31.12.2009 bylo uzavřeno celkem 26 962 smluv, což je 93,07 % z celkového počtu odběratelů. Procento uzavřených smluv se proti roku 2008 zvedlo o 0,86 %.

Přehled některých ukazatelů hospodaření společnosti

		2007	2008	2009	
Rentabilita vlastního kapitálu	%	0,73	0,74	0,75	Míra reprodukce vlastních zdrojů.
Rentabilita výnosů (ziskovost)	%	2,93	2,90	2,96	Udává, z kolika procent je společnost zisková.
Rentabilita celkových nákladů	%	3,02	2,98	3,05	Udává, kolik % zisku se vyprodukovalo z 1,- Kč vynaložených nákladů.
Mzdová produktivita „B“	Kč	3,34	3,55	3,25	Udává, jaká část přidané hodnoty připadá na 1,- Kč vyplacených mezd.
Produktivita výnosů celkem	tis. Kč/ 1 zaměs.	1 460	1 628	1 675	Udává, kolik tis. Kč výnosů připadá v průměru na 1 zaměstnance společnosti.
Nákladovost výnosů	Kč	0,97	0,97	0,97	Zatížení výnosů celkovými náklady na 1,- Kč tržeb.

Očekávaná hospodářská a finanční situace v roce 2010

Pro rok 2010 plánuje představenstvo společnosti výnosy ve výši cca 323,7 mil. Kč, náklady 317,1 mil. Kč a zisk 6,6 mil. Kč.

Na opravy bylo vyčleněno 19,5 mil. Kč a na investice 149 mil. Kč.

Cena vodného byla stanovena na základě kalkulace na 36,00 Kč/m³ a stočného 24,00 Kč/m³ včetně 10 % DPH.

U investiční akce „Zlepšení kvality vod v oblasti soutoku řek Bečvy a Moravy“ se očekává obdržení 1,5 mil. EUR, což reprezentuje při současném kurzu Kč/EUR částku cca 40 mil. Kč. Jde o pozastávku z dotace FS EU do závěrečného vyhodnocení akce. Tato částka se použije na splátku kontokorentního úvěru a jeho výsledná výše bude překlopena na úvěr investiční. O tuto částku se sníží úvěrová zadluženost společnosti.

Majetek společnosti

	2007 (Kč)	2008 (Kč)	2009 (Kč)
Majetek společnosti celkem	1 476 948 770	1 548 591 912	1 541 751 439
Dlouhodobý hmotný a nehmotný majetek	1 335 104 582	1 399 602 636	1 388 846 413
z toho: - dlouhodobý nehmotný majetek	3 178 112	3 601 913	4 383 266
- dlouhodobý hmotný majetek	1 331 926 470	1 396 000 723	1 384 463 147
Oběžná aktiva	140 517 907	147 826 906	152 214 956
z toho: - krátkodobé pohledávky	71 342 656	68 115 122	76 665 344
- finanční majetek	64 251 038	75 270 761	71 262 212
- zásoby	4 924 213	4 441 023	4 287 400
Ostatní aktiva	1 326 281	1 162 370	690 070
z toho: - náklady příštích období	1 241 556	1 061 680	638 008
- příjmy příštích období	84 725	100 690	52 062

Majetek společnosti v roce 2009 klesl o 0,44 %. U dlouhodobého hmotného a nehmotného majetku je pokles způsoben zařazením akce „Zlepšení kvality vod v oblasti soutoku řek Bečvy a Moravy“ do užívání a snížením vstupní ceny o poskytnuté dotace a příspěvky.

Nárůst u oběžných aktiv je díky zvýšení krátkodobých pohledávek, naopak u zásob a finančního majetku je pokles 5,2 %. Uvedené údaje jsou v netto hodnotě.



Významné události roku 2009

V průběhu roku 2009 se významně projevil vliv ekonomické krize ve světě a v ČR, který měl dopad do poklesu prodeje pitné a odvádění odpadních vod. To se promítlo do snížení (nenaplnění) plánovaných výnosů, v důsledku čehož muselo dojít k úsporám v oblasti nákladů. I přesto byl dosažen dobrý hospodářský výsledek.

Na konci března byl úspěšně ukončen zkušební provoz rekonstruované ČOV v Lipníku n.B. a tím byla i celkově ukončena stavba „Zlepšení kvality vod v oblasti soutoku řek Bečvy a Moravy“, dotovaná z Fondu soudržnosti EU. V červnu proběhlo slavnostní ukončení stavby, zpracována závěrečná zpráva a v roce 2010 očekáváme finanční vypořádání stavby.

Představenstvo společnosti schválilo v srpnu 2009 koncepci řešení opatření z generelů kanalizací Kojetín, Přerov, Hranice a Lipník n.B. Dle této koncepce by společnost měla postupně řešit problematické úseky kanalizací a dobudovat dešťové zdrže a sběrače, přičemž celkový náklad v cenové úrovni 2009 představuje finanční objem cca 800 mil. Kč.

Společnost v průběhu roku spolupracovala s Mikroregionem Hranicko na přípravě podkladů a žádostí, směřujících k získání dotačních prostředků na stavbu „Zásobování obcí Potštátska napojením na SV Hranice“. Stavba, na které se bude společnost i finančně podílet, vyřeší mimo jiné i náhradu nevyhovujícího zdroje vody pro město Potštát a další obce, bude v případě získání dotace realizována v roce 2010.



Provozování vodovodů

Rok 2009 byl druhým rokem po provedené organizační změně, kdy provozování vodovodů na úrovni okresu Přerov zajišťuje pouze jeden provoz vodovodů s pracovišti v Přerově, Hranicích a v Troubkách. Snížením počtu pracovišť a vytvořením samostatného provozu vodovodů a samostatného provozu kanalizací a ČOV došlo k oddělení obou hlavních činností, což umožnilo úzkou specializaci řídicích pracovníků na obou provozech, zvýšení odbornosti a zlepšení efektivitu práce. Neopominutelná je i úspora nákladů, související se snižováním počtu zaměstnanců a středisek.

V roce 2009 se projevila i v naší činnosti ekonomická krize, jež dolehla na celou výrobní sféru. Proti roku 2008 došlo k dalšímu poklesu v objemu vody fakturované. Voda k realizaci poklesla o 224 tis.m³ (-3,3%), voda fakturovaná o 313 tis.m³ (-5,2%), ale naopak se zvýšila voda nefakturovaná o 89 tis.m³, jejíž podíl v roce 2009 činil 14,11 %. Toto zvýšení objemu nefakturované vody lze přičíst vyššímu počtu poruch na vodovodních sítích a přípojkách. I přesto patří podíl nefakturované vody k špičkovým výsledkům v ČR.

Na poklesu fakturované vody se domácnosti podílely 2,85 % a ostatní odběratelé 9,86 %.

Společnost provozovala v roce 2009 vodovody ve 108 obcích a místních částech a ke konci roku měla uzavřeno 27 smluv o provozování vodovodů či jejich úseků v majetku obcí.

ukazatel	jednotka	2007	2008	2009
počet obyvatel v zásobovaném regionu		133 400	133 400	133 400
z toho napojených obyvatel v rámci a.s.		121 882	122 333	123 967
podíl napojených obyvatel v rámci regionu vyjádřený v %		91,4	91,7	92,9
počet veřejných vodovodů		7	7	7
- z toho skupinových		6	6	6
délka vodovodní sítě	[km]	957	960	964
počet vodovodních přípojek		25 401	25 589	26 029
délka vodovodních přípojek	[km]	254	256	260
počet osazených vodoměrů		26 556	25 540	25 987
počet čerpacích a přečerpávacích stanic		46	46	46
počet úpraven vody		9	9	9
- z toho na vodu podzemní a důlní		8	8	8
počet vodojemů		45	45	45
objem vodojemů	[m ³]	30 885	30 885	30 885
voda vyrobená ve vlastních zařízeních	[tis. m ³ /rok]	4 820	4 616	4 521

Výroba a distribuce pitné vody

V roce 2009 provozovala a využívala společnost jako zdroje pitné vody ÚV Troubky, Klopotovice, ÚV Potštát, ÚV Lhotka, Podhoří a Ústí. Po dobu čtyř měsíců byl využíván i záložní zdroj v Hranicích Nový Odbyt v souvislosti s provedenou výměnou vodovodního potrubí DN 250 na mostě přes Bečvu. Mimo tento zdroj má společnost ještě k dispozici nevyužívané vodní zdroje Závrbek v Lipníku n.B. a zdroj Brodek u Přerova.

V uplynulém roce se nevyskytly žádné zásadní problémy s kvalitou pitné vody jak ve zdrojích, tak ani ve vodovodní síti, které by měly významný vliv na plynulost dodávky pitné vody. Všechny poruchy byly operativně odstraňovány, a to i ve dnech pracovního klidu tak, aby ovlivnění odběratelů bylo minimální. Rovněž vodárenský dispečink, střežící nepřetržitě mimo jiné výrobu vody ve zdrojích, čerpání vody do vodojemů i zásobení jednotlivých lokalit, pracoval v průběhu roku naprosto spolehlivě.

Výrobu a distribuci pitné vody charakterizují následující údaje

	jednotka	2007	2008	2009
voda vyrobená	tis.m ³ /rok	4 820	4 616	4 521
voda převzatá	tis.m ³ /rok	2 498	2 234	2 105
voda určená k realizaci	tis.m ³ /rok	7 318	6 850	6 626
voda fakturovaná	tis.m ³ /rok	6 203	6 004	5 691
voda nefakturovaná	tis.m ³ /rok	1 115	846	935

Struktura vody nefakturované

kategorie	množství tis. m ³ / rok	podíl %
voda k realizaci	6 626	100,0
voda fakturovaná	5 691	85,9
voda nefakturovaná celkem	935	14,1
z toho - odběr pro vlastní provozy	51	0,8
- odkalování sítě	46	0,7
- čištění vodojemů	7	0,1
- čištění kanalizace	7	0,1
- ostatní odběry (odběr požární vody a pod.)	9	0,1
- ztráty vody (úniky z potrubí)	815	12,3

Specifická spotřeba vody

	jednotka	2007	2008	2009
voda fakturovaná celkem	l/obyvatele a den	139	134	126
voda fakturovaná domácnostem	l/obyvatele a den	91	89	86

Počty poruch na vodovodech

	2007	2008	2009
poruchy na vodovodních řadech	147	151	257
poruchy na přípojkách	179	196	176
poruchy ostatní	126	93	23
Celkem	452	440	456



ČOV Hranice

Kvalita pitné vody

V roce 2009 provedly pracovnice laboratoře pitných vod celkem 2 218 rozborů surové i upravené vody ze zdrojů vody a z rozvodné sítě ve správě společnosti. V jednotlivých ukazatelích to představuje 40 903 různých stanovení. Mimo to bylo v laboratorním centru Zdravotního ústavu v Olomouci provedeno 37 úplných rozborů vzorků ze zdrojů pitné vody. Současně bylo v upravených vodách provedeno 10 radiologických rozborů, které prováděla laboratoř Státního podniku Povodí Odry. Upravená voda ze všech úpraven vody a z čerpacích stanic splňovala ve většině případů požadavky stanovené vyhl. č. 252/2004 Sb.

Stále trvají problémy s kvalitou vody na Potštátsku, kde zdejší vodní nádrž v některých obdobích nemá vhodnou kvalitu vody pro úpravu na vodu pitnou a ani úpravna vody není schopna výkyvy v kvalitě surové vody eliminovat. Předpokládáme, že v roce 2010 získá Mikroregion Hranicko dotaci na přivedení kvalitní pitné vody ze SV Hranice do oblasti Potštátska a problém se tím vyřeší.

K 31. 3. 2010 končí zde společnosti výjimka na ukazatel mangan, který překračuje stanovený limit 0,05 mg/l. Společnost požádala o vydání nové výjimky do doby realizace uvedené stavby.

Průměrné hodnoty základních ukazatelů kvality vody

dobívané do vodovodní sítě společnosti z jednotlivých vodních zdrojů.

Zdroj vody	Množství vyrobené nebo převzaté vody tis. m ³ /rok	Ukazatele kvality												
		barva Pt mg/l	zákal NTU	pH	KNK 4,5 mmol/l	Ca+Mg mmol/l	Fe mg/l	NH ₄ ⁺ mg/l	NO ₃ ⁻ mg/l	NO ₂ ⁻ mg/l	SO ₄ ²⁻ mg/l	Cl ⁻ mg/l	vodivost mS/m	CHSK (Mn) mg/l
limity dle vyhlášky 252/2004 Sb.		20,0	5,0	6,5-9,5	...	2,0-3,5	0,2	0,5	50	0,5	250	100	125	3,0
ÚV Troubky	3 766	<5,0	0,33	7,97	2,36	2,30	<0,08	<0,030	1,4	<0,004	110,0	28,00	49,8	1,07
ÚV Lhotka u Hranic	223	<5,0	0,44	7,67	3,65	2,28	<0,08	<0,030	10,3	<0,004	37,8	12,10	39,1	0,48
ČS Ústí	280	<5,0	0,69	7,34	3,41	2,11	<0,08	<0,030	6,5	<0,004	48,2	20,10	44,9	0,88
ÚV Potštát	43	10,3	0,72	7,47	1,06	0,54	0,17	<0,030	0,7	<0,004	39,7	6,07	18,5	2,06
Podhoří - Peklo	25	<5,0	0,45	7,87	0,93	0,85	<0,08	<0,030	13,1	<0,004	28,5	7,25	16,0	0,56
ČS Klopotovice	151	<5,0	1,03	7,27	6,83	5,06	0,12	<0,030	33,3	<0,004	123,0	42,00	90,5	1,23
Porubská brána	12	<5,0	0,13	7,74	3,13	2,77	<0,08	<0,030	47,0	<0,004	75,2	21,50	53,0	0,65
OOV	1 822	5,7	0,75	7,71	1,41	1,05	0,17	<0,030	5,0	<0,004	30,9	13,40	21,7	1,57

Provozování kanalizací a ČOV

Stejně jako u provozu vodovodů, tak i u provozu kanalizací a ČOV prokázal rok 2009 správnost oddělení obou hlavních činností v rámci organizační změny, provedené k 1. 1. 2008. Dva roky samostatného fungování obou provozů umožnily i v oblasti kanalizací a ČOV dosáhnout užší specializaci, vyšší odbornosti i zlepšení efektivity při zajišťování všech činností provozu.

Provoz kanalizací a ČOV zabezpečoval v roce 2009 provoz a údržbu 312 km vlastní kanalizační sítě v 17 městech a místních částech či obcích. Mimo to jsme zajišťovali provoz v dalších 23 lokalitách na základě uzavřených smluv o provozování. Zde mimo běžnou údržbu zajišťujeme také fakturaci stočného na účet vlastníků kanalizace. Poskytované služby jsou průběžně fakturovány. Na stokové síti byly prováděny mimo plánované kontroly sítě a objektů opravy na poklopech, šachtách, dešťových oddělovačích a rovněž i navrtávky pro zřízení nových kanalizačních přípojek. Sacími vozy bylo vyčištěno 32,65 km stok.

Na 10 provozovaných ČOV, z nichž je 5 vlastních a 5 provozovaných na smlouvu nedošlo k žádným závažným haváriím, které by měly dopad na kvalitu vyčištěné vody nebo na správnou funkci ČOV. Všechny ČOV plnily podmínky platných povolení. Na konci března 2009 byl ukončen zkušební provoz rekonstruované ČOV v Lipníku n.B. Kvalita vyčištěné odpadní vody zde dosahuje špičkové výsledky. Společnost tak již plní v předstihu požadavky EU na kvalitu čištění odpadních vod. V závěru roku 2009 ukončila obec Teplice n.B. vlastní stavbu, díky které byla vyřazena z provozu problematická obecní ČOV a nyní jsou veškeré odpadní vody z Teplíc odváděny k vyčištění na ČOV v Hranicích.

V důsledku ekonomické krize v celém hospodářství došlo v průběhu roku 2009 i v oblasti kanalizací k poklesu objemu vody odkanalizované o 307 tis.m³, což je o 4,8 % méně než v roce 2008. Na poklesu se domácnosti podílely 5,53 % a ostatní odběratelé 4,19 %.

Vybrané údaje o kanalizaci

ukazatel	jednotka	2007	2008	2009
počet obyvatel v regionu		133 400	133 400	133 400
počet obyvatel bydlících v domech napojených na kanalizaci pro veřejnou potřebu		89 217	88 981	89 368
podíl napojených obyvatel v rámci regionu	(%)	66,8	66,7	67,0
počet čistíren odpadních vod		10	10	10
kapacita čistíren odpadních vod	m ³ /den	46 668	45 855	45 129
kapacita čistíren odpadních vod	EO	209 724	203 207	203 207
délka kanalizační sítě	(km)	276	275	312
počet kanalizačních přípojek		10 814	11 013	11 939
délka kanalizačních přípojek	(km)	108	110	119
množství čištěných odpadních vod (včetně srážkových)	(tis. m ³ /rok)	9 077	8 048	8 450
voda odkanalizovaná	(tis. m ³ /rok)	6 597	6 427	6 120
- z toho čištěná	(tis. m ³ /rok)	5 412	6 381	6 101
- kaly produkované z ČOV (vyjádřeno v sušině)	(t/rok)	2 199	2 033	2 360

Voda

odkanalizovaná

Dá se říci, že pokles odkanalizované vody v roce 2009 se již netýkal konkrétních odběratelů v souvislosti s jejich zánikem či utlumením produkce, ale že se jednalo v zásadě o plošný pokles v odběrech pitné a tím i ve vypouštění odpadní vody. Podle platných kanalizačních řádů je prováděna kontrola odpadních vod od významných odběratelů naší vlastní laboratoří odpadních vod. Mimo to tato laboratoř provádí především kontrolu jak vypouštěných odpadních vod z ČOV a kanalizací, tak i provozní kontrolu na vstupu do ČOV a v průběhu čistícího procesu. Celkem provedla laboratoř 3 619 rozborů vzorků odpadní vody, což představuje 23 963 stanovení jednotlivých ukazatelů.

Na ČOV Přerov byla v roce 2009 dokončena výměna aeračních elementů ve dvou zbývajících aerobních sekcích aktivačních nádrží. Zejména na ČOV Přerov, kde byla provedena rekonstrukce v roce 2000 a na ČOV Hranice (rekonstrukce v roce 2001), se stále více projevuje opotřebením strojů a zařízení, zvyšujícím se počtem poruch. Proto jsou již v současnosti plánovány dílčí obměny zařízení technologických linek tam, kde je opotřebením největší. Rekonstrukcí ČOV Lipník došlo nejen k výraznému zvýšení čistícího efektu, ale i k podstatnému nárůstu kalů, což musí být v roce 2010 řešeno zakoupením mobilní odstředivky pro odvodnění kalů.

Množství odpadních vod

	jednotka	2007	2008	2009
Voda odkanalizovaná včetně faktur. dešť. vody	tis.m ³ /rok	6 597	6 427	6 120
Množství vypuštěných odpadních vod do vodních toků	tis.m ³ /rok	9 184	8 193	8 469
Z toho: množství odpadních vod čišťených	tis.m ³ /rok	9 077	8 048	8 450
množství odpadních vod nečištěných	tis.m ³ /rok	107	45	19

Odbourané znečištění v ukazateli CHSK a účinnost čištění

ČOV	2007		2008		2009	
	t/rok	%	t/rok	%	t/rok	%
Přerov	3 482	97	3 184	97	3 202	97
Hranice	734	93	740	93	697	93
Tovačov	80	92	72	92	48	92
Kojetín	311	92	260	91	323	92
Lipník	287	91	404	96	501	97
Troubky	42	93	36	91	39	91
Žeravice	32	95	8	81	9	89
Teplice	2	84	2	86	2	85
Dřevohostice	22	85	14	82	11	86
Milotice	12	85	12	88	27	91

Počty poruch na kanalizaci

Porovnání počtu odstraněných poruch	2007	2008	2009
Poruchy na stokové síti	7	8	8
Poruchy na šachtách	23	118	105
Poruchy na objektech na síti	2	0	23
Poruchy na přečerpávacích stanicích	36	40	119
Ostatní poruchy	7	44	10
Celkem	75	210	265

Přehled o vypouštění znečištění z ČOV

ČOV	Kapacita EO ₆₀	Množství vyčištěných odp.vod (tis.m ³ /rok)			Vypuštěné znečištění v ukazateli CHSK (t/rok)		
		2007	2008	2009	2007	2008	2009
Přerov	145 000	4 863	4 115	4 335	111,9	103,3	104,0
Hranice	30 000	2 317	2 359	2 324	54,0	59,7	51,7
Tovačov	3 375	158	109	108	7,3	6,0	4,0
Kojetín	5 833	830	674	841	28,7	25,7	29,0
Lipník	20 250	578	493	540	28,0	18,3	15,8
Troubky	2 000	81	81	93	3,2	3,7	4,0
Žeravice	604	45	36	27	1,5	1,8	1,1
Teplice	150	6	6	5	0,4	0,4	0,4
Dřevohostice	2 020	114	104	67	3,8	3,3	1,8
Milotice	492	69	71	110	2,2	1,6	2,6

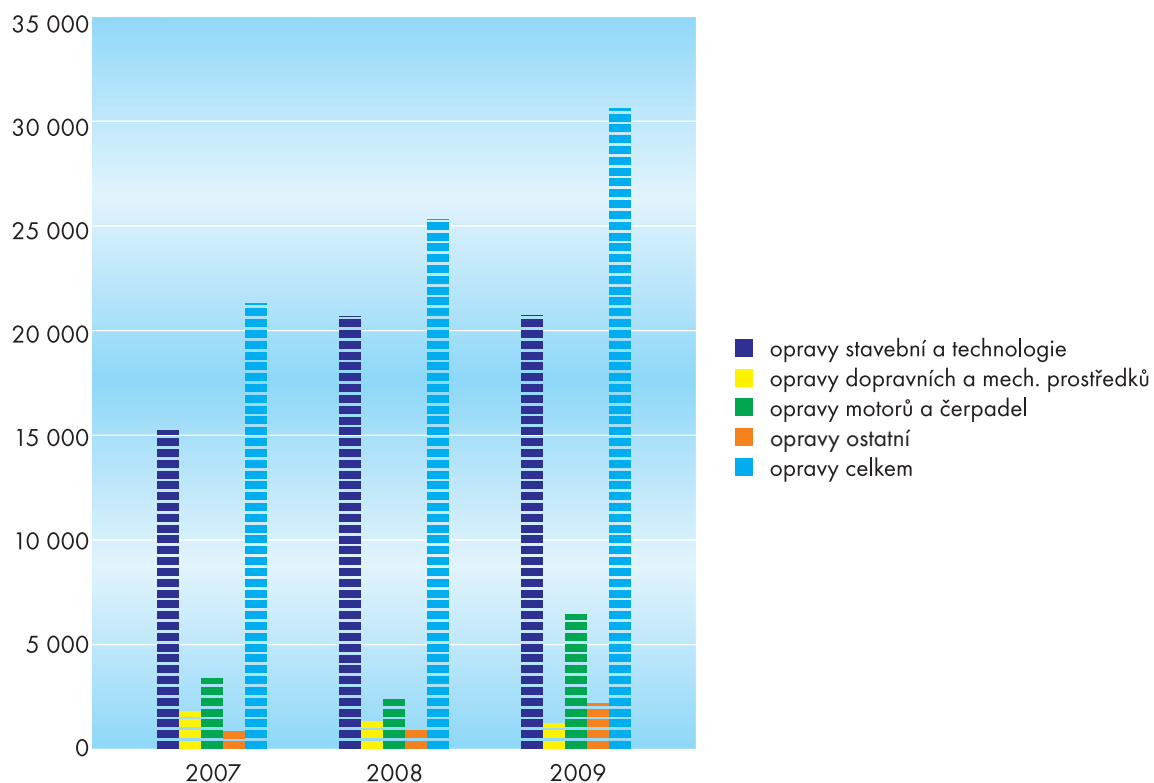
Opravy hmotného majetku

Původní plán oprav byl v průběhu roku 2009 navýšen díky úsporám v dalších nákladech o 9 909 tis. Kč a celkové opravy byly provedeny za 30 609 tis. Kč. Na stavební opravy bylo použito 20 728 tis. Kč, ze kterých opravy vodovodů činily 4 303 tis. Kč a opravy kanalizací 14 795 tis. Kč. Ostatní stavební opravy byly provedeny v objemu 1 630 tis. Kč.

Vodovodní řady byly opraveny v celkové délce 1 068,3 m v profilech DN 80-100. Současně s tím bylo přepojeno 46 ks vodovodních přípojek. Materiálově je nejvíce používána tvárná litina a polyetylén. Kanalizace byly opraveny v celkové délce 1 398,5 m v profilech DN 300-600. Z této délky byla provedena výměna 277,1 m potrubí DN 300 při použití materiálu polypropylén. Dále bylo opraveno 1 121,4 m potrubí profilů DN 300-600 vnitřní vystýlkou ze sklolaminátu.

Opravy celkem

Ukazatel (tis. Kč)	2007	2008	2009
Opravy stavební a technologie	15 221	20 679	20 728
Opravy dopravních a mech. prostředků	1 795	1 346	1 257
Opravy motorů a čerpadel	3 387	2 379	6 449
Opravy ostatní	866	894	2 175
Opravy celkem	21 269	25 298	30 609



Přehled dodavatelských oprav staveb a technologie v roce 2009

Název stavby	Náklady stavby (tis. Kč)
Přerov - oprava vodovodu Durychova, Lančkových	3 614
Měřovice - oprava vodovodní šachty	90
Stará Ves - oprava vodovodu	599
Opravy vodovodů celkem	4 303
Hranice - oprava odlehčovacích komor	650
Lipník n.B. - oprava kanalizace Na Zelince	377
Předmostí - oprava kanalizace Hranická ul.	1 247
Lipník n.B. - oprava kanalizace Za Parkem	1 030
Teplice n.B. - vložka sběrače DN 300, 1. část	799
Tovačov - oprava kanalizace Smetanova, Jiráskova	7 257
Přerov - vložka kanalizace Bezručova	3 435
Opravy kanalizací celkem	14 795
Nátěry skladovacích hal Lýsky	762
Oprava správy budov - rozvody vody a plynu	631
ČOV Henčlov - oprava obvodového pláště provozní budovy	237
Ostatní opravy celkem	1 630
Celkem	20 728



ČOV Přerov

Investice

Rok 2009 se nesl především v duchu dokončování stavby „Zlepšení kvality vod v oblasti soutoku řek Bečvy a Moravy“, dotované z Fondu soudržnosti EU. V závěru března byl ukončen zkušební provoz ČOV Lipník n.B. a v dubnu byly dokončeny poslední opravy vozovek na kanalizaci v Drahotuších a tím byla v dubnu ukončena stavba jejím zhotovitelem OHL ŽS, a.s. Slavnostní zakončení stavby proběhlo 8.6.2009. Ve II. pololetí probíhalo zpracování závěrečné zprávy včetně všech nutných ekonomických a finančních podkladů a analýz. Předpokládáme, že cca do června 2010 bude příslušnými orgány projednána a schválena. Touto stavbou, realizovanou od 02/2007 do 04/2009, bylo celkově realizováno 17 408 m gravitačních stok, 927 m tlakových stok, hadicový relining (vlozkování) byl proveden u 1 775 m stok. Dále bylo provedeno 5 974 m veřejných částí domovních přípojek a k tomu 1 084 kusů přípojkových šachet, 5 čerpacích stanic a rekonstruována byla ČOV v Lipníku n.B.

Ostatní investiční akce se soustředily především na rekonstrukce vodovodních řadů, kde bylo provedeno celkem 7 696 m vodovodů o profilech DN 80 - DN 400, z čehož největší akcí byla výměna zásobovacího řadu DN 400 z vodojemu Čekyně do Přerova o délce 3 205 m. Mimo to bylo rekonstruováno 151 m kanalizačních stok DN 300.

Použití investičních prostředků

Účel použití (tis. Kč)	2007	2008	2009
investiční akce a rekonstrukce HM	273 133	222 169	66 882
pořízení dopravních a mechanizačních prostředků	981	3 859	3 171
nákup strojů, čerpadel a drobné mechanizace	509	979	1 345
laboratorní a měřicí přístroje	146	665	233
výpočetní technika a programové vybavení	1 338	885	725
nákup nemovitostí, věcná břemena	42	739	781
projektová dokumentace, inženýrská činnost	2 426	6 358	14 848
pořízení dlouhodobého drobného HM	853	1 156	247
splátky úvěrů a půjček	24 220	17 171	54 001
Celkem	303 648	253 981	142 233

Přehled investičních akcí

Číslo stavby	Název stavby	Investiční náklady v tis. Kč
210	Zlepšení kvality vod v oblasti soutoku řek Bečvy a Moravy	10 604
261	Výměna a zateplení fasád provozního areálu Přerov	5 796
268	Lipník - stavební úprava vodovodu Na Zelince, Zahradní, Janáčkova	5 895
269	Rekonstrukce zásobního řadu DN 400 z VDJ Čekyně - Přerov, 2. část	23 579
272	Přerov - kanalizace v ul. Fr. Skopala	2 678
275	Veselíčko - vodovod Na Podvesní louce	1 596
277	Hranice - stavební úprava vodovodu Mostní, Kropáčova	3 759
280	Přerov - stavební úprava výtahů v bytovém domě Šířava	1 960
284	Troubky - rekonstrukce čerpání les	2 213
286	Hranice - výměna vodovodu na mostě	2 295
288	Dluhonice - stavební úprava vodovodu, 1. část	5 165
292	Troubky - obnova vrtu HV 502 T1	1 342
Stavby celkem		66 882



ČOV Lipník n. B.

Řízení lidských zdrojů

Rok 2009 byl druhým rokem fungování společnosti po provedené změně organizačního uspořádání k 1. 1. 2008. Provedená optimalizace počtu zaměstnanců a změna organizačního uspořádání prokázala po dvou letech její správnost, která se odráží ve zlepšeném fungování provozů, v úspoře nákladů a ve zvýšení produktivity práce na jednoho zaměstnance.

Pro rok 2009 byl plánován průměrný přepočtený počet zaměstnanců na 200 osob. V průběhu roku odešlo z pracovního poměru několik zaměstnanců, za které nebyla ihned přijata náhrada, čímž tento počet k 31. 12. 2009 činil 193 osob, z čehož bylo 62 THP a 131 dělníků.

Fyzický stav zaměstnanců k 31. 12. 2009 činil 198 osob, z toho bylo 140 mužů a 58 žen. Pro rok 2010 je plánován průměrný přepočtený stav 200 zaměstnanců, což odpovídá platnému organizačnímu řádu.

Kvalifikační struktura zaměstnanců	2007	2008	2009	%
vysokoškolské vzdělání	17	17	18	9,1
úplné střední a vyšší vzdělání	74	65	62	31,3
střední odborné vzdělání	5	4	4	2,0
základní vzdělání	20	20	19	9,6
vyučení v oboru	98	97	95	48,0
celkem	214	203	198	100,0

Věková struktura zaměstnanců

	2007	2008	2009	%
do 30 let	8	9	9	4,5
31 - 40 let	48	44	42	21,2
41 - 50 let	73	71	66	33,3
51 - 60 let	77	73	74	37,5
nad 60	8	6	7	3,5
celkem	214	203	198	100,0

Vzdělávání, sociální oblast

Také v roce 2009 byl kladen důraz na prohlubování odborných znalostí a zkušeností a také na osvojení si legislativních změn v zákonech, nezbytných pro každodenní praxi. Důraz byl kladen i na zavedení a uživatelské proškolení nového SW prostředí pro plánování a vykazování údržby vodovodů, kanalizací a zařízení s výstupy až do nákladové a mzdové oblasti. Finanční náklady vynaložené na vzdělávání a školení zaměstnanců činily 328 tis. Kč.

Průměrná mzda zaměstnanců dosáhla v roce 2009 u společnosti 24 588 Kč/měsíc. Z rozdělení zisku bylo do sociálního fondu převedeno 2 mil. Kč. Převážná část tohoto příjdu je rozdělena k individuálnímu čerpání jednotlivými zaměstnanci dle platné směrnice.

Na závodní stravování přispěla společnost z nákladů společnosti částkou 1 494 tis. Kč a ze sociálního fondu 401 tis. Kč. Zaměstnancům bylo poskytnuto 8 půjček v celkovém objemu 120 tis. Kč na opravy domů a bytů a na bytová zařízení. Možnost penzijního připojištění již

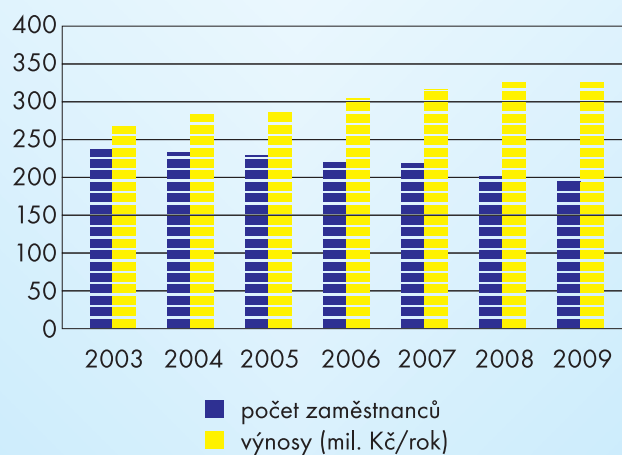
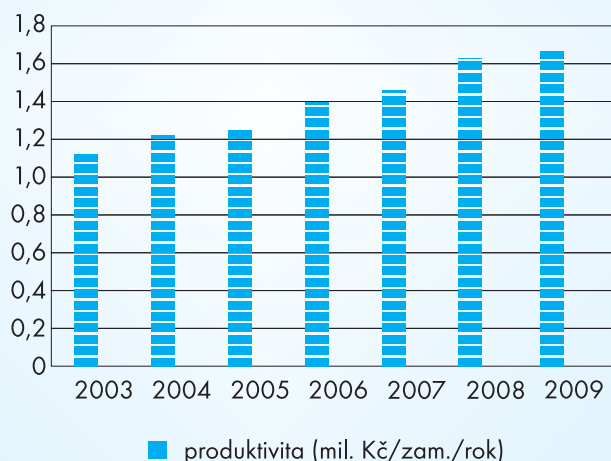
využívá 185 zaměstnanců (93%) a celkový příspěvek zaměstnavatele činil 1 092 tis. Kč.

V průběhu roku došlo ke 4 pracovním úrazům, v důsledku kterých bylo vykázáno 184 dnů pracovní neschopnosti. Dále došlo u zaměstnanců ke 3 nepracovním úrazům s celkovou délkou 267 dní pracovní neschopnosti.

Vývoj počtu zaměstnanců

dle průměrného přepočteného stavu ve vztahu k výnosům

Rok	2003	2004	2005	2006	2007	2008	2009
Počet zaměstnanců	236	230	228	218	216	199	193
Výnosy (mil. Kč/rok)	266,0	280,7	284,2	303,5	315,3	323,9	323,3
Produktivita (mil. Kč/zam./rok)	1,13	1,22	1,25	1,39	1,46	1,63	1,67



Management kvality

Společnost zavedla již v roce 2005 integrovaný systém managementu kvality podle norem ČSN EN ISO 9001: 2009 a 14001: 2005 pro oblast provozování vodovodů a kanalizací a pro související činnosti. Systém IMS je pravidelně podrobován jak interním auditům, tak i externím auditům, které provádí Lloyd's Register Quality Assurance Limited. Platnost obnoveného certifikátu je do 27.12.2011.



Akreditace laboratoří

Jak laboratoř pitných, tak i odpadních vod jsou akreditovány u ČIA podle ČSN EN ISO/IEC 17025: 2005. Platnost akreditací končí v roce 2010, kdy bude probíhat obnovení certifikátu. Obě laboratoře se úspěšně zúčastňují pravidelných mezilaboratorních porovnávacích zkoušek.



Zkušební laboratoř pitných vod
akreditovaná ČIA pod č. 1346.2



Zkušební laboratoř odpadních vod
akreditovaná ČIA pod č. 1346

Hlavní cíle a záměry

Hlavní cíle a záměry pro rok 2009 byly splněny takto:

Dokončit stavbu „Zlepšení kvality vod v oblasti soutoku řek Bečvy a Moravy“, provést kolaudaci a závěrečnou zprávu v souladu s požadavky poskytovatele dotace a předložit SFŽP veškeré podklady pro závěrečné vypořádání stavby.

Stavba „Zlepšení kvality vod v oblasti soutoku řek Bečvy a Moravy“ byla ukončena ze strany zhotovitele ke 30.4.2009, všechny dílčí projekty byly řádně zkolaudovány, 8.6.2009 slavnostně ukončena stavba. Ve II. pololetí byla zpracována a předána SFŽP závěrečná zpráva pro vyhodnocení a finanční vypořádání akce.

Dokončit 2. etapu opravy a zateplení objektů provozního areálu společnosti v Přerově.

Druhá etapa opravy a zateplení objektů provozního areálu byla ukončena v červnu a je zkolaudována.

Vytvořit předpoklady pro převzetí vytipovaných vodohospodářských staveb od obcí do základního kapitálu společnosti.

Byl zpracován seznam staveb vodohospodářského charakteru, které přicházejí v úvahu k převzetí do základního kapitálu formou nepeněžitých vkladů. Průběžně byla konzultována příprava podkladů pro převzetí s jednotlivými městy a obcemi. Vlastní převzetí staveb a zvýšení základního kapitálu bude provedeno v roce 2010. Pět obcí zvolilo místo vkladu do ZK odprodej dílčích úseků vodovodu společnosti.

Provést úpravu dokumentace IMS podle požadavků novelizované normy ČSN EN ISO 9001:2009.

Dokumentace integrovaného systému managementu podle novelizované normy byla upravena v polovině roku 2009. Kontrolu provedl externí auditor při auditu v listopadu 2009.

Hlavní cíle a záměry pro rok 2010

- Administrativně ukončit a finančně vypořádat stavbu „Zlepšení kvality vod v oblasti soutoku řek Bečvy a Moravy“ po schválení závěrečné zprávy povolujícími orgány.
- Provést dílčí rekonstrukci technologie úpravní vody Troubky spočívající v náhradě aerace podzemní vody ozonizací a rekonstruovat vytápění objektů úpravní.
- Převzít nepeněžitě vklady (vodovody a kanalizace) od měst a obcí a zvýšit základní kapitál společnosti.
- V případě poskytnutí finanční dotace Mikroregionu Hranicko, podílet se na dofinancování a zajistit provedení stavebního dozoru pro stavbu „Zásobování obcí Potštátska napojením na SV Hranice“.

Stanovisko

dozorčí rady

V průběhu celého roku 2009 se dozorčí rada společnosti Vodovody a kanalizace Přerov, a.s. zabývala na svých zasedáních výsledky hospodaření společnosti v oblasti ekonomiky i výroby. Pravidelně projednávala a kontrolovala zajištění podnikatelské činnosti představenstvem, jak při operativním řízení výroby a provádění velkých oprav a investic, tak při přípravě a realizaci dlouhodobých záměrů a cílů souvisejících s dalším rozvojem akciové společnosti.

Členové dozorčí rady byli v závěru hodnoceného roku seznámeni s plněním „Hlavních záměrů a cílů pro rok 2009“, schválených řádnou valnou hromadou společnosti 22. 05. 2009 a konstatovali, že hlavní cíle a záměry byly splněny. Činnost dozorčí rady byla vyvíjena v souladu s článkem 35 stanov akciové společnosti.

Na svém zasedání 04. 03. 2010 dozorčí rada přezkoumala roční účetní závěrku společnosti VaK Přerov, a.s. za rok 2009, včetně přílohy a seznámila se s výsledky auditu uvedené závěrky, zpracované auditorkou Ing. Ivanou Zubíkovou. Projednala také návrh představenstva společnosti na rozdělení účetního zisku, vytvořeného v roce 2009 ve výši 9 572 762,47 Kč.

Po projednání všech podkladových materiálů a výsledků hospodaření společnosti v uplynulém roce doporučuje dozorčí rada společnosti Vodovody a kanalizace Přerov, a.s. valné hromadě schválit roční účetní závěrku za rok 2009 a návrh představenstva na rozdělení zisku, vytvořeného v uvedeném roce.

V Přerově, 04. 03. 2010



Ing. Mojmír Haupt
Předseda dozorčí rady

Zpráva

nezávislého auditora

ZPRÁVA NEZÁVISLÉHO AUDITORA pro akcionáře společnosti

Vodovody a kanalizace Přerov, a.s.
Přerov I – Město, Šířava 483/21
PSČ: 750 02
IČ 47674521
DIČ: CZ47674521
Akciová společnost zapsaná v obchodním rejstříku, vedeným
Krajským soudem v Ostravě
oddíl B, vložka 675

Identifikace auditované účetní závěrky

Provedla jsem audit přiložené účetní závěrky společnosti Vodovody a kanalizace Přerov, a.s., IČ: 47674521 k 31.12.2009.

Prohlášení o odpovědnosti vedení společnosti a auditora

Za sestavení a věrné zobrazení účetní závěrky v souladu s českými účetními předpisy odpovídá statutární orgán společnosti Vodovody a kanalizace Přerov, a.s.. Součástí této odpovědnosti je navrhnout, zavést a zajistit vnitřní kontroly nad sestavováním a věrným zobrazením účetní závěrky tak, aby neobsahovala významné nesprávnosti způsobené podvodem nebo chybou, zvolit a uplatňovat vhodné účetní metody a provádět dané situaci přiměřené účetní odhady.

Mou úlohou je vydat na základě provedeného auditu výrok k této účetní závěrce. Audit jsem provedla v souladu se zákonem o auditorech a Mezinárodními auditorskými standardy a souvisejícími aplikačními doložkami Komory auditorů České republiky. V souladu s těmito předpisy jsem povinna dodržovat etické normy a naplánovat a provést audit tak, abych získala přiměřenou jistotu, že účetní závěrka neobsahuje významné nesprávnosti.

Audit zahrnuje provedení auditorských postupů, jejichž cílem je získat důkazní informace o částkách a skutečnostech uvedených v účetní závěrce. Výběr auditorských postupů závisí na úsudku auditora, včetně posouzení rizik, že účetní závěrka obsahuje významné nesprávnosti způsobené podvodem nebo chybou. Při posuzování těchto rizik auditor přihlídně k vnitřním kontrolám, které jsou relevantní pro sestavení a věrné zobrazení účetní závěrky. Cílem posouzení vnitřních kontrol je navrhnout vhodné auditorské postupy, nikoli vyjádřit se k účinnosti vnitřních kontrol. Audit též zahrnuje posouzení vhodnosti použitých účetních metod, přiměřenosti účetních odhadů provedených vedením i posouzení celkové prezentace účetní závěrky.

Domnívám se, že získané důkazní informace tvoří dostatečný a vhodný základ pro vyjádření mého výroku.

Podle mého názoru účetní závěrka sestavená za období roku 2009 podává věrný a poctivý obraz aktiv, pasiv a finanční situace společnosti Vodovody a kanalizace Přerov, a.s., nákladů, výnosů a výsledku jejího hospodaření [a peněžních toků] za období roku 2009 v souladu s českými účetními předpisy.

V Přerově dne 23.2.2010

Osvědčení:



Auditor:

Ing. Ivana Zubíková
č.1328 vydané Komorou auditorů ČR



ČOV Přerov



ČOV Přerov

Finanční část

roční finanční závěrka

VÝKAZ ZISKU A ZTRÁTY

ROZVAHA

PŘÍLOHA K ROČNÍ ÚČETNÍ ZÁVĚRCE

I. VŠEOBECNÉ ÚDAJE

1. Údaje o společnosti
2. Orgány společnosti
3. Analýza zaměstnanců a osobních nákladů

II. INFORMACE O ÚČETNÍCH METODÁCH A ZÁSADÁCH OBSAŽENÝCH V PŘÍLOZE

1. Způsob oceňování
2. Opravné položky
3. Odpisový plán

III. DOPLŇUJÍCÍ INFORMACE K ROZVAZE A VÝKAZU ZISKU A ZTRÁTY

1. Přijaté půjčky a úvěry
2. Přijaté dotace
3. Hmotný a nehmotný majetek
4. Pohledávky
5. Vlastní kapitál
6. Odložená daň z příjmu
7. Závazky
8. Rezervy
9. Výnosy z běžné činnosti
10. Odměna auditora

IV. ZÁVĚR

V. PŘÍLOHY

1. Přehled o peněžních tocích

VYJÁDRĚNÍ AUDITORA K VÝROČNÍ ZPRÁVĚ



Výkaz zisku a ztráty

ke dni 31. 12. 2009 (tis. Kč)

		běžném	minulém	2007	
A.	II.	Výkony	313 904	305 129	298 813
	II.1.	Tržby za prodej vlastních výrobků a služeb	313 904	305 129	298 813
B.		Výkonová spotřeba	129 667	120 780	117 450
B.	1.	Spotřeba materiálu a energie	77 696	74 973	76 236
	2.	Služby	51 971	45 807	41 214
	+	Přidaná hodnota	184 237	184 349	181 363
C.		Osobní náklady	80 293	75 270	76 790
C.	1.	Mzdové náklady	56 648	51 958	54 314
	2.	Odměny členům orgánu společnosti a družstva	1 706	1 518	1 090
	3.	Náklady na sociální zabezpečení a zdravotní pojištění	18 988	19 112	19 162
	4.	Sociální náklady	2 951	2 682	2 224
D.		Daně a poplatky	4 071	5 518	5 732
E.		Odpisy dlouhodobého nehmot. a hmotného majetku	96 108	90 207	93 616
	III.	Tržby z prodeje dlouhodobého majetku a materiálu	1 286	8 628	2 128
	III. 1.	Tržby z prodeje dlouhodobého majetku	179	8 058	1 929
	2.	Tržby z prodeje materiálu	1 107	570	199
F.		Zůstatková cena prodaného dlouhodob. majetku a materiálu	1 109	3 574	106
F.	1.	Zůstatková cena prodaného dlouhodob. majetku	240	3 077	20
	2.	Prodaný materiál	869	497	86
G.		Změna stavu rezerv a opravných položek v provozní oblasti a komplexních nákladů příštích období	-3 363	5 101	5 157
	IV.	Ostatní provozní výnosy	3 226	1 872	3 059
H.		Ostatní provozní náklady	323	411	335
	*	Provozní výsledek hospodaření	10 208	14 768	4 814
X.		Výnosové úroky	881	1 760	2 120
N.		Nákladové úroky	-	-	207
	XI.	Ostatní finanční výnosy	3 712	6 383	8 999
O.		Ostatní finanční náklady	2 530	11 394	7 491
	*	Finanční výsledek hospodaření	2 063	-3 251	3 421
Q.		Daň z příjmů za běžnou činnost	2 776	2 576	-767
Q.	2.	Odložená	2 776	2 576	-767
	**	Výsledek hospodaření za běžnou činnost	9 495	8 941	9 002
XIII.		Mimořádné výnosy	288	188	212
R.		Mimořádné náklady	210	-252	-40
	*	Mimořádný výsledek hospodaření	78	440	252
	***	Výsledek hospodaření za účetní období	9 573	9 381	9 254
	****	Výsledek hospodaření před zdaněním	12 349	11 957	8 487

Rozvaha - aktiva

ke dni 31. 12. 2009 (tis. Kč)

		Běžné účetní období			Minulé účetní období	2007
		brutto	korekce	netto	netto	netto
AKTIVA CELKEM		2 780 852	-1 239 100	1 541 752	1 548 592	1 476 948
B.	Dlouhodobý majetek	2 626 879	-1 238 032	1 388 847	1 399 603	1 335 105
B.I.	Dlouhodobý nehmotný majetek	6 800	-2 416	4 384	3 602	3 178
B.I.3.	Software	3 433	-2 269	1 164	850	1 050
B.I.4.	Ocenitelná práva	396	-147	249	244	259
B.I.7.	Nedokončený dlouhodobý nehmotný majetek	2 971	-	2 971	2 508	1 869
B.II.	Dlouhodobý hmotný majetek	2 620 079	-1 235 616	1 384 463	1 396 001	1 331 927
B.II.1.	Pozemky	14 114	-	14 114	14 022	14 332
B.II.2.	Stavby	2 142 628	-947 244	1 195 384	937 517	1 002 104
B.II.3.	Samostatné movité věci a soubory movitých věcí	439 341	-288 372	150 969	143 967	162 346
B.II.7.	Nedokončený dlouhodobý hm. majetek	23 986	-	23 986	300 370	152 517
B.II.8.	Poskytnuté zálohy na dlouhodobý hmotný majetek	10	-	10	125	628
C.	Oběžná aktiva	153 283	-1 068	152 215	147 827	140 517
C.I.	Zásoby	4 300	-12	4 288	4 441	4 924
C.I.1.	Materiál	4 300	-12	4 288	4 441	4 924
C.III.	Krátkodobé pohledávky	77 721	-1 056	76 665	68 115	71 342
C.III.1.	Pohledávky z obchodních vztahů	20 251	-1 056	19 195	20 293	20 215
C.III.6.	Stát - daňové pohledávky	8 513	-	8 513	6 864	13 415
C.III.7.	Krátkodobé poskytnuté zálohy	6 697	-	6 697	3 745	3 178
C.III.8.	Dohadné účty aktivní	42 227	-	42 227	37 050	34 357
C.III.9.	Jiné pohledávky	33	-	33	163	177
C.IV.	Krátkodobý finanční majetek	71 262	-	71 262	75 271	64 251
C.IV.1.	Peníze	238	-	238	251	226
C.IV.2.	Účty v bankách	71 024	-	71 024	75 020	64 025
D.I.	Časové rozlišení	690	-	690	1 162	1 326
D.I.1.	Náklady příštích období	638	-	638	1 062	1 241
D.I.3.	Příjmy příštích období	52	-	52	100	85

Rozvaha - pasiva

ke dni 31. 12. 2009 (tis. Kč)

	Stav v běžném účetním období	Stav v minulém účetním období	2007
PASIVA CELKEM	1 541 752	1 548 592	1 476 948
A. Vlastní kapitál	1 272 780	1 264 282	1 258 606
A.I. Základní kapitál	862 002	862 002	862 002
A.I.1. Základní kapitál	862 002	862 002	862 002
A.II. Kapitálové fondy	280 498	278 672	278 674
A.II.1. Emisní ážio	111 108	111 108	111 108
A.II.2. Ostatní kapitálové fondy	169 390	167 564	167 566
A.III. Rezervní fond, nedělitelný fond a ostatní fondy ze zisku	110 461	103 981	98 430
A.III.1. Zákonný rezervní fond/Nedělitelný fond	60 798	60 329	59 866
A.III.2. Statutární a ostatní fondy	49 663	43 652	38 564
A.IV. Výsledek hospodaření minulých let	10 246	10 246	10 246
A.IV.1. Nerozdělený zisk minulých let	10 246	10 246	10 246
A.V. Výsledek hospodaření běžného účetního období	9 573	9 381	9 254
B. Cizí zdroje	260 079	276 717	217 759
B.I. Rezervy	7 061	10 476	5 243
B.I.4. Ostatní rezervy	7 061	10 476	5 243
B.II. Dlouhodobé závazky	62 872	66 362	62 558
B.II.9. Jiné závazky	34 621	40 887	39 658
B.II.10. Odložený daňový závazek	28 251	25 475	22 900
B.III. Krátkodobé závazky	60 233	83 491	114 125
B.III.1. Závazky z obchodních vztahů	37 154	62 237	101 603
B.III.5. Závazky k zaměstnancům	114	210	79
B.III.6. Závazky ze sociálního zabezpečení a zdravotního pojištění	2 147	1 923	2 313
B.III.7. Stát - daňové závazky a dotace	593	467	866
B.III.8. Krátkodobé přijaté zálohy	15 066	14 412	4 334
B.III.10. Dohadné účty pasivní	5 159	4 242	4 930
B.IV. Bankovní úvěry a výpomoci	129 913	116 388	35 833
B.IV.1. Bankovní úvěry dlouhodobé	129 913	116 388	35 833
C.I. Časové rozlišení	8 893	7 593	583
C.I.1. Výdaje příštích období	8 893	7 593	510
C.I.2. Výnosy příštích období	-	-	73

Příloha

k roční účetní uzávěrce za rok 2009

zpracovaná dle ustanovení zákona č.563/1991 Sb., o účetnictví a Vyhl. č. 500/2002 Sb.

I. Všeobecné údaje

1. Údaje o společnosti

Název: Vodovody a kanalizace Přerov, a. s.

Sídlo: Přerov I - Město, Štřava 483/21, 750 02 Přerov

IČO: 47674521

Hlavní předmět podnikání:

- výroba, obchod a služby neuvedené v přílohách 1 až 3 živnostenského zákona
- podnikání v oblasti nakládání s nebezpečnými odpady
- provádění staveb, jejich změn a odstraňování
- silniční motorová doprava
 - nákladní vnitrostátní provozovaná vozidla o největší povolené hmotnosti do 3,5 tuny včetně
 - nákladní vnitrostátní provozovaná vozidla o největší povolené hmotnosti nad 3,5 tuny
- projektová činnost ve výstavbě
- vodoinstalatérství, topenářství

Organizační struktura společnosti:

Akciová společnost obhospodařuje vodohospodářské zařízení na území celého bývalého okresu Přerov a předává vodu i do několika obcí sousedních okresů Kroměříž, Prostějov a Olomouc.

Vnitřně je rozdělena na tři provozy:

- provoz vodovodů
- provoz kanalizací a čistíren odpadních vod
- provoz dopravy a mechanizace

Datum vzniku společnosti: 1. 11. 1993

Společnost je zapsána v obchodním rejstříku vedeném Krajským soudem v Ostravě pod spisovou značkou oddíl B, vložka 675.

Změny v obchodním rejstříku:

Změny v orgánech:

Na VH společnosti bylo zvoleno 5 členů představenstva za členy, kterým skončilo volební období. Byly zvoleni: MUDr. Michal Chromec, Mgr. Eduard Kavala, Ing. Miroslav Dundálek, Ing. Stanislav Rozehnal, Vojtěch Soldán.

2. Orgány společnosti

Složení představenstva a. s. k 31. 12. 2009

předseda	- MUDr. Michal Chromec
místopředsedové	- Mgr. Eduard Kavala, Ing. Miloslav Příkryl
členové	- Ing. Miroslav Dundálek, Ing. Zdeněk Kazílek, Mgr. Radovan Rašíák, Vojtěch Soldán, Ing. Stanislav Rozehnal, Miroslav Nehyba

Složení dozorčí rady a. s. k 31. 12. 2009

předseda	- Ing. Mojmír Haupt
místopředseda	- Ing. Jaroslav Čermák
členové	- Ladislav Táborský, Viktor Gybas, Jaroslava Minaříková, Ing. Vladimír Lichnovský

Osoby, které se podílejí 10 a více % na základním kapitálu:

	k 31. 12. 2007	k 31. 12. 2008	k 31. 12. 2009
statutární město Přerov	28,177%	28,177%	28,177%
město Kojetín	11,730%	11,730%	11,730%
město Hranice	10,531%	10,531%	10,531%

Některé obce převedly výkon svých akcionářských práv na jinou právnickou osobu, a to Českou spořitelnu a. s., která již takto kontroluje dle posledně známých skutečností 19,27%.

3. Analýza zaměstnanců a osobních nákladů

Průměrný přepočtený stav:

	2007	2008	2009
stav zaměstnanců	216	199	193
z toho řídicích	9	6	6

Struktura zaměstnanců:

kategorie THP	72	64	62
kategorie D	144	135	131

Osobní náklady společnosti (v tis. Kč)	76 790	75 270	80 293
z toho: mzdové náklady	54 314	51 958	56 648
odměny členů orgánů	1 090	1 518	1 706
náklady soc. pojištění	19 162	19 112	18 988
náklady na životní pojištění	120	120	364
příspěvek na penz. připojištění	642	1 071	1 093
podíl nákladů na stravování	1 462	1 491	1 494

Odměny, zálohy, půjčky a ostatní půjčky vůči statut. orgánům:

Na základě rozhodnutí valné hromady byly vyplaceny členům statutárních orgánů tantiemy:

za r. 2006 v celkové výši 476 tis. Kč

za r. 2007 v celkové výši 381 tis. Kč

za r. 2008 v celkové výši 531 tis. Kč

II. Informace o účetních metodách a zásadách obsažených v příloze

Příložená účetní závěrka je zpracovaná podle zákona o účetnictví a podle postupu účtování pro podnikatele ve znění platném pro r.2009.

1. Způsob oceňování

- a) zásob nakupovaných:
cena pořízení (faktura od dodavatele) + doprovodné náklady (náklady s pořízením související)
- b) hmotného a nehmotného majetku
 - vytvořeného vlastní činností: nevyskytuje se
 - pořízeného za úplaty: pořizovací cena + doprovodné náklady
- c) cenných papírů a majetkových účastí: společnost nevlastní žádné cenné papíry
- d) příchovků a přírůstků zvířat: bezpředmětné
- e) způsob stanovení reprodukční pořizovací ceny: odborným odhadem
- f) druhy vedlejších pořizovacích nákladů (doprovodné náklady), zahrnovaných do cen:
 - dopravné, balné, skladová přírážka, celní poplatky
- g) změny způsobu oceňování a účetních metod proti předcházejícímu období: nejsou
- h) způsob přepočtu údajů v cizích měnách na českou měnu:
 - provádí se dle platného kurzu ČNB na základě výpisu z ČSOB o provedené transakci v cizí měně
 - k 31. 12. se provádí vyúčtování kurzových rozdílů dle kurzovního lístku vydaného ČNB

2. Opravné položky

Společnost vytvořila ve smyslu §8a novely č.132/95 Sb. (zákona č. 593/92 Sb. o tvorbě rezerv) v r. 2009 tyto opravné položky (v Kč):

- na pohledávky za odběrateli

% opr. položky	hodnota pohledávky	opravná položka	
		zákonná	účetní
34%	76 205,20	-	25 909,77
33%	21 823,50	-	7 201,76
30%	56 180,00	-	16 854,00
20%	17 807,82	-	3 561,56
13%	51 717,50	-	6 723,28
20%	166 778,50	33 355,70	-
Celkem	390 512,52	33 355,70	60 250,37

Celkem je vytvořena opravná položka na pohledávky (včetně minulých let) ve výši 1 056 261,97 Kč, tvorba daňových opr. položek nárůstem vč. minulých let je 2 371 051,21 Kč.

- k zásobám

V r. 2009 byla rozpuštěna opravná položka ve výši 1 726,42 Kč. Zůstatek na tomto účtu je k 31. 12. 2009 celkem 12 279,04 Kč.

3. Odpisový plán

Je sestavený vlastní odpisový plán platný od roku 1994, aktualizovaný v r. 1995, na základě novelizace zákona č. 586/92 Sb.

Byla použita metoda rovnoměrného odepisování. V dalších letech došlo k následujícím změnám:

- a) Vzhledem k velkému rozdílu mezi daňovými a účetními odpisy byla pro r. 1997 provedena změna v účetních odpisech a to srovnání výše odpisového % na úroveň daňových odpisů u majetku: - vodovodní a kanalizační sítě a zařízení ČOV. Toto odepisování odpovídá míře opotřebení a vlivu prostředí, ve kterém se majetek nachází. Tento odpisový plán byl beze změn použit i v r. 1998.
- b) Pro rok 1999 došlo vlivem novely zákona o dani z příjmu k navrácení stavu v odepisování před r. 1997, jelikož nárůst účetních odpisů nám neumožnil již schválený plán hospodaření a kalkulace cen pro r. 1999, čímž se opět zvětšil rozdíl mezi účetními a daňovými odpisy. Tento stav byl i v roce 2001.
- c) Aby se dále nezvětšoval rozdíl mezi účetními a daňovými odpisy, bylo v roce 2002 upuštěno od uplatnění daňových odpisů u nově zrekonstruované ČOV Přerov.
- d) Pro rok 2003 se u ČOV Přerov daňové odpisy již uplatnily, stejný odpisový plán byl i pro rok 2004.
- e) Od roku 2005 se u skupin 1, 2, 3 ponechaly účetní odpisy ve stejné výši jako v r. 2004, i když ze zákona daňové odpisy byly zvýšeny.
- f) V r. 2008 se sjednotily odpisy u tříd 3 - 7 bez rozdílu členění na účel použití.

Celková výše odpisů za roky (vtis. Kč)	2007	2008	2009
účetní	93 616	90 207	96 108
daňové	111 851	103 823	110 024
Rozdíl	18 235	13 616	13 916

III. Doplnující informace k rozvaze a výkazu zisku a ztráty

1. Přijaté úvěry a půjčky

Společnost v r. 2009 čerpala půjčku ze SFŽP a kontokorentní úvěr na investiční akci „Zlepšení kvality vod ...“.

K 31. 12. 2009 je stav splácení dlouhodobých bankovních úvěrů a státních výpomocí poskytnutých společností tento:

věřitel	výše úvěru (tis. Kč)	splaceno k 31. 12. 2009 (tis. Kč)	zůstatek splatit k 31. 12. 2009 (tis. Kč)	splatnost úvěru (měs/rok)
1. MF ČR(Mze) (ČOV Př)	77 307	61 846	15 461	12/2011
2. MF ČR(Mze) (ČOV Hr)	2 000	1 400	600	12/2012
3. ČMZaRB (EIB) (ČOV Hr)	51 563	39 075	12 488	12/2011
4. ČMZaRB (EIB) (Fulnek)	18 971	12 466	6 505	12/2012
5. SFŽP (Zlepšení kvality vod ...)	18 559	0	18 559	12/2019
6. ČSOB (Zlepšení kvality vod ...)	110 920	0	110 920	01/2022
Celkem	279 320	114 787	164 533	

Úrokové sazby: úvěry č. 1, 2, 3, 4- bezúročný

úvěr č. 5 - úrok fixní - 2,5 %

úvěr č. 6 - úrok EURIBOR 1M + 0,01 %

Splácení úvěrů je ve čtvrtletních splátkách.

Společnost zaplatila v r. 2009 z těchto úvěrů a půjček celkem: 1 522 663,25 Kč úroků a všechny byly zahrnuty do ceny díla „Zlepšení kvality vod ...“

2. Přijaté dotace

Společnost využila pro svoji investiční akci „Zlepšení kvality vod ...“ v r. 2009 dotaci z FS EU ve výši 1 688 400 Kč a příspěvek od města Kojetín ve výši 5 mil. Kč.

3. Hmotný a nehmotný majetek

Pro lepší vyjádření stavu majetku podává společnost tato doplňující vysvětlení:

- majetek neuvedený v rozvaze - drobný hmotný majetek do 40 000 Kč, zjištěný inventarizací majetku v r. 2009 v souhrnné pořizovací ceně 13 289 402,76 Kč.
- pro účely krytí dlouhodobých investičních úvěrů je zatížen majetek ČOV Přerov zástavním právem takto: Úvěr č. 3: ve prospěch ČMZaRB zástavní právo k areálu ÚV Troubky, bianko směnka
- společnost má tento zapůjčený majetek na základě smlouvy o výpůjčce:
 - ost. st. objekt p. č. 1048, pozemky p. č. 985, vše k. ú. Lipník - jedná se o VDJ Sv. Anna v Lipníku od města Lipník n. B.
- leasing - společnost nemá žádnou smlouvu na pronájem zařízení s následným odkupem
- přehled dlouhodobého hmotného majetku z hlediska stavů a pohybů v průběhu roku v rozdělení na skupiny a soubory (v tis. Kč):

Účet	Druh DHM	Pořizovací cena			Oprávký			Zůstatková cena	
		k 1. 1. 2009	Přírůstky	Úbytky	k 31. 12. 2009	k 31. 12. 2008	k 31. 12. 2009	k 31. 12. 2008	k 31. 12. 2009
021	Budovy, stavby	1 814 515	328 621	508	2 142 628	876 998	947 244	937 517	1 195 384
022	Sam. movité věci + soubory	408 729	32 267	1 655	439 341	264 762	288 372	143 967	150 969
V tom	- el. zařízení	284 257	23 521	279	307 499	164 569	182 705	119 688	124 794
	- prac. stroje	34 729	102	45	34 786	30 331	31 124	4 398	3 662
	- přístroje	48 346	3 295	667	50 974	40 870	42 738	7 476	8 236
	- dopr. prostř.	36 769	5 156	641	41 284	26 467	28 876	10 302	12 408
	- inventář	4 628	193	23	4 798	2 525	2 929	2 103	1 869
031	Pozemky	14 022	92	–	14 114	–	–	14 022	14 114
	Nehm. majetek	3 108	721	–	3 829	2 014	2 416	1 094	1 413
Z toho	- software	2 733	700	–	3 433	1 883	2 269	850	1 164
	- oc. práva	375	21	–	396	131	147	244	249

4. Pohledávky

a) Celkové pohledávky z obchodních vztahů společnosti k 31. 12. 2009 činily 20 251 tis. Kč. Jedná se vešměs o pohledávky za služby spojené s běžnou činností a. s.

Rozbor pohledávek dle činností (v tis. Kč)	2007	2008	2009
- za vodné a stočné	19 098	17 605	17 802
- za stavební práce	326	374	220
- za služby dopravy	111	69	86
- za nájemné	258	75	381
- smluvní penále	1 042	1 156	1 092
- jiné služby	137	1 584	484
- ostatní	377	433	186
celkem	21 349	21 296	20 251

K 31. 12. 2009 zálohy zaplacené (energie) činí 6 697 tis. Kč a jsou na samostatném řádku v rozvaze (55). Do hodnoty pohledávek nejsou započítány.

Rozbor pohledávek dle lhůty splatnosti (vtis. Kč):	2007	2008	2009
- nad 360 dnů	1 627	1 054	1 099
- nad 180 dnů	21	251	892
- nad 90 dnů	74	104	82
- nad 60 dnů	137	216	362
- nad 30 dnů	976	491	457
- do 30 dnů	18 514	19 180	17 359
celkem	21 349	21 296	20 251

- b) společnost nemá pohledávky v cizí měně
c) žádné pohledávky nejsou zatíženy zástavním právem

5. Vlastní kapitál

- a) V průběhu roku 2009 došlo u společnosti ke zvýšení vlastního kapitálu a to o 8 498 tis. Kč.

Pohyb ve vlastním kapitálu nastal z těchto důvodů

- rozdíl ve fondech:	rezervní	469 tis. Kč
	sociální	455 tis. Kč
	stimulační	1 176 tis. Kč
	investiční	4 380 tis. Kč
	kapitálové	1 826 tis. Kč
	emisní ážio	-
	HV minulých let	-
- rozdíl v HV za běžné období proti r. 2008		192 tis. Kč

Stav a pohyb ve fondech tvořených společnostmi (vtis. Kč)

fond	stav k 31. 12. 2008	příděl v r. 2009	čerpání v r. 2009	zůstatek 31. 12. 2009
rezervní	60 329	469	-	60 798
sociální	2 557	2 000	1 545	3 012
tantiemy st. org.	0	531	531	0
stimulační	2 823	2 000	825	3 998
investiční	38 272	4 380	-	42 652
kapitálové - ostatní	167 564	1 826	-	169 390
emisní ážio	111 108	-	-	111 108
nerozdělený zisk	10 246	-	-	10 246

b) Rozdělení zisku předcházejícího účetního období (r. 2008) po schválení valnou hromadou (v Kč).

zisk k rozdělení	9 380 734,43
příděl do RF	469 036
příděl do sociálního fondu	2 000 000
příděl do stimulačního fondu	2 000 000
tantiemy	531 300
investiční fond	4 380 398,43

c) Základní kapitál společnosti je ve výši 862 002 tis. Kč. Na jeho základě je vydáno 862 002 ks akcií v nominální hodnotě 1 000 Kč za akcii v tomto rozdělení:

- akcie na jméno (obce a města)	814 795 ks
- akcie na majitele (DIK)	47 207 ks

V roce 2009 ke změně výše základního kapitálu společnosti nedošlo.

6. Odložená daň z příjmu (v Kč)

Při výpočtu odložené daně byla použita rozvahová metoda.

Rozbor zůstatku (v Kč)

odložená daň z DHM	- 36 513 172
odložená daň reinvestice	0
odložená daň opravné položky	+ 123 420
odložená daň rezervy	+ 1 341 662
odložená daňová ztráta	+ 6 796 793
Konečný stav	- 28 251 297

Společnost vykazuje na účtě 481 celkový odložený daňový závazek ve výši 28 251 297 Kč.

7. Závazky

Společnost ke dni účetní závěrky neměla žádné závazky po lhůtě splatnosti.

8. Rezervy

Společnost v r. 2009 rozpustila rezervu na odpisy ve výši 5 238 212,- Kč a vytvořila rezervu na kursové rozdíly ve výši 1 823 164,- Kč.

9. Výnosy z běžné činnosti (v tis. Kč)

	2007	2008	2009
- vodné a stočné	290 090	294 479	301 250
- ostatní služby	8 722	10 650	12 654
- jiné provozní výnosy	5 187	10 500	4 512
- finanční výnosy	11 119	8 143	4 593
- mimořádné výnosy	212	188	288
celkem	315 330	323 960	323 297

Jedná se o výnosy pouze za činnosti realizované v tuzemsku.

10. Odměna auditora


Celkové náklady na odměnu auditorovi v roce 2009 za povinný audit účetní jednotky za rok 2008 byly 62 000 Kč (bez DPH).

IV. Závěr

V průběhu roku 2010 do dne vyhotovení přílohy k účetní závěrce se nevyskytly žádné události a ani nenastaly žádné změny, kvůli kterým by bylo nutné změnit účetní závěrku r. 2009, nebo „Přílohu“ k ní.

V. Přílohy

1. Přehled o peněžních tocích (cash flow)



Ing. Miroslav Dundálek
ředitel společnosti



Ing. Jan Sabadoš
ekonomický náměstek a.s.



Ivana Hofmanová
vedoucí účetní

Přehled o peněžních tocích - cash flow

tis. Kč	2009	2008	2007	
P.	Stav peněžních prostředků a ekvivalentů na začátku účetního období	75 271	64 251	84 984
PENĚŽNÍ TOKY Z HLAVNÍ VÝDĚLEČNÉ ČINNOSTI (PROVOZNÍ ČINNOST)				
Z.	Účetní zisk nebo ztráta z běžné činnosti před zdaněním	9 495	8 941	9 002
A.1.	Úprava o nepeněžní operace	91 925	88 567	94 951
A.1.1.	Odpisy stálých aktiv (+) s výjimkou zůstatkové ceny a dále umožňování opravné položky k majetku	96 108	90 207	93 616
A.1.2.	Změna stavu opravných položek, rezerv	-3 363	5 101	5 157
A.1.3.	Zisk (ztráta) z prodeje stálých aktiv vyúčtování do výnosů(-), do nákladů (+)	61	-4 981	-1 909
A.1.5.	Vyúčtované nákladové úroky (+), s výjimkou kapitalizovaných úroků, vyúčtované výnosové úroky (-)	-881	-1 760	-1 913
A.*	Čistý peněžní tok z provozní činnosti před zdaněním, změnami pracovního kapitálu	101 420	97 508	103 953
A.2.	Změna stavu nepeněžních složek pracovního kapitálu	-29 932	-19 618	70 043
A.2.1.	Změna stavu pohledávek z provozní činnosti (+/-) aktivních účtů časového rozlišení	-8 131	3 524	-7 801
A.2.2.	Změna stavu krátkodobých závazků z provozní činnosti (+/-) pasivních účtů časového rozlišení	-21 956	-23 626	76 966
A.2.3.	Změna stavu zásob (+/-)	155	484	878
A.**	Čistý peněžní tok z provozní činnosti před zdaněním a mimořádnými položkami	71 488	77 890	173 996
A.3.	Vyplacené úroky s výjimkou kapitalizovaných úroků (-)	-	-	-207
A.4.	Přijaté úroky (+)	881	1 760	2 120
A.6.	Příjmy a výdaje spojené s mimořádnými účetními případy včetně daně z příjmů z mimořádné činnosti	77	439	252
A.***	Čistý peněžní tok z provozní činnosti	72 446	80 089	176 161
PENĚŽNÍ TOKY Z INVESTIČNÍ ČINNOSTI				
B.1.	Výdaje spojené s nabytím stálých aktiv	-85 592	-157 782	-178 795
B.2.	Příjmy z prodeje stálých aktiv	179	8 058	1 929
B.***	Čistý peněžní tok vztahující se k investiční činnosti	-85 413	-149 724	-176 866
PENĚŽNÍ TOKY Z FINANČNÍCH ČINNOSTÍ				
C.1.	Dopady změn dlouhodobých, popř. krátkodobých závazků na peněžní prostředky a ekvivalenty	10 034	84 360	-18 073
C.2.	Dopady změn vlastního kapitálu na peněžní prostředky a ekvivalenty	-1 076	-3 705	-1 955
C.2.1.	Zvýšení peněžních prostředků a ekvivalentů z titulu zvýšení základního kapitálu (RF) (+)	-9 381	-9 254	-6 201
C.2.3.	Další vklady PP společníků a akcionářů	1 825	-2	1 057
C.2.5.	Přímé platby na vrub fondů (-)	6 480	5 551	3 189
C.***	Čistý peněžní tok vztahující se k finanční činnosti	8 958	80 655	-20 028
F.	Čisté zvýšení, resp. snížení peněžních prostředků	-4 009	11 020	-20 733
R.	Stav peněžních prostředků a ekvivalentů na konci období	71 262	75 271	64 251

Osoby odpovědné za výroční zprávu

Ing. Miroslav Dundálek

člen představenstva a ředitel a. s.

Ing. Jan Sabadoš

ekonomický náměstek a. s.

Ing. Jindřich Mrva

výrobně technický náměstek a. s.

Ivana Hofmanová

vedoucí účetní

Čestné prohlášení osob odpovědných za výroční zprávu

Prohlašujeme, že údaje uvedené ve výroční zprávě odpovídají skutečnosti a žádné podstatné okolnosti, které by mohly ovlivnit přesné a správné posouzení akciové společnosti Vodovody a kanalizace Přerov a jí vydaných cenných papírů, nebyly vynechány.

Dále prohlašujeme, že účetní závěrky za poslední tři účetní období byly ověřeny auditorem a výrok uvedený ve výroční zprávě odpovídá skutečnosti.

Ing. Miroslav Dundálek

Ing. Jan Sabadoš

Ing. Jindřich Mrva

Ivana Hofmanová

Vyjádření auditora k výroční zprávě

Vyjádření auditora

k „Výroční zprávě akciové společnosti Vodovody a kanalizace Přerov, a.s.
sestavené za období roku 2009“

Auditovaná akciová společnost:

Vodovody a kanalizace Přerov, a.s.

Přerov I – Město, Šířava 483/21

PSČ: 750 02

IČ 47674521

DIČ: CZ47674521

Akciová společnost zapsaná v obchodním rejstříku, vedeným
Krajským soudem v Ostravě
oddíl B., vložka 675

Příjemce zprávy:

akcionáři společnosti

Datum vyhotovení zprávy:

26. 3. 2010

Ověřila jsem soulad výroční zprávy společnosti Vodovody a kanalizace Přerov, a.s. k 31. 12. 2009 s účetní závěrkou, která je obsažena v této výroční zprávě. Za správnost výroční zprávy je zodpovědný statutární orgán společnosti Vodovody a kanalizace Přerov, a.s.. Mým úkolem je vydat na základě provedeného ověření výrok o souladu výroční zprávy s účetní závěrkou.

Ověření jsme provedli v souladu s Mezinárodními auditorskými standardy a souvisejícími aplikačními doložkami Komory auditorů České republiky. Tyto standardy vyžadují, aby auditor naplánoval a provedl ověření tak, aby získal přiměřenou jistotu, že informace obsažené ve výroční zprávě, které popisují skutečnosti, jež jsou též předmětem zobrazení v účetní závěrce, jsou ve všech významných ohledech v souladu s příslušnou účetní závěrkou. Jsme přesvědčeni, že provedené ověření poskytuje přiměřený podklad pro vyjádření výroku auditora.

Podle mého názoru jsou informace uvedené ve výroční zprávě společnosti Vodovody a kanalizace Přerov a.s. ve všech významných ohledech v souladu s výše uvedenou účetní závěrkou.

V Přerově dne 26. 3. 2010

Auditor:

Osvědčení:



Ing. Ivana Zubíková
č.1328 vydané Komorou auditorů ČR

A handwritten signature in black ink, appearing to read "Ivana Zubikova".

Poznámkový list

Poznámkový list



Vodovody a kanalizace Přerov, a. s.

Přerov I - Město, Šířava 483/21, 750 02 Přerov

tel.: 581 299 111, fax: 581 207 425

e-mail: sekretariat@vakpr.cz

www.vakpr.cz