

# 2008

## VÝROČNÍ ZPRÁVA



**Vodovody a kanalizace Přerov, a.s.**



# Výroční zpráva

# 2008

## Obsah

- 2 Životní prostředí
- 3 Úvodní slovo předsedy představenstva
- 4 Základní údaje o společnosti
- 5 Orgány společnosti
- 6 Údaje o základním kapitálu
- 7 Zjednodušené organizační schéma
- 8 Zpráva představenstva o podnikatelské činnosti a stavu majetku společnosti
- 12 Obchodní činnost
- 13 Majetek společnosti
- 14 Významné události roku 2008
- 15 Provozování vodovodů
- 16 Výroba a distribuce pitné vody
- 18 Kvalita pitné vody
- 19 Provozování kanalizací a ČOV
- 20 Voda odkanalizovaná
- 22 Opravy hmotného majetku
- 24 Investice
- 26 Řízení lidských zdrojů
- 28 Management jakosti
- 29 Hlavní cíle a záměry
- 30 Stanovisko dozorčí rady
- 31 Zpráva auditora
- 33 Finanční část



Voda pro život

# Životní prostředí

## Politika jakosti a vztahu k environmentu

Vedení a zaměstnanci společnosti Vodovody a kanalizace Přerov, a.s. zavedli v roce 2005 integrovaný systém managementu jakosti a péče o životní prostředí a přijali politiku jakosti a vztahu k environmentu. Přijaté dokumenty akcentují náš vztah k zákazníkům a obchodním partnerům jak z hlediska jejich potřeb a požadavků, tak i z hlediska vztahu společnosti k péči a ochraně životního prostředí.

Přijatý dokument se zaměřuje především na tyto úkoly a závazky

- efektivně a účinně identifikovat a plnit potřeby zákazníků
- dosahovat, udržovat a zlepšovat celkovou účinnost a způsobilost naší společnosti a omezovat negativní dopady činnosti společnosti na životní prostředí
- poskytovat služby odpovídající oprávněným očekáváním a zájmům zákazníků
- šetrně se chovat k životnímu prostředí a dodržovat všechny právní předpisy a jiné požadavky environmentálního charakteru, kterým společnost podléhá
- koordinovat činnosti vedoucí k efektivnímu a účinnému systému řízení procesů a jejich neustálému zlepšování, aby byly uspokojovány odpovídající potřeby, očekávání a požadavky zákazníků
- vyvíjet neustálý tlak na vlastní pracovníky a dodavatele k dodržování zákonných norem a uplatňování co nejméně zatěžujících postupů při jejich činnosti ve vztahu k životnímu prostředí.



# Úvodní slovo předsedy představenstva



Vážení akcionáři,

naše akciová společnost oslavila v roce 2008 patnácté výročí svého vzniku.

I v tomto historicky významném roce jsme pokračovali v úsilí zefektivnit řídicí práci, zvýšit produktivitu práce, snižovat provozní náklady a dosáhnout co nejlepších hospodářských výsledků - aniž by došlo ke snížení úrovně služeb, které poskytujeme našim zákazníkům.

Konkrétně šlo o realizaci významné organizační změny. Spočívá ve zmenšení počtu provozních jednotek ze čtyř na dvě. Od roku 2008 máme jen jeden provoz vodovodů a jeden kanalizací a ČOV. Tímto opatřením je zdůrazněna potřeba zvýšení specializace a odbornosti jednotlivých činností. Současně jsme opustili dosavadní provozní areály v Lipníku n.B. a v Kojetíně a jako nepotřebné pro další podnikatelskou činnost jsme je odprodali.

Díky těmto krokům mohlo dojít k dalšímu snížení počtu zaměstnanců o 17 osob. To významně zlepšilo parametry dosažené efektivity a produktivity práce na jednoho zaměstnance naší společnosti.

Opuštění provozních středisek v Lipníku a Kojetíně nezpůsobilo žádné negativní reakce zákazníků a veškeré činnosti jsou bez problémů zajišťovány ze zbývajících provozních lokalit.

V tomto roce pokračovala rychlým tempem naše dosud největší investiční akce „Zlepšení kvality vod v oblasti soutoku řek Bečvy a Moravy“, takže ke konci roku byly ukončeny veškeré

stavební práce na stokách a ČOV. V roce 2009 tak bude provedeno již jen ukončení zkušebního provozu ČOV Lipník a vyhodnocení akce. Stane se tak zhruba s půlročním předstihem.

V provozní oblasti se nám podařilo dosáhnout historicky nejnižšího objemu vody nefakturované - tedy ztrát vody v trubní síti v objemu 846 tis. m<sup>3</sup>/rok, což činí 12,35 % z vody určené k realizaci. Proti roku 2007 je to snížení o více než 260 tis. m<sup>3</sup>/rok.

V roce 2008 se podařilo dosáhnout zisku 9,38 mil. Kč. To za okolností, kdy stále klesají odběry vody našimi odběrateli, zejména z podnikatelské sféry.

I přes zmíněný pokles v odběrech vody dosahuje společnost standardně dobrých hospodářských výsledků.

Za dosažené výsledky touto cestou děkuji zaměstnancům a vedení společnosti. Děkuji rovněž členům orgánů naší společnosti za jejich zodpovědnou celoroční práci a akcionářům za spolupráci a podporu.

MUDr. Michal Chromec  
předseda představenstva

# Základní údaje o společnosti

## Identifikační údaje

Obchodní jméno:	Vodovody a kanalizace Přerov, a.s.
Sídlo:	Přerov I – Město, Štřava 483/21, PSČ 750 02 Přerov
Právní forma:	akciová společnost
IČ:	47674521
DIČ:	CZ47674521
Rejstříkový soud:	Krajský soud Ostrava
Zápis v OR:	Oddíl B, vložka č. 675
Založení společnosti:	8. 10. 1993 podle § 172 Obch. zákoníku, Fondem národního majetku ČR
Vznik společnosti:	1. 11. 1993 zápisem do Obchodního rejstříku

## Předmět podnikání společnosti

Předmět podnikání společnosti vymezují stanovy v čl. 5. takto:

- výroba, obchod a služby neuvedené v přílohách 1 až 3 živnostenského zákona
- podnikání v oblasti nakládání s nebezpečnými odpady
- provádění staveb, jejich změn a odstraňování
- silniční motorová doprava nákladní vnitrostátní
- projektová činnost ve výstavbě
- vodoinstalatérství

Zákonem č. 130/2008 Sb. byl novelizován živnostenský zákon č. 455/1991 Sb., kterým byly některé vázané živnosti a volné živnosti zrušeny a zařazeny pod jednu živnost volnou „výroba, obchod a služby, neuvedené v přílohách 1 až 3 živnostenského zákona“. Zrušené živnosti se staly obory činnosti, zařazenými pod tuto novou volnou živnost. V našem případě se to týká 8 dřívějších živností.

## Vedoucí pracovníci společnosti

**Ing. Miroslav Dundálek**  
ředitel společnosti

**Ing. Jindřich Mrva**  
výrobně technický náměstek

**Ing. Jan Sabadoš**  
ekonomický náměstek





# Orgány společnosti



## Řádná valná hromada

Řádná valná hromada se konala 16. května 2008, projednala a schválila zprávu představenstva o podnikatelské činnosti společnosti, roční účetní závěrku a rozdělení zisku za rok 2007. Žádné jiné záležitosti nebyly do programu valné hromady zařazeny.

## Představenstvo společnosti

**MUDr. Michal Chromec**  
předseda představenstva  
člen zastupitelstva statutárního města Přerov

**Ing. Miloslav Píkrýl**  
místopředseda představenstva  
starosta města Lipník n.B.

**Mgr. Eduard Kavala**  
místopředseda představenstva  
starosta obce Běloutín

**Ing. Miroslav Dundálek**  
člen představenstva  
ředitel společnosti

**Zdenka Dopitová**  
členka představenstva  
členka zastupitelstva města Tovačov  
poslankyně PČR

**Ing. Zdeněk Kazílek**  
člen představenstva  
člen zastupitelstva statutárního města Přerov

**Miroslav Nehyba**  
člen představenstva

**Mgr. Radovan Rašták**  
člen představenstva  
člen rady statutárního města Přerov

**Vojtěch Soldán**  
člen představenstva  
starosta obce Rokytnice

## Dozorčí rada

**Ing. Mojmír Haupt**  
předseda DR  
starosta města Kojetín

**Ing. Jaroslav Čermák**  
člen DR  
člen zastupitelstva statutárního města Přerov

**Viktor Gybas**  
člen DR  
vedoucí MTZ

**Jaroslava Minaříková**  
členka DR  
mzdová účetní

**Ing. Vladimír Lichnovský**  
člen DR  
člen zastupitelstva obce Kokory

**Ladislav Táborský**  
člen DR  
starosta obce Teplice n.B.

# Údaje o základním kapitálu

V průběhu roku 2008 nedošlo k žádné změně v základním kapitálu společnosti. K 31. 12. 2008 činila hodnota základního kapitálu 862 002 000 Kč.

Od založení společnosti se základní kapitál vyvíjel takto:

527 171 000 Kč při založení společnosti k 1. 11. 1993

576 057 000 Kč po prvním zvýšení základního kapitálu k 31. 12. 1996

697 503 000 Kč po druhém zvýšení základního kapitálu k 31. 12. 1998

862 002 000 Kč po třetím zvýšení základního kapitálu k 31. 12. 2002

## Údaje o cenných papírech k 31. 12. 2008

Základní kapitál má hodnotu 862 002 000 Kč a je rozdělen na 862 002 kusů akcií, každá o jmenovité hodnotě 1 000 Kč.

Všechny akcie jsou vydány v listinné podobě		
akcie na jméno	814 795 kusů	94,52%
akcie na majitele	47 207 kusů	5,48%

Akcie na jméno mají omezenou převoditelnost podle čl. 13 Stanov společnosti a jsou převoditelné jen se souhlasem valné hromady. Valná hromada je povinna odmítnout udělení souhlasu, pokud nepůjde o převod mezi stávajícími akcionáři, držiteli akcií na jméno.

V minulosti některé obce uzavřely s Českou spořitelnou, a.s. smlouvy o převodu akcionářských práv a smlouvy o budoucích smlouvách o převodu akcií na jméno. K těmto akciím v držení obcí je v knize akcionářů vedené emitentem zaregistrováno pozastavení výkonu práva majitele cenného papíru nakládat s těmito akciemi ve prospěch České spořitelny, a.s. Pozastavení práva nakládat s akciemi je zřízeno na dobu dvaceti let od podpisu smlouvy. Dle informací, které má představenstvo k 31. 12. 2008 k dispozici se to týká 51 obcí a 164 338 ks akcií na jméno, což představuje podíl 19,06 % ze základního kapitálu.

Akcie na majitele jsou převoditelné bez omezení.

Výkon hlasovacího práva akcionářů není stanovami omezen.

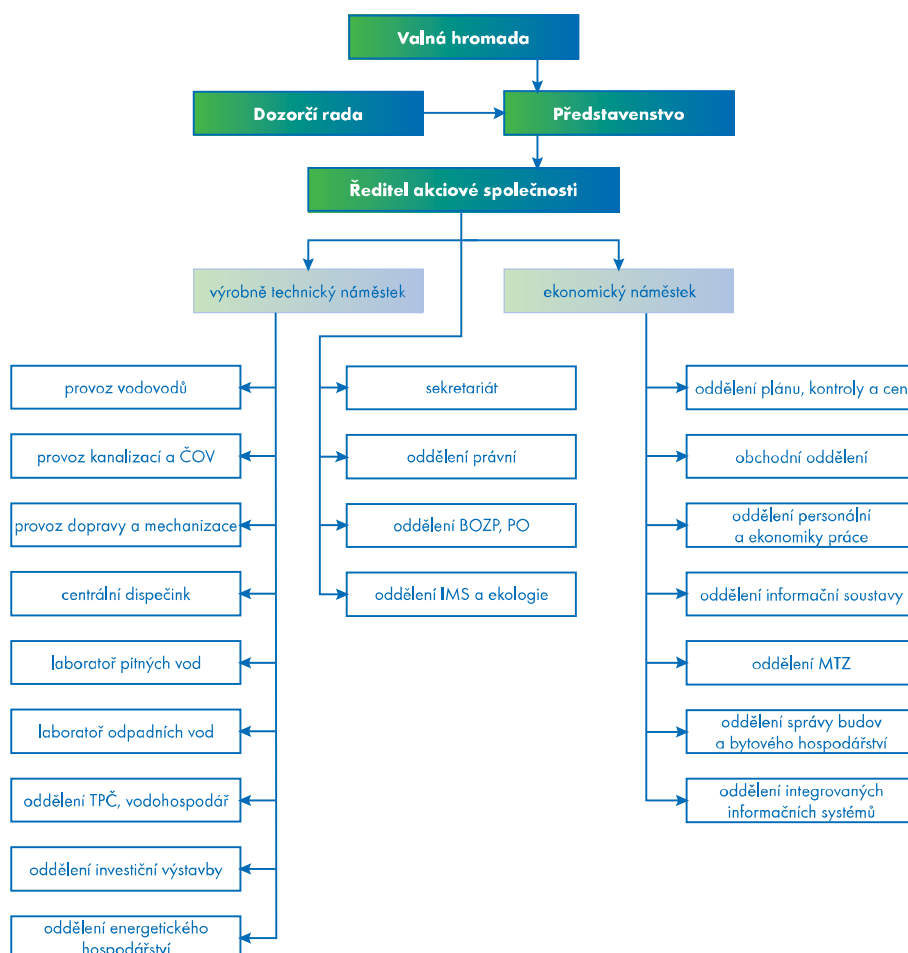
## Významné vlastnické podíly

	Počet akcií	%
statutární město Přerov	242 890	28,18
město Kojetín	101 115	11,73
město Hranice	90 777	10,53
město Lipník nad Bečvou	55 922	6,49

# Zjednodušené organizační schéma



K 1. 1. 2008 provedla společnost změnu organizačního uspořádání. Podstatou změny je vytvoření jednoho provozu vodovodů a jednoho provozu kanalizací a ČOV. Současně s tím byla opuštěna dosavadní pracoviště v Kojetíně a Lipníku n. B. Organizační změnou bylo docíleno úspory nákladů a významně snížen počet zaměstnanců. Nemovitosti opuštěných pracovišť v Kojetíně a Lipníku n. B. byly ještě v roce 2008 prodány.





# Zpráva představenstva

## o podnikatelské činnosti a stavu majetku

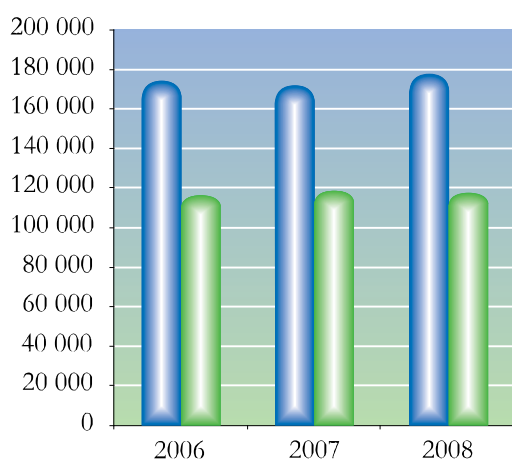
### Tržby a výnosy

Hlavní činností společnosti jsou výroba a dodávka pitné vody a odvádění a čištění odpadních vod. Tomu odpovídá i skladba výnosů společnosti, kde vodné představuje 54,7 % a stočné 36,2 % z celkových tržeb. Ostatní činnosti jsou doplňující k výše uvedeným hlavním činnostem.

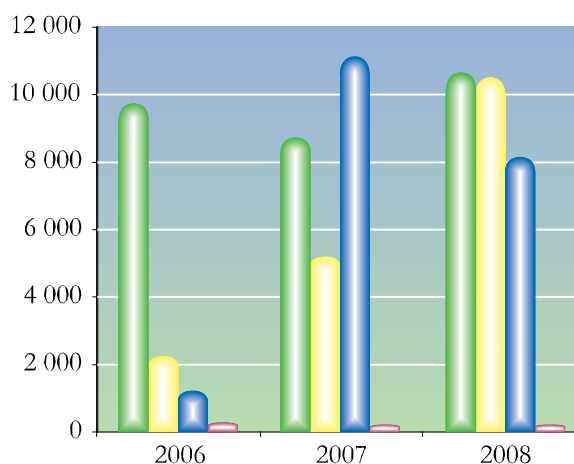
Celkové tržby společnosti 323 960 tis. Kč jsou vyšší než v roce 2007 o 8 630 tis. Kč, což představuje nárůst o 2,7 %. Proti minulým rokům je nárůst ve finančních výnosech z důvodu prodeje majetku bývalých provozů Kojetín a Lipník n. B. ve výši 7,2 mil. Kč.

### Přehled vývoje výnosů celkem (v tis. Kč)

	2006	2007	2008
vodné	174 191	171 484	177 283
stočné	115 962	118 606	117 197
ostatní služby	9 716	8 722	10 649
jiné provozní výnosy	2 335	5 188	10 500
finanční výnosy	1 200	11 118	8 144
mimořádné výnosy	94	212	187
<b>c e l k e m</b>	<b>303 498</b>	<b>315 330</b>	<b>323 960</b>



■ vodné  
■ stočné



■ ostatní služby  
■ jiné provozní výnosy  
■ finanční výnosy  
■ mimořádné výnosy



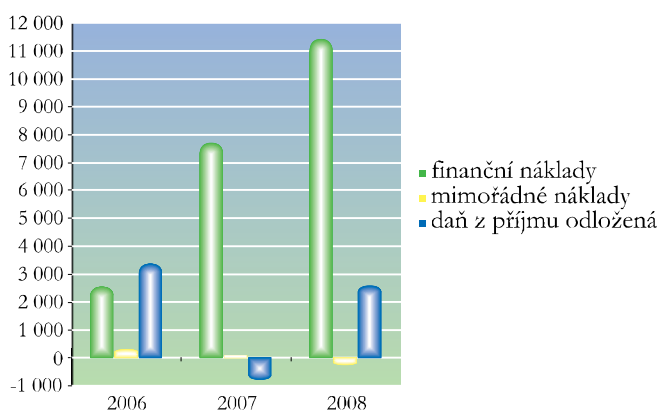
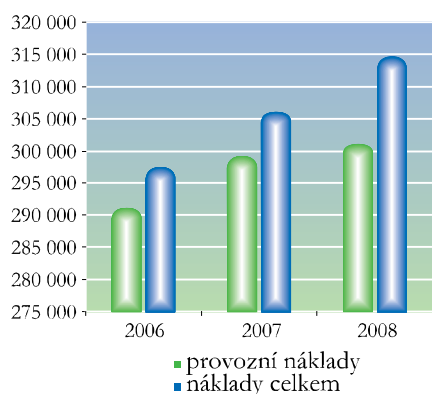
## Náklady

Celková výše zúčtovaných nákladů dosáhla 314 579 tis. Kč, což je o 8 502 tis. Kč více než v r. 2007 a představuje to meziroční nárůst o 2,8 %.

Nárůst provozních nákladů byl ovlivněn meziročním nárůstem cen energií a s tím souvisejících služeb. Pokles v odpisech je způsoben prodejem objektů provozních středisek Lipník n. B. a Kojetín.

## Přehled vývoje nákladů (v tis.Kč)

Ukazatel	2006	2007	2008
Provozní náklady	291 107	299 107	300 861
Z toho: spotřeba materiálu	56 030	55 844	54 437
spotřeba energií	19 072	20 328	20 536
opravy	22 395	21 269	25 298
ostatní služby	18 200	19 759	20 291
osobní náklady	72 450	76 790	75 270
odpisy	93 077	98 773	95 308
ostatní provozní náklady	9 883	6 344	9 721
Finanční náklady	2 530	7 697	11 394
Mimořádné náklady	284	40	- 252
Daň z příjmu odložená	3 376	- 767	2 576
<b>Náklady celkem</b>	<b>297 297</b>	<b>306 077</b>	<b>314 579</b>



## Hospodářský výsledek

Společnost vytvořila za rok 2008 účetní hospodářský výsledek a to zisk ve výši 9 380 734 Kč při výkonech 323 960 158 Kč a nákladech 314 579 424 Kč, které jsou včetně odloženého daňového závazku ve výši 2 575 923 Kč. Z tohoto zisku nevznikla společnosti povinnost odvodu daně z příjmu právnických osob. Celý dosažený zisk bude rozdělen podle rozhodnutí valné hromady.



Přehled vývoje hospodářského výsledku:	2006	2007	2008
Hospodářský výsledek před zdaněním (v Kč)	9 577 258	8 486 993	11 956 657
Odložená daň (-) resp. daňová pohledávka (+)	- 3 376 443	766 674	- 2 575 923
Hospodářský výsledek (v Kč)	6 200 815	9 253 667	9 380 734

## Návrh na rozdělení zisku:

a) zákonný příděl do rezervního fondu	469 036,--
b) příděl do sociálního fondu	2 000 000,--
c) příděl do stimulačního fondu	2 000 000,--
d) tantiemy členům statutárních orgánů	531 300,--
e) příděl do investičního fondu	4 380 398,43

## Financování

V průběhu celého hodnoceného období byl zajištěn optimální průběh nakládání s finančními prostředky. Veškerá provozní činnost byla hrazena z vlastních finančních zdrojů, bez úvěrů a finanční zdroje pro tuto provozní činnost byly zajištěny pouze vlastní činností společnosti, převážně tržbami za vodné a stočné, jejichž podíl je 91 % z celkových výnosů.

V roce 2008 byly uplatňovány v rámci působnosti společnosti jednotné ceny vodného a stočného.

Vodné	33,00 Kč/m <sup>3</sup> (včetně DPH)
Stočné	20,00 Kč/m <sup>3</sup> (včetně DPH)

**Společnost uplatňuje i tzv. cenu vody předané pro dodávky vody obcím, kde společnost nevlastní ani neprovozuje vodovod nebo kanalizaci. Jedná se o 14 obcí a cena je pro každou obec samostatně vykalkulovaná a uplatňovaná.**

Na investiční činnost, akci „Zlepšení kvality vod v oblasti soutoku řek Bečvy a Moravy“, byla v průběhu roku 2008 poskytnuta dotace z FS EU ve výši 2 930 tis. EUR, což bylo 71 924 tis. Kč, dále půjčka ze SFŽP ve výši 9 979 tis. Kč a příspěvek měst Hranice a Kojetína v celkové výši 6,6 mil. Kč a byl čerpán úvěr z ČSOB ve výši 88 975 tis. Kč.

## Návratné výpomoci k 31. 12. 2008

V roce 2008 společnost ukončila splácení úvěru, který byl poskytnut v r. 1998 na rekonstrukci ÚV Troubky v celkové výši 8 200 tis. Kč.

Zůstatek závazků z nesplacených půjček a úvěrů k 31. 12. 2008 je 157 275 tis. Kč. Z nesplacených závazků bylo zapláceno 1 896 881 Kč úroků. Splátky probíhají dle sjednaného režimu plateb s poskytovateli úvěrů. Přehled zůstatků je uveden v „Příloze k účetní závěrce ...“





# Obchodní činnost

Společnost v souladu se zákonem č. 274/2001 Sb. v platném znění uzavírá s odběrateli smlouvy o zajišťování dodávek pitné vody z veřejného vodovodu a o poskytování služeb v oblasti odvádění odpadních vod veřejnými kanalizacemi.

K 31. 12. 2008 bylo uzavřeno celkem 26 732 smluv, což je 92,28 % z celkového počtu odběratelů.

Společnost dále provádí obchodní činnost (uzavírání smluv, odečty a fakturaci vodného nebo stočného) v rámci smluv o provozování vodovodů a kanalizací, které nejsou v majetku společnosti, pro města Hranice a Lipník nad Bečvou.

## Přehled některých ukazatelů hospodaření společnosti

		2006	2007	2008	
Rentabilita vlastního kapitálu	%	0,50	0,73	0,74	Míra reprodukce vlastních zdrojů.
Rentabilita výnosů (ziskovost)	%	2,04	2,93	2,90	Udává, z kolika procent je společnost zisková.
Rentabilita celkových nákladů	%	2,09	3,02	2,98	Udává, kolik % zisku se vyprodukovalo z 1,- Kč vynaložených nákladů.
Mzdová produktivita „B“	Kč	3,64	3,34	3,55	Udává, jaká část přidané hodnoty připadá na 1,- Kč vyplacených mezd.
Produktivita výnosů celkem	tis. Kč/ 1 zaměs.	1 392	1 460	1 628	Udává, kolik tis. Kč výnosů připadá v průměru na 1 zaměstnance společnosti.
Nákladovost výnosů	Kč	0,98	0,97	0,97	Zatížení výnosů celkovými náklady na 1,- Kč tržeb.

## Očekávaná hospodářská a finanční situace v roce 2009

Pro rok 2009 plánuje představenstvo společnosti výnosy ve výši cca 317 mil. Kč, náklady 310,5 mil. Kč a zisk 6,5 mil. Kč.

Cena vodného byla stanovena na základě kalkulace na 34,00 Kč/m<sup>3</sup> a stočného 22,00 Kč/m<sup>3</sup>. Předpokládá se provedení oprav v objemu 20,7 mil. Kč a investice do výše 155 mil. Kč.

Pro investiční činnost na stavbu „Zlepšení kvality vod v oblasti soutoku řek Bečvy a Moravy“ se předpokládá využít 32 mil. Kč cizích zdrojů (příspěvek města Kojetín, úvěr).



# Majetek společnosti

	2006 (Kč)	2007 (Kč)	2008 (Kč)
Majetek společnosti celkem	1 405 517 809	1 476 948 770	1 548 591 912
Dlouhodobý hmotný a nehmotný majetek	1 249 945 167	1 335 104 582	1 399 602 636
z toho: - dlouhodobý nehmotný majetek	2 760 561	3 178 112	3 601 913
- dlouhodobý hmotný majetek	1 247 184 606	1 331 926 470	1 396 000 723
Oběžná aktiva	154 496 929	140 517 907	147 826 906
z toho: - krátkodobé pohledávky	63 712 763	71 342 656	68 115 122
- finanční majetek	84 984 162	64 251 038	75 270 761
- zásoby	5 800 004	4 924 213	4 441 023
Ostatní aktiva	1 075 713	1 326 281	1 162 370
z toho: - náklady příštích období	999 173	1 241 556	1 061 680
- příjmy příštích období	76 540	84 725	100 690

Majetek společnosti je uveden v netto hodnotě.

V porovnání s rokem 2007 se majetek zvýšil o 4,85%. Nárůst u dlouhodobého hmotného a nehmotného majetku je způsoben výstavbou akce „Zlepšení kvality vod v oblasti soutoku řek Bečvy a Moravy.“

U ostatních oběžných aktiv je nárůst díky navýšení finančního majetku – peníze na účtech. Naopak je vidět, že se daří snižovat zásoby, které vážou oběžné zdroje a to díky tomu, že byl vytvořen nový konsignační sklad fy. HAWLE.



Správa společnosti VaK Přerov, a. s.




# Významné události roku 2008

Nejvýznamnější událostí roku 2008 byla změna organizačního uspořádání společnosti, jejíž podstatou je vytvoření samostatného provozu vodovodů a provozu kanalizací a ČOV s celookresní působností, se současným přechodem na oborové řízení. V návaznosti na tuto změnu došlo ke snížení počtu zaměstnanců a k výraznému zvýšení efektivity a produktivity práce. Společnost opustila a prodala dvě tradiční střediska v Lipníku n.B. a v Kojetíně.

Intenzivním tempem pokračovala výstavba kanalizace v Kojetíně, Přerově, Drahotuších a ČOV v Lipníku n.B. v rámci stavby „Zlepšení kvality vod v oblasti soutoku řek Bečvy a Moravy“ a byly ukončeny všechny stavební práce před koncem roku 2008. Stavba tak bude ukončena s výrazným předstihem.

V listopadu oslavila společnost 15. výročí od svého založení v roce 1993 a k tomuto výročí vydala výroční brožuru se souhrnem dosažených výsledků za 15 let své existence.

V závěru roku byl dokončen a představenstvem společnosti schválen „plán obnovy vodovodů a kanalizací“ podle § 8 odst. 11 zákona č. 274/2001 Sb.



Rekonstruovaná ČOV Lipník

# Provozování vodovodů

V návaznosti na provedenou organizační změnu zajišťoval provoz vodárenských zařízení nový provoz vodovodů s pracovišti v Přerově a Hranicích, která zajišťují provoz a údržbu sítí ve svých oblastech tj. Přerov – Kojetín a Hranice – Lipník. Pracoviště úpravny vody Troubky pak zajišťuje provozování vodních zdrojů, vodojemů a čerpacích stanic pro dopravu pitné vody na území celého okresu Přerov.

Proti roku 2007 jsme dosáhli dalšího významného snížení objemu vody nefakturované na 846 tis. m<sup>3</sup>/rok, což činí podíl 12,35 % z objemu vody k realizaci. Po odečtení vlastní spotřeby vody činily ztráty vody pouze 11,1 %. Jednotkový únik vody nefakturované vztažený k přepočtené délce potrubí se snížil na 0,84 m<sup>3</sup>/rok/m potrubí. To představuje špičkovou hodnotu v rámci celé ČR a odráží se v ní důsledná péče o vodovodní síť.

Ve výrobě a odběrech pitné vody se projevil další pokles, způsobený ještě vlivem ukončení výroby klasických obrazovek v Multidisplay v Hranicích a zrušení dvou cukrovarů v Kojetíně a v Němčicích n.H. Voda k realizaci poklesla o 468 tis. m<sup>3</sup> (-6,4 %) voda fakturovaná o 199 tis. m<sup>3</sup> (-3,20 %). Na poklesu se podílely domácnosti 1,17 % a u ostatních odběratelů jsme zaznamenali propad 6,97 %. S poklesy prodeje vody roste podíl domácností, který činí 66,34 % z celkové vody fakturované.

Společnost provozovala vlastní vodovody ve 108 obcích a místních částech a ve 25 obcích a místních částech provozovala vodovody či jednotlivé řady v majetku obcí.

ukazatel	jednotka	2006	2007	2008
počet obyvatel v zásobovaném regionu		133 400	133 400	133 400
z toho napojených obyvatel v rámci a.s.		120 555	121 882	122 333
podíl napojených obyvatel v rámci regionu vyjádřený v %		90,2	91,4	91,7
počet veřejných vodovodů		7	7	7
- z toho skupinových		6	6	6
délka vodovodní sítě	[ km ]	944	957	960
počet vodovodních přípojek		24 894	25 401	25 589
délka vodovodních přípojek	[ km ]	249	254	256
počet osazených vodoměrů		25 077	26 556	25 540
počet čerpacích a přečerpávacích stanic		45	46	46
počet úpravny vody		9	9	9
- z toho na vodu podzemní a důlní		8	8	8
počet vodojemů		45	45	45
objem vodojemů	[ m <sup>3</sup> ]	30 885	30 885	30 885
voda vyrobená ve vlastních zařízeních	[ tis. m <sup>3</sup> /rok ]	5 168	4 820	4 616

# Výroba a distribuce pitné vody

Prakticky od roku 2004, kdy došlo ke zprovoznění vodovodního přivaděče DN 500 z Ostravského oblastního vodovodu, kterým je přiváděna pitná voda do vodárenského systému okresu Přerov, jsou využívány pouze vodní zdroje ÚV Troubky, Klopotovice, ÚV Potštát, ÚV Lhotka, Podhoří a Ústí. Další tři zdroje vody, a to ÚV Brodek, ČS Lipník – Závrbek a ČS Hranice – Nový odbyt jsou udržovány jen jako záložní zdroje. Také v roce 2008 pokračovaly výměny ucelených úseků vodovodní rozvodné sítě, přičemž jsou preferovány nejstarší a poruchové úseky. Stav sítě se tak neustále zlepšuje, což se velmi příznivě odráží v nízkých ztrátách vody. V roce 2008 se nevyskytly žádné zásadní problémy s kvalitou pitné vody nebo s plynulostí její dodávky. Dálčí výpadky byly pouze v souvislosti s poruchami sítě nebo přípojek.

Významným řídicím prvkem celého vodárenského systému je dispečink, který zajišťuje plynulost výroby a dodávky vody do vodojemů a přečerpávacích stanic a poskytuje aktuální informace z provozu celého systému. Mimo to podporuje celou řadu dalších činností až po informace umožňující vyhledávání poruch.

## Výrobu a distribuci pitné vody charakterizují následující údaje

	jednotka	2006	2007	2008
voda vyrobená	tis.m <sup>3</sup> /rok	5 168	4 820	4 616
voda převzatá	tis.m <sup>3</sup> /rok	2 869	2 498	2 234
voda určená k realizaci	tis.m <sup>3</sup> /rok	8 037	7 318	6 850
voda fakturovaná	tis.m <sup>3</sup> /rok	6 593	6 203	6 004
voda nefakturovaná	tis.m <sup>3</sup> /rok	1 444	1 115	846

## Struktura vody nefakturované

kategorie	množství tis. m <sup>3</sup> / rok	podíl%
voda k realizaci	6 850	100
voda fakturovaná	6 004	87,6
voda nefakturovaná celkem	846	12,4
z toho - odběr pro vlastní provoz	27	0,4
- odkalování sítě	42	0,6
- čištění vodojemů	6	0,1
- čištění kanalizace	7	0,1
- ostatní odběry ( odběr požární vody a pod.)	6	0,1
- ztráty vody ( úniky z potrubí )	758	11,1






## Specifická spotřeba vody

	jednotka	2006	2007	2008
voda fakturovaná celkem	l/obyvatele a den	150	139	134
voda fakturovaná domácnostem	l/obyvatele a den	92	91	89

## Počty poruch na vodovodech

	2006	2007	2008
poruchy na vodovodních řadech	168	147	151
poruchy na přípojkách	195	179	196
poruchy ostatní	101	126	93
<b>Celkem</b>	<b>464</b>	<b>452</b>	<b>440</b>



Věžový vodojem Hranice

# Kvalita pitné vody

Ve vlastní akreditované laboratoři pitných vod bylo v roce 2008 provedeno 2 481 rozborů vzorků surové i upravené pitné vody a také vody z vodovodních sítí, které jsou ve správě společnosti. To představuje 42 513 různých stanovení. Úplné rozborů pitné vody byly v počtu 39 ks zajištěny v laboratoři Státního zdravotního ústavu v Olomouci. Dále bylo provedeno laboratoří Povodí Odry s.p. 9 radiologických rozborů pitné i surové vody. Upravená i dodávaná pitná voda splňovala v převážné většině požadavky vyhl. č. 252/2004 Sb.

Dílčí zjištěné nedostatky v kvalitě vody byly vždy okamžitě řešeny ve spolupráci s provozem odkalování sítí a proplachy. Jednalo se v převážné většině o zvýšený obsah železa, zvýšené pH, či zhoršený mikrobiologický obraz.

Pro pitnou vodu dodávanou z ÚV Potštát platí do 31. 3. 2010 výjimka SZÚ Olomouckého kraje na zvýšený obsah manganu až na 0,50 mg/l. Společnost spolu s Mikroregionem Hranicko se snaží situaci vyřešit připravovanou výstavbou napojení vodovodu Potštátska na skupinový vodovod Hranice.

## Průměrné hodnoty základních ukazatelů kvality vody

dodávané do vodovodní sítě ze zdrojů společnosti Vodovody a kanalizace Přerov, a.s., OOV a Porubské brány v roce 2008

Zdroj vody	Množství vyrobené nebo převzaté vody tis. m <sup>3</sup> /rok	barva Pt mg/l	zákal NTU	pH ...	Ukazatelé kvality									
					KNK 4,5 mmol/l	Ca+Mg mmol/l	Fe mg/l	NH <sub>4</sub> <sup>+</sup> mg/l	NO <sub>3</sub> <sup>-</sup> mg/l	NO <sub>2</sub> <sup>-</sup> mg/l	SO <sub>4</sub> <sup>2-</sup> mg/l	Cl <sup>-</sup> mg/l	vodivost mS/m	CHSK (Mn) mg/l
limity dle vyhlášky 252/2004 Sb.		20,0	5,0	6,5 -9,5	...	2,0-3,5	0,2	0,5	50	0,5	250	100	125	3,0
ÚV Troubky	3 998	<5,0	0,29	7,98	2,47	2,10	<0,08	<0,020	2,3	<0,004	95,1	24,40	46,9	0,69
Lhotka u Hranic	174	1,8	0,42	7,65	3,56	2,22	<0,08	<0,020	8,5	<0,004	38,2	11,70	42,1	0,29
ČS Ústí	284	<5,0	0,41	7,39	3,27	2,06	<0,08	<0,020	6,1	<0,004	48,5	17,70	42,9	0,68
ÚV Potštát	39	8,4	0,63	7,35	0,95	0,53	<0,08	<0,020	3,1	<0,004	41,6	6,68	17,4	1,44
Podhoří – Peklo	25	<5,0	0,38	7,75	0,93	0,81	<0,08	<0,020	14,5	<0,004	35,4	6,73	17,0	0,58
ČS Klopotovice	116	3,7	1,22	7,27	7,24	5,28	0,10	<0,020	35,4	<0,004	139,0	42,70	98,3	0,92
Porubská brána	11	<5	0,25	7,54	3,32	2,76	<0,08	<0,020	44,0	<0,004	84,9	22,30	57,4	0,36
OOV	2 223	5,8	0,74	7,88	1,33	1,03	0,20	<0,020	4,7	<0,004	32,1	11,70	20,6	1,24

# Provozování kanalizací a ČOV



Provozování kanalizací a ČOV bylo od 1. 1. 2008 zajišťováno podle provedené organizační změny provozem kanalizací a ČOV s celookresní působností. Sídlo provozu je na ČOV Přerov a další pracoviště má na ČOV v Hranicích. Z těchto dvou míst je zajišťována obsluha a údržba všech ČOV a čerpacích stanic na kanalizaci a také obsluha všech kanalizací.

V průběhu roku zajišťovali zaměstnanci provozu veškerou obsluhu a řízení chodu ČOV tak, aby tyto dosahovaly optimálních výsledků provozu, při dodržení podmínek pro vypouštění odpadních vod do vodních toků. Zaměstnanci na kanalizačních sítích prováděli plánované kontroly sítě, čerpacích stanic, shybek, odlehčovacích komor a výustí. Současně prováděli opravy závad na šachtách, poklopech, přípojkách a prováděli i navrtávky stok pro zřízení nových kanalizačních přípojek. Sacokanalizačními vozy bylo v roce 2008 vyčištěno celkem 28,6 km kanalizačních stok a vytěženo z nich 400 t sedimentů.

V průběhu roku 2008 nedošlo na žádné z 10 provozovaných ČOV k vážnějším závadám, které by měly vliv na čistící efekt. Všechny ČOV plnily podmínky povolení pro vypouštění vyčištěné vody. ČOV Lipník, která je rekonstruována v rámci stavby „Zlepšení kvality vod...“ byla v 06/2008 uvedena do zkušebního provozu. Dosavadní výsledky dokladují velmi dobrou účinnost ČOV Lipník.

V roce 2008 jsme provozovali 5 vlastních a 5 pronajatých ČOV a kanalizace v majetku společnosti v 16 obcích a místních částech a v dalších 13 obcích či místních částech jsme provozovali kanalizace nebo dílčí řady na základě uzavřených smluv s obcemi. Ke 30. 6. byla ukončena smlouva o provozování kanalizace v Brodce u Přerova výpovědí ze strany obce, v souvislosti se zajištěním dotace na stavbu nové ČOV a kanalizace.

Také v roce 2008 došlo k dalšímu poklesu množství odpadních vod o 170 tis.m<sup>3</sup>, tj. o 2,57 % proti roku 2007, přičemž u domácností byl pokles jen mírný. Podíl domácností na celkové vodě odkanalizované činil 43,85 %.

## Vybrané údaje o kanalizaci

ukazatel	jednotka	2006	2007	2008
počet obyvatel v regionu		133 400	133 400	133 400
počet obyvatel bydlících v domech napojených na kanalizaci pro veřejnou potřebu		86 294	89 217	88 981
podíl napojených obyvatel v rámci regionu	(%)	65	66,8	66,7
počet obcí s veřejnou kanalizací napojenou na zařízení společnosti		29	33	33
počet čistíren odpadních vod		10	10	10
kapacita čistíren odpadních vod	m <sup>3</sup> /den	46 668	46 668	45 855
kapacita čistíren odpadních vod	EO	209 724	209 724	203 207
délka kanalizační sítě	(km)	276	276	275
počet kanalizačních přípojek		10 737	10 814	11 013
délka kanalizačních přípojek	(km)	107	108	110
množství čištěných odpadních vod (včetně srážkových)	(tis. m <sup>3</sup> /rok)	10 676	9 077	8 048
voda odkanalizovaná	(tis. m <sup>3</sup> /rok)	6 815	6 597	6 427
- z toho čištěná	(tis. m <sup>3</sup> /rok)	5 737	5 412	6 381
- kaly produkované z ČOV (vyjádřeno v sušině)	(t/rok)	2 691	2 199	2 033



# Voda odkanalizovaná

Pokles v množství odkanalizované vody souvisí hlavně s utlumením výroby v Multidisplay v Hranicích a zrušením cukrovaru v Kojetíně. V provozu ČOV nedošlo v průběhu roku 2008 k vážnějším poruchám, které by měly vliv na čistící efekt ČOV. Na dříve rekonstruovaných ČOV se projevují především poruchy na technologii, tj. na jednotlivých čerpadlech, míchadlech, dmýchadlech, česlích, odstředivkách aj., které jsou způsobeny opotřebením těchto zařízení. V dalších letech bude nutno již počítat s částečnou obnovou opotřebených zařízení. Z větších oprav je možno jmenovat generální opravu odstředivky na ČOV Hranice a celkovou opravu zahušťovací odstředivky na ČOV Přerov. Po osmi letech provozu byla na ČOV Přerov provedena výměna provzdušňovacích elementů v 1/3 aktivačních nádrží, protože již vykazovaly zhoršený přestup vzduchu do aktivační směsi. Společnost pořídila nový monitorovací systém REVI 250 pro prohlížení kanalizačních přípojek a stok do profilu DN 300. Současně bylo v rámci dispečinku pořízeno sledování provozních stavů na dalších osmi objektech kanalizace (ČOV, ČSOV).

Laboratoř odpadních vod prováděla rozborů vzorků vody jak z ČOV tak i z kanalizací a od producentů odpadních vod. V roce 2008 provedla 3 664 rozborů vzorků vody, což představuje 23 052 stanovení předepsaných ukazatelů.

## Množství odpadních vod

	jednotka	2006	2007	2008
Voda odkanalizovaná včetně faktur. dešť. vody	tis.m <sup>3</sup> /rok	6 815	6 597	6 427
Množství vypuštěných odpadních vod do vodních toků	tis.m <sup>3</sup> /rok	10 777	9 184	8 193
Z toho: množství odpadních vod čistěných	tis.m <sup>3</sup> /rok	10 676	9 077	8 048
množství odpadních vod nečistěných	tis.m <sup>3</sup> /rok	101	107	45

## Odbourané znečištění v ukazateli CHSK a účinnost čištění

ČOV	2006		2007		2008	
	t/rok	%	t/rok	%	t/rok	%
Přerov	3 625	97	3 482	97	3 184	97
Hranice	837	94	734	93	740	93
Tovačov	91	92	80	92	72	92
Kojetín	216	86	311	92	260	91
Lipník	592	94	287	91	404	96
Troubky	58	92	42	93	36	91
Žeravice	8	81	32	95	8	81
Teplice	3	84	2	84	2	86
Dřevohostice	48	93	22	85	14	82
Milotice	17	85	12	85	12	88



## Počty poruch na kanalizaci

Porovnání počtu odstraněných poruch	2006	2007	2008
Poruchy na stokové síti	17	7	8
Poruchy na šachtách	61	23	118
Poruchy na objektech na síti	27	2	0
Poruchy na přečerpávacích stanicích	83	36	40
Ostatní poruchy	3	7	44
<b>Celkem</b>	<b>191</b>	<b>75</b>	<b>210</b>

## Přehled o vypouštěném znečištění z ČOV

ČOV	Kapacita EO <sub>60</sub>	Množství vyčištěných odp.vod (tis.m <sup>3</sup> /rok)			Vypuštěné znečištění v ukazateli CHSK (t/rok)		
		2006	2007	2008	2006	2007	2008
Přerov	145 000	5 748	4 863	4 115	128,8	111,9	103,3
Hranice	30 000	2 362	2 317	2 359	49,4	54,0	59,7
Tovačov	3 375	177	158	109	8,3	7,3	6,0
Kojetín	5 833	932	830	674	36,3	28,7	25,7
Lipník	20 250	1 064	578	493	41,3	28,0	18,3
Troubky	2 000	115	81	81	5,2	3,2	3,7
Žeravice	604	53	45	36	2,0	1,5	1,8
Teplice	150	7	6	6	0,5	0,4	0,4
Dřevohostice	2 020	130	114	104	3,5	3,8	3,3
Milotice	492	73	69	71	2,9	2,2	1,6

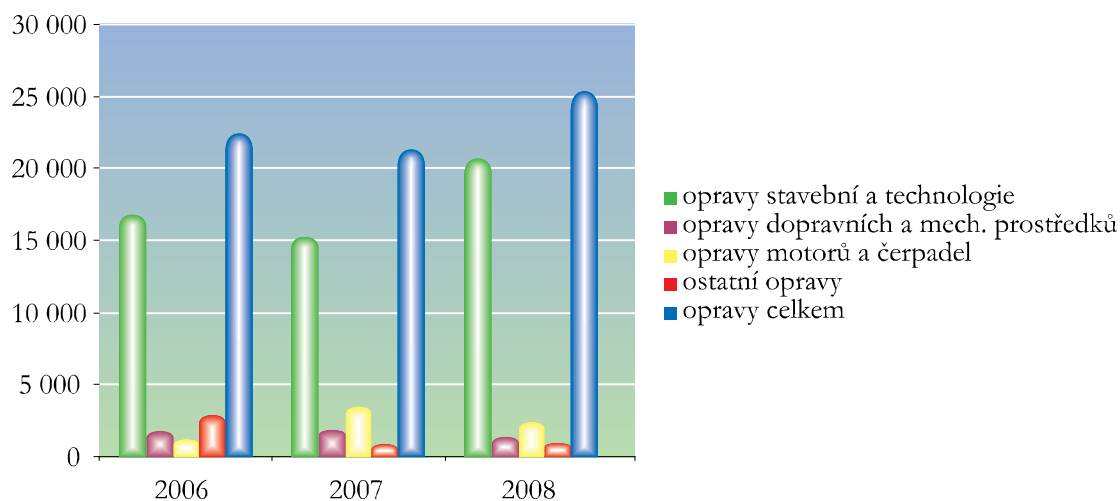
# Opravy hmotného majetku

Díky příznivému vývoji v hospodaření v průběhu roku 2008 byl původní plán oprav navýšen o 7 898 tis. Kč a opravy celkem činily 25 298 tis. Kč. Na stavební opravy a technologie bylo použito 20 679 tis. Kč z čehož 9 313 tis. Kč směřovalo do oprav kanalizací a ČOV a 9 886 tis. Kč do oprav vodárenských zařízení a vodovodů. Ostatní stavební opravy byly provedeny v objemu 1 480 tis. Kč.

Z věcného hlediska bylo opraveno vodovodní potrubí DN 80 – 300 v celkové délce 1 905 m, obnoveno a přepojeno 59 ks vodovodních přípojek, vyměněno a vyvločkováno bylo 713 m kanalizace profilů DN 300 - 500 a řada dalších oprav, uvedených v celkovém přehledu. Dalšími opravami byla obnovena vodotěsnost a statika šachet, studní a vodojemů.

## Opravy celkem

Ukazatel (tis. Kč)	2006	2007	2008
Opravy stavební a technologie	16 734	15 221	20 679
Opravy dopravních a mech. prostředků	1 654	1 795	1 346
Opravy motorů a čerpadel	1 114	3 387	2 379
Ostatní opravy	2 893	866	894
<b>Opravy celkem</b>	<b>22 395</b>	<b>21 269</b>	<b>25 298</b>







## Přehled dodavatelských oprav staveb a technologie v roce 2008

Název stavby	Náklady stavby (tis. Kč)
Přerov – oprava vodovodu B. Němce - Optiky	7 509
Přerov – oprava vodovodu Želátovská	618
Hranice – oprava vodovodu na ul. 28. října	421
Oprava šachet na vodovodech	289
Stará Ves – připojení vodovodních přípojek	361
Oprava vodotěsnosti VDJ Sv. Anna a studna v Ústí	396
Oprava budov ČS pitné vody	292
<b>Opravy vodovodů celkem</b>	<b>9 886</b>
Hranice – oprava šnekové ČS odpadních vod Kamenská	794
Přerov – oprava kanalizace DN 400 Na Hrázi, Svěpomoc III (vločka)	3 122
Lipník n. B. – oprava kanalizace na nám. T. G. Masaryka (vločka)	1 408
Přerov – oprava kanalizace ul. Kojetínská (vločka DN 300, 400)	697
Lipník – oprava kanalizace ul. Nádražní (vločka DN 400)	1 712
Troubky – výměna šneku YBA 1050 v ČS	399
ČOV Přerov – výměna provzdušňovacích elementů v AN, 1 sekce	856
ČS Henčlov – výměna výtlačných potrubí a vedení čerpadel	258
Koválovice – oprava výusti kanalizace	67
<b>Opravy kanalizací celkem</b>	<b>9 313</b>
Výměna rozvodů vody v budově správy a bytech v Přerově	509
Oprava parovodní přípojky v Přerově	971
<b>Ostatní opravy celkem</b>	<b>1 480</b>
<b>Celkem</b>	<b>20 679</b>

# Investice

V návaznosti na rok 2007, kdy byl realizován dosud největší objem investic u společnosti ve výši 304 mil. Kč, proběhl i rok 2008 v obdobném trendu. Bylo to způsobeno především intenzivním pokračováním stavby „Zlepšení kvality vod v oblasti soutoku řek Bečvy a Moravy“. V průběhu roku byly dokončeny stavební práce na stavbě stok v červnu v Přerově, v prosinci v Kojetíně a v Drahotuších a v červnu byla uvedena do zkušebního provozu ČOV Lipník. Na stavbě tak zbývá ukončit a vyhodnotit zkušební provoz ČOV a provést dokončení oprav komunikací v Drahotuších. Poté bude provedeno zpracování závěrečné zprávy pro implementační agenturu (SFŽP), aby mohla být celá stavba ukončena a finančně vypořádána. Tímto úspěšným průběhem stavby dojde k ukončení s několikaměsíčním předstihem. V rámci stavby bylo v roce 2008 provedeno 3 120 m kanalizace v Kojetíně a 1 169 kanalizačních odbočení, v Drahotuších 6 208 m kanalizace a 2 481 m odbočení a 4 čerpací stanice, v Přerově 115 m nové kanalizace a 533 m bylo rekonstruováno vyvložkováním. Od června 2008 probíhá úspěšný zkušební provoz ČOV Lipník.

Za významnou stavbu považujeme rekonstrukci obvodového pláště a zateplení fasády budov sídla společnosti. Touto rekonstrukcí po více než 35 letech užívání získaly budovy novou výraznou a estetickou tvář, současně se zlepšením tepelně izolačních vlastností budov.

V rámci ostatních staveb bylo rekonstruováno nebo nově postaveno 4 760 m vodovodních potrubí DN 80 – 500 a obnoveno 253 ks vodovodních přípojek.

Celkový finanční objem staveb a rekonstrukcí dosáhl v roce 2008 výše 222 169 tis. Kč.

Finanční zdroje na investice byly vytvořeny odpisy ve výši 90 207 tis. Kč, úvěrem 88 975 tis. Kč, příspěvky měst 6 600 tis. Kč, zůstatkem zdrojů z roku 2007 v objemu 33 000 tis. Kč, dotací z FS EU 71 924 tis. Kč a půjčkou ze SFŽP 9 979 tis. Kč.

V roce 2009 poklesnou investice na obvyklou úroveň.

## Použití investičních prostředků

Účel použití (tis. Kč)	2006	2007	2008
investiční akce a rekonstrukce HM	45 907	273 133	222 169
pořízení dopravních a mechanizačních prostředků	6 203	981	3 859
nákup strojů, čerpadel a drobné mechanizace	1 225	509	979
laboratorní a měřicí přístroje	301	146	665
výpočetní technika a programové vybavení	1 250	1 338	885
nákup nemovitostí, věcná břemena	326	42	739
projektová dokumentace, inženýrská činnost	16 813	2 426	6 358
pořízení dlouhodobého drobného HM	60	853	1 156
splátky úvěrů a půjček	24 220	24 220	17 171
<b>Celkem</b>	<b>96 305</b>	<b>303 648</b>	<b>253 981</b>



## Přehled investičních akcí

Číslo stavby	Název stavby	Investiční náklady v tis.Kč
234	Hranice – rekonstrukce vodovodu SEVER 1. část	2 776
210	Zlepšení kvality vody v oblasti soutoku řek Bečvy a Moravy	185 877
234	Hranice – rekonstrukce vodovodu SEVER 2. část	5 428
268	Lipník – stavební úpravy vodovodu JIH	11 277
255	Veselíčko – stavební úpravy vodovodu	3 972
269	Rekonstrukce zásobního řadu DN 400 VDJ Čekyně Přerov – 1. část	3 733
261	Výměna a zateplení fasády provozního areálu Přerov	9 106
<b>Stavby celkem v roce 2008</b>		<b>222 169</b>



Úpravna vody Troubky



# Řízení lidských zdrojů

Organizační změna realizovaná od ledna 2008 představovala z hlediska lidských zdrojů změny pravomocí a povinností a také kumulaci funkcí u některých THP, čímž došlo také k lepšímu využití jejich kapacity a pracovní doby. Provedená optimalizace počtu zaměstnanců v souvislosti s organizační změnou přinesla další zvýšení produktivity práce na zaměstnance.

Průměrný přepočtený stav zaměstnanců na konci roku 2007 činil 216 osob. V průběhu roku 2008 došlo ke snížení počtu zaměstnanců v důsledku uvedených organizačních změn až na 199 osob, z čehož bylo 64 THP a 135 dělníků.

Fyzický stav zaměstnanců k 31. 12. 2008 činil 203 osob, z čehož bylo 145 mužů a 58 žen. V roce 2009 očekáváme průměrný přepočtený stav 200 zaměstnanců.

Kvalifikační struktura zaměstnanců	2006	2007	2008	%
vysokoškolské vzdělání	16	17	17	8,3
úplné střední a vyšší vzdělání	73	74	65	32,0
střední odborné vzdělání	5	5	4	2,0
základní vzdělání	22	20	20	10,1
vyučení v oboru	104	98	97	47,6
<b>celkem</b>	<b>220</b>	<b>214</b>	<b>203</b>	<b>100,0</b>

## Věková struktura zaměstnanců

	2006	2007	2008	%
do 30 let	5	8	9	4,4
31 – 40 let	54	48	44	21,6
41 – 50 let	75	73	71	35,0
51 – 60 let	80	77	73	36,0
nad 60	6	8	6	3,0
<b>celkem</b>	<b>220</b>	<b>214</b>	<b>203</b>	<b>100,0</b>

## Vzdělávání, sociální oblast

V oblasti vzdělávání zaměstnanců je dlouhodobě kladen důraz na prohlubování odborných znalostí a zkušeností, osvojení si legislativních změn zákonů, nutných pro naši denní praxi, prohlubování znalostí BOZP a osvojování si technických novinek ve vodním hospodářství. Společnost vynaložila v roce 2008 celkové náklady na vzdělávání zaměstnanců ve výši 276 tis. Kč.

Průměrná mzda zaměstnanců činila v roce 2008 u společnosti 22 582 Kč/měsíc a proti roku 2007 se zvýšila o 1 433 Kč. Do sociálního fondu bylo z rozdělení zisku na VH převedeno 2 mil. Kč s tím, že téměř 2/3 byly rozděleny na individuální účty zaměstnanců a zbytek byl určen pro společnou část, ze které se hradí odměny při životních a pracovních výročích, přispívá se na náklady pořádaných akcí pro zaměstnance a na stravování.



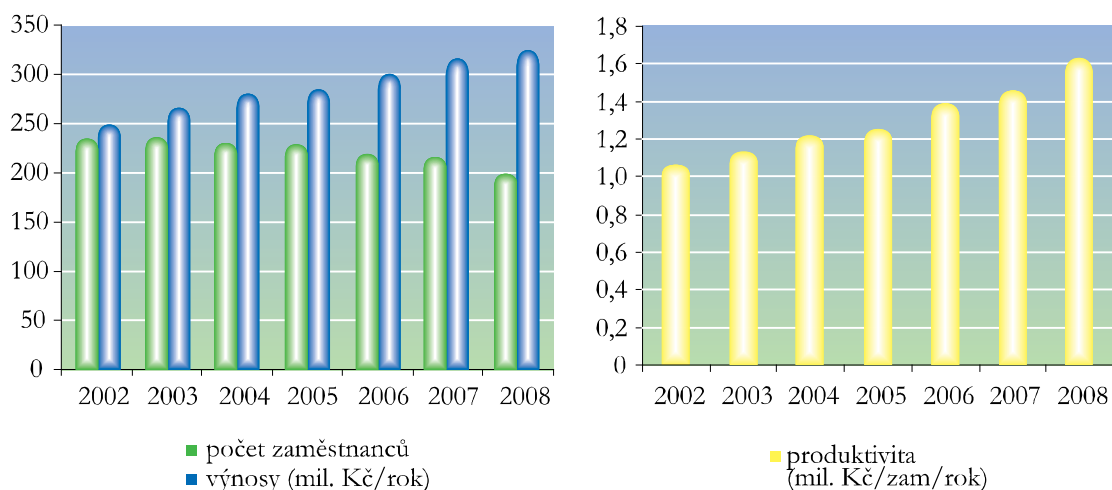
Na závodní stravování přispěla společnost z nákladů společnosti částkou 1 491 tis. Kč a ze sociálního fondu 258 tis. Kč. Zaměstnancům bylo poskytnuto 9 půjček v celkovém objemu 90 tis. Kč na opravy domů a bytů a na bytové zařízení. Možnost penzijního připojištění již využívá 180 zaměstnanců (92 %) a celkový příspěvek zaměstnavatele činil 1 072 Kč.

V průběhu roku došlo k 5 pracovním úrazům, z čehož 2 byly bez pracovní neschopnosti. V důsledku pracovních úrazů bylo vykázáno 108 dnů pracovní neschopnosti. Dále došlo u zaměstnanců k 5 nepracovním úrazům s celkovou délkou 226 dní pracovní neschopnosti.

## Vývoj počtu zaměstnanců

dle průměrného přepočteného stavu ve vztahu k výnosům

Rok	2002	2003	2004	2005	2006	2007	2008
Počet zaměstnanců	235	236	230	228	218	216	199
Výnosy (mil. Kč/rok)	248,2	266,0	280,7	284,2	303,5	315,3	323,9
Produktivita (mil. Kč/zam/rok)	1,06	1,13	1,22	1,25	1,39	1,46	1,63



# Management jakosti



Společnost získala v roce 2005 certifikát LRQA k zavedenému integrovanému systému managementu jakosti podle norem ČSN EN ISO 9001: 2001 a 14001: 2005 pro oblast provozování vodovodů a kanalizací včetně souvisejících činností. V roce 2008 proběhl kontrolní audit a v listopadu další re-audit, který posoudil zavedený systém z důvodu obnovení certifikátu. Systém IMS byl posouzen jako vyhovující a společnost získala pro další tříleté období nový certifikát jakosti, platný do 27. 12. 2011.



## Akreditace laboratoří

Jak laboratoř pitných, tak i odpadních vod jsou akreditovány u ČIA podle ČSN EN ISO/IEC 17025: 2005. Platnost akreditací končí v roce 2010, kdy bude probíhat obnovení certifikátu. Obě laboratoře se úspěšně zúčastňují pravidelných mezilaboratorních porovnávacích zkoušek.



Zkušební laboratoř pitných vod  
akreditovaná ČIA pod č. 1346.2



Zkušební laboratoř odpadních vod  
akreditovaná ČIA pod č. 1346



Tovačovská jezera



# Hlavní cíle a záměry



## Hlavní cíle a záměry pro rok 2008 byly splněny takto:

Na stavbě „Zlepšení kvality vod v oblasti soutoku řek Bečvy a Moravy“ dokončit v předstihu do konce roku 2008 výstavbu hlavních objektů – kanalizačních řadů a uvést do zkušebního provozu rekonstruovanou ČOV Lipník do konce 06/2008 s tříměsíčním předstihem.

Stavba pokračovala v roce 2008 velmi svižným tempem tak, že kanalizace v Přerově byla zcela dokončena v červnu, kanalizace v Kojetíně v prosinci, ČOV Lipník byla uvedena do zkušebního provozu v červnu a výstavba kanalizace v Drahotuších byla ukončena v prosinci 2008. To umožní ukončit a vypořádat celou stavbu v předstihu proti smluvnímu termínu.

**Zabezpečit do konce roku 2008 zpracování generelu kanalizace města Lipník n. B. jako základního dokumentu pro usměrňování rozvoje města z pohledu jeho odkanalizování.**

Generel kanalizace pro město Lipník n. B. byl dokončen v plánovaném termínu v prosinci 2008.

**Zahájit rekonstrukci zásobovacího vodovodního řadu DN 400 z azbestocementu délky 3,3 km z vodojemu Čekyně do města tak, aby byla výstavba zcela ukončena do konce roku 2009.**

Rekonstrukce zásobního řadu DN 400 byla zahájena v listopadu provedením objektu propojení řadů DN 500 a DN 250, který umožní odstavit při provádění stavby zásobní řad DN 400 z provozu a současně zajistit zásobení města z vodojemu Čekyně.

**Obhájit v roce 2008 integrovaný systém managementu jakosti podle požadavků norem ČSN EN ISO 9001 a 14001 pro oblast provozování vodovodů a kanalizací.**

Ve dnech 18.-21. 11. 2008 proběhl úspěšně re-audit pro obnovení platnosti certifikátu IMS, provedený auditory LRQA po 3 letech od zavedení systému managementu u společnosti podle norem ČSN EN ISO 9001:2001 a ČSN EN ISO 14001:2005. Platnost obnoveného certifikátu je do 27. 12. 2011.

## Hlavní cíle a záměry pro rok 2009

Dokončit stavbu „Zlepšení kvality vod v oblasti soutoku řek Bečvy a Moravy“, provést kolaudaci a závěrečnou zprávu v souladu s požadavky poskytovatele dotace a předložit SFŽP veškeré podklady pro závěrečné vypořádání stavby.

Dokončit 2. etapu opravy a zateplení objektů provozního areálu společnosti v Přerově.

Vytvořit předpoklady pro převzetí vytipovaných vodohospodářských staveb od obcí do základního kapitálu společnosti.

Provést úpravu dokumentace IMS podle požadavků novelizované normy ČSN EN ISO 9001:2008.

# Stanovisko dozorčí rady

Dozorčí rada společnosti VaK Přerov, a. s. vyvíjela svou činnost v roce 2008 v souladu s článkem 35 stanov společnosti. Na svých zasedáních pravidelně projednávala a kontrolovala zabezpečení podnikatelské činnosti představenstvem a plnění hlavních cílů a závěrů společnosti v daném roce. Hlavní pozornost byla zaměřena na postupnou realizaci a dokončení investiční akce „Zlepšení kvality vod v oblasti soutoku řek Bečvy a Moravy“ a na obhájení systému managementu jakosti dle požadavků norem ČSN EN ISO 9001:2001 a 14001:2005 pro oblast provozování vodovodů a kanalizací.

Na svém zasedání 10. 03. 2009 dozorčí rada přezkoumala roční účetní závěrku akciové společnosti VaK Přerov za rok 2008 a seznámila se s údaji uvedenými v příloze závěrky. Projednala rovněž návrh představenstva na rozdělení zisku ve výši 9 380 734,43 Kč, vytvořeného činností v roce 2008.

Dozorčí rada na uvedeném zasedání vzala rovněž na vědomí zprávu auditorky Ing. Ivany Zubíkové o provedeném auditu roční účetní závěrky za rok 2008, včetně závěrečného kladného stanoviska.

Vzhledem ke zjištěným skutečnostem doporučuje dozorčí rada jednomyslně valné hromadě společnosti Vodovody a kanalizace Přerov, a. s. schválit roční účetní závěrku za rok 2008 a návrh představenstva na rozdělení zisku vytvořeného v roce 2008.

V Přerově 10. 3. 2009



Ing. Mojmir Haupt  
předseda dozorčí rady



ČOV Přerov

# Zpráva nezávislého auditora



## ZPRÁVA NEZÁVISLÉHO AUDITORA pro akcionáře společnosti

**Vodovody a kanalizace Přerov, a.s.**  
Přerov I – Město, Šířava 483/21  
PSČ: 750 02  
IČ 47674521  
DIČ: CZ47674521

Akciová společnost zapsaná v obchodním rejstříku, vedeným  
Krajským soudem v Ostravě  
oddíl B, vložka 675

### Identifikace auditované účetní závěrky

Provedla jsem audit příložené účetní závěrky Vodovody a kanalizace Přerov, a.s., IČ 47674521 k 31. prosinci 2008.

### Prohlášení o odpovědnosti vedení společnosti a auditora

Vedení společnosti je odpovědné za sestavení účetní závěrky a vedení účetnictví tak, aby bylo úplné, průkazné a správné v souladu s platnými zákony a předpisy. Mou odpovědností je vyjádřit názor na účetní závěrku jako celek na základě ověření provedeného v souladu se zákonem a auditorskými směrnicemi.

Audit jsem provedla v souladu se zákonem č. 254/2000 Sb., o auditorech a komoře auditorů České republiky a Mezinárodními auditorskými standardy a aplikačními doložkami vydanými Komorou auditorů České republiky. Tyto standardy vyžadují, abych plánovala a provedla audit s cílem získat přiměřenou míru jistoty, že účetní závěrka neobsahuje významné nesprávnosti. Audit zahrnuje ověření, provedené výběrovým způsobem, účetních záznamů a dalších informací prokazujících údaje účetní závěrky a posouzení účetních postupů a významných odhadů, použitých společností při sestavení závěrky a také posouzení celkové prezentace účetní závěrky. Na základě výsledků použitých auditorských postupů jsem nezjistila žádné skutečnosti, které by naznačovaly, že účetní záznamy společnosti nebyly ve všech podstatných aspektech v souladu s platnými zákony a předpisy. Domnívám se, že provedený audit dává přiměřený základ pro vyslovení výroku na účetní závěrku.

Podle mého názoru účetní závěrka ve všech podstatných aspektech podává věrný a poctivý obraz aktiv, pasív a finanční situace, nákladů, výnosů a výsledku hospodaření společnosti Vodovody a kanalizace Přerov, a.s. k 31. prosinci 2008 a účetní období 2008 v souladu s účetními předpisy platnými v České republice.

V Přerově dne 20.2.2009  
Auditor:  
Osvědčení:



Ing. Ivana Zubíková  
č. 1328 vydané Komorou auditorů ČR





# Finanční část

## roční finanční závěrka

VÝKAZ ZISKU A ZTRÁTY

ROZVAHA

PŘÍLOHA K ROČNÍ ÚČETNÍ ZÁVĚRCE

### I. VŠEOBECNÉ ÚDAJE

1. Údaje o společnosti
2. Orgány společnosti
3. Analýza zaměstnanců a osobních nákladů

### II. INFORMACE O ÚČETNÍCH METODÁCH A ZÁSADÁCH OBSAŽENÝCH V PŘÍLOZE

1. Způsob oceňování
2. Opravné položky
3. Odpisový plán

### III. DOPLŇUJÍCÍ INFORMACE K ROZVAZE A VÝKAZU ZISKU A ZTRÁTY

1. Přijaté půjčky a úvěry
2. Přijaté dotace
3. Hmotný a nehmotný majetek
4. Pohledávky
5. Vlastní kapitál
6. Odložená daň z příjmu
7. Závazky
8. Rezervy
9. Výnosy z běžné činnosti
10. Odměna auditora

### IV. ZÁVĚR

### V. PŘÍLOHY

1. Přehled o peněžních tocích

VYJÁDŘENÍ AUDITORA K VÝROČNÍ ZPRÁVĚ

# Výkaz zisku a ztráty

ke dni 31. 12. 2008 (tis. Kč)

Skutečnost v účetním období v tis. Kč		běžném	minulém	2006
A.	II. Výkony	305 129	298 813	299 869
	II.1. Tržby za prodej vlastních výrobků a služeb	305 129	298 813	299 869
B.	Výkonová spotřeba	120 780	117 450	115 907
B.	1. Spotřeba materiálu a energie	74 973	76 236	75 139
	2. Služby	45 807	41 214	40 768
	+ Přidaná hodnota	184 349	181 363	183 962
C.	Osobní náklady	75 270	76 790	72 449
C.	1. Mzdové náklady	51 958	54 314	50 490
	2. Odměny členům orgánu společnosti a družstva	1 518	1 090	1 585
	3. Náklady na sociální zabezpečení a zdravotní pojištění	19 112	19 162	18 138
	4. Sociální náklady	2 682	2 224	2 236
D.	Daně a poplatky	5 518	5 732	8 178
E.	Odpisy dlouhodobého nehmot. a hmotného majetku	90 207	93 616	93 308
	III. Tržby z prodeje dlouhodobého majetku a materiálu	8 628	2 128	662
	III.1. Tržby z prodeje dlouhodobého majetku	8 058	1 929	559
	2. Tržby z prodeje materiálu	570	199	103
F.	Zůstatková cena prodaného dlouhodob. majetku a materiálu	3 574	106	595
F.	1. Zůstatková cena prodaného dlouhodob. majetku	3 077	20	549
	2. Prodaný materiál	497	86	46
G.	Změna stavu rezerv a opravných položek v provozní oblasti a komplexních nákladů příštích období	5 101	5 157	-231
	IV. Ostatní provozní výnosy	1 872	3 059	1 672
H.	Ostatní provozní náklady	411	335	900
	* Provozní výsledek hospodaření	14 768	4 814	11 097
X.	Výnosové úroky	1 760	2 120	1 200
N.	Nákladové úroky	-	207	475
	XI. Ostatní finanční výnosy	6 383	8 999	-
O.	Ostatní finanční náklady	11 394	7 491	2 055
	* Finanční výsledek hospodaření	-3 251	3 421	-1 330
Q.	Daň z příjmů za běžnou činnost	2 576	-767	3 376
Q.	2. Odložená	2 576	-767	3 376
	** Výsledek hospodaření za běžnou činnost	8 941	9 002	6 391
	XIII. Mimořádné výnosy	188	212	94
R.	Mimořádné náklady	-252	-40	284
	* Mimořádný výsledek hospodaření	440	252	-190
	*** Výsledek hospodaření za účetní období	9 381	9 254	6 201
	**** Výsledek hospodaření před zdaněním	11 957	8 487	9 577



# Rozvaha - aktiva

ke dni 31. 12. 2008 (tis. Kč)

		Běžné účetní období			Minulé účetní období	2006
		brutto	korekce	netto	netto	netto
<b>AKTIVA CELKEM</b>		<b>2 693 383</b>	<b>-1 144 791</b>	<b>1 548 592</b>	<b>1 476 948</b>	<b>1 405 518</b>
B.	Dlouhodobý majetek	2 543 377	-1 143 774	1 399 603	1 335 105	1 249 946
B.I.	Dlouhodobý nehmotný majetek	5 616	-2 014	3 602	3 178	2 760
B.I.3.	Software	2 733	-1 883	850	1 050	878
B.I.4.	Ocenitelná práva	375	-131	244	259	275
B.I.7.	Nedokončený dlouhodobý nehmotný majetek	2 508	-	2 508	1 869	1 607
B.II.	Dlouhodobý hmotný majetek	2 537 761	-1 141 760	1 396 001	1 331 927	1 247 186
B.II.1.	Pozemky	14 002	-	14 022	14 332	14 308
B.II.2.	Stavby	1 814 515	-876 998	937 517	1 002 104	1 015 706
B.II.3.	Samostatné movité věci a soubory movitých věcí	408 729	-264 762	143 967	162 346	185 696
B.II.7.	Nedokončený dlouhodobý hm. majetek	300 370	-	300 370	152 517	31 101
B.II.8.	Poskytnuté zálohy na dlouhodobý hmotný majetek	125	-	125	628	375
C.	Oběžná aktiva	148 844	-1 017	147 827	140 517	154 496
C.I.	Zásoby	4 455	-14	4 441	4 924	5 800
C.I.1.	Materiál	4 455	-14	4 441	4 924	5 800
C.III.	Krátkodobé pohledávky	69 118	-1 003	68 115	71 342	63 712
C.III.1.	Pohledávky z obchodních vztahů	21 296	-1 003	20 293	20 215	17 883
C.III.6.	Stát – daňové pohledávky	6 864	-	6 864	13 415	5 276
C.III.7.	Krátkodobé poskytnuté zálohy	3 745	-	3 745	3 178	3 207
C.III.8.	Dohadné účty aktivní	37 050	-	37 050	34 357	37 182
C.III.9.	Jiné pohledávky	163	-	163	177	164
C.IV.	Krátkodobý finanční majetek	75 271	-	75 271	64 251	84 984
C.IV.1.	Peníze	251	-	251	226	459
C.IV.2.	Účty v bankách	75 020	-	75 020	64 025	84 525
D.I.	Časové rozlišení	1 162	-	1 162	1 326	1 076
D.I.1.	Náklady příštích období	1 062	-	1 062	1 241	999
D.I.3.	Příjmy příštích období	100	-	100	85	77

# Rozvaha - pasiva

ke dni 31. 12. 2008 (tis. Kč)

	Stav v běžném účetním období	Stav v minulém účetním období	2006
<b>PASIVA CELKEM</b>	<b>1 548 592</b>	<b>1 476 948</b>	<b>1 405 518</b>
A. Vlastní kapitál	1 264 282	1 258 606	1 251 308
A.I. Základní kapitál	862 002	862 002	862 002
A.I.1. Základní kapitál	862 002	862 002	862 002
A.II. Kapitálové fondy	278 672	278 674	277 617
A.II.1. Emisní ážio	111 108	111 108	111 108
A.II.2. Ostatní kapitálové fondy	167 564	167 566	166 509
A.III. Rezervní fond, nedělitelný fond a ostatní fondy ze zisku	103 981	98 430	97 157
A.III.1. Zákonný rezervní fond/Nedělitelný fond	60 329	59 866	59 556
A.III.2. Statutární a ostatní fondy	43 652	38 564	37 601
A.IV. Výsledek hospodaření minulých let	10 246	10 246	8 331
A.IV.1. Nerozdělený zisk minulých let	10 246	10 246	8 331
A.V. Výsledek hospodaření běžného účetního období	9 381	9 254	6 201
B. Cizí zdroje	276 717	217 759	153 483
B.I. Rezervy	10 476	5 243	5
B.I.4. Ostatní rezervy	10 476	5 243	5
B.II. Dlouhodobé závazky	66 362	62 558	65 160
B.II.9. Jiné závazky	40 887	39 658	41 494
B.II.10. Odložený daňový závazek	25 475	22 900	23 666
B.III. Krátkodobé závazky	83 491	114 125	37 015
B.III.1. Závazky z obchodních vztahů	62 237	101 603	26 315
B.III.5. Závazky k zaměstnancům	210	79	79
B.III.6. Závazky ze sociálního zabezpečení a zdravotního pojištění	1 923	2 313	2 085
B.III.7. Stát - daňové závazky a dotace	467	866	547
B.III.8. Krátkodobé přijaté zálohy	14 412	4 334	3 921
B.III.10. Dohadné účty pasivní	4 242	4 930	4 068
B.IV. Bankovní úvěry a výpomoci	116 388	35 833	51 303
B.IV.1. Bankovní úvěry dlouhodobé	116 388	35 833	51 303
C.I. Časové rozlišení	7 593	583	727
C.I.1. Výdaje příštích období	7 593	510	580
C.I.2. Výnosy příštích období	-	73	147

# Příloha

## k roční účetní uzávěrce za rok 2008

zpracovaná dle ustanovení zákona č.563/1991 Sb., o účetnictví a Vyhl. č. 500/2002 Sb.

### I. Všeobecné údaje

#### 1. Údaje o společnosti

Název: Vodovody a kanalizace Přerov, a. s.

Sídlo: Přerov I – Město, Šířava 483/21, 750 02 Přerov

IČO: 47674521

#### Hlavní předmět podnikání:

- provozování vodovodů a kanalizací pro veřejnou potřebu
- podnikání v oblasti nakládání s nebezpečnými odpady
- výroba, opravy a montáž měřidel
- činnost technických poradců ve vodním hospodářství
- měření a analýzy
- silniční motorová doprava nákladní
- vodoinstalatérství

#### Organizační struktura společnosti:

Akiová společnost obhospodařuje vodohospodářská zařízení na území celého bývalého okresu Přerov.

#### Vnitřně je rozdělena na tři provozy:

- provoz vodovodů
- provoz kanalizací a čistíren odpadních vod
- provoz dopravy a mechanizace

Datum vzniku společnosti: 1. 11. 1993

Společnost je zapsána v obchodním rejstříku vedeném Krajským soudem v Ostravě pod spisovou značkou oddíl B, vložka 675.

#### Změny v obchodním rejstříku:

##### Změny v orgánech:

- nebyly



## 2. Orgány společnosti

### Složení představenstva a. s. k 31. 12. 2008

předseda	- MUDr. Michal Chromec
místopředsedové	- Mgr. Eduard Kavala, Ing. Miloslav Příklad
členové	- Ing. Miroslav Dundálek, Ing. Zdeněk Kazílek, Mgr. Radovan Rašťaák, Vojtěch Soldán, Zdenka Dopitová, Miroslav Nehyba

### Složení dozorčí rady a. s. k 31. 12. 2008

předseda	- Ing. Mojmír Haupt
místopředseda	- Ing. Jaroslav Čermák
členové	- Ladislav Táborský, Viktor Gybas, Jaroslava Minaříková, Ing. Vladimír Lichnovský

### Osoby, které se podílejí 10 a více % na základním kapitálu:

	k 31. 12. 2006	k 31. 12. 2007	k 31. 12. 2008
statutární město Přerov	28,177 %	28,177 %	28,177 %
město Kojetín	11,730 %	11,730 %	11,730 %
město Hranice	10,531 %	10,531 %	10,531 %

Některé obce převedly výkon svých akcionářských práv na jinou právnickou osobu, a to Českou spořitelnu a. s., která již takto kontroluje dle posledně známých skutečností 19,06%.

## 3. Analýza zaměstnanců a osobních nákladů

### Průměrný přepočtený stav:

	2006	2007	2008
stav zaměstnanců	218	216	199
z toho řídicích	9	7	6

### Struktura zaměstnanců:

kategorie THP	71	72	64
kategorie D	147	144	135

Osobní náklady společnosti (v tis. Kč)	2006	2007	2008
z toho: mzdové náklady	50 490	54 314	51 958
odměny členů orgánů	1 585	1 090	1 518
náklady soc. pojištění	18 138	19 162	19 112
náklady na životní pojištění	120	120	120
příspěvek na penz. připojištění	669	642	1 071
podíl nákladů na stravování	1 447	1 462	1 491

### Odměny, zálohy, půjčky a ostatní půjčky vůči statut. orgánům:

Na základě rozhodnutí valné hromady byly vyplaceny členům statutárních orgánů tantiemy:

za r. 2005 v celkové výši 427 tis. Kč

za r. 2006 v celkové výši 476 tis. Kč

za r. 2007 v celkové výši 381 tis. Kč

## II. Informace o účetních metodách a zásadách obsažených v příloze

Příložená účetní závěrka je zpracovaná podle zákona o účetnictví a podle postupu účtování pro podnikatele ve znění platném pro r. 2008.

### 1. Způsob oceňování

- a) zásob nakupovaných :  
cena pořízení (faktura od dodavatele) + doprovodné náklady (náklady s pořízením související)
- b) hmotného a nehmotného majetku
  - vytvořeného vlastní činností : nevyskytuje se
  - pořízeného za úplatu: pořizovací cena + doprovodné náklady
- c) cenných papírů a majetkových účastí: společnost nevlastní žádné cenné papíry
- d) příchovek a přírůstků zvířat : bezpředmětné
- e) způsob stanovení reprodukční pořizovací ceny: odborným odhadem
- f) druhy vedlejších pořizovacích nákladů (doprovodné náklady), zahrnovaných do cen:
  - dopravné, balné, skladová přírážka, celní poplatky
- g) změny způsobu oceňování a účetních metod proti předcházejícímu období: nejsou
- h) způsob přepočtu údajů v cizích měnách na českou měnu :
  - provádí se dle platného kurzu ČNB na základě výpisu z ČSOB o provedené transakci v cizí měně
  - k 31. 12. se provádí vyúčtování kurzových rozdílů dle kurzovního lístku vydaného ČNB

### 2. Opravné položky

Společnost vytvořila ve smyslu §8a novely č.132/95 Sb. ( zákona č. 593/92 Sb. o tvorbě rezerv) v r. 2008 tyto opravné položky (v Kč):

- na pohledávky za odběrateli

% opr. položky	hodnota pohledávky	opravná položka	
		zákonná	účetní
46%	461,00		212,06
34%	88 947,50		30 242,15
33%	79 562,23		26 255,54
30%	41 426,32		12 427,90
20%	113 013,50		22 602,70
13%	34 683,00		4 508,78
20%	101 368,00	20 273,60	
<b>celkem</b>	<b>459 461,55</b>	<b>20 273,60</b>	<b>96 249,13</b>

Celkem je vytvořena opravná položka na pohledávky (včetně minulých let) ve výši 1 002 688,23 Kč, tvorba daňových opr. položek nárůstem vč. minulých let je 2 337 695,51 Kč.

**- k zásobám**

byla v r. 2008 rozpuštěna opravná položka ve výši 1 091,25 Kč. Zůstatek na tomto účtu je k 31. 12. 2008 celkem 14 005,46 Kč.

### 3. Odpisový plán

Je sestavený vlastní odpisový plán platný od roku 1994, aktualizovaný v r. 1995, na základě novelizace zákona č. 586/92 Sb.

Byla použita metoda rovnoměrného odepisování. V dalších letech došlo k následujícím změnám:

- Vzhledem k velkému rozdílu mezi daňovými a účetními odpisy byla pro r. 1997 provedena změna v účetních odpisech a to srovnání výše odpisového % na úroveň daňových odpisů u majetku: - vodovodní a kanalizační sítě a zařízení ČOV. Toto odepisování odpovídá míře opotřebení a vlivu prostředí, ve kterém se majetek nachází. Tento odpisový plán byl beze změn použit i v r. 1998.
- Pro rok 1999 došlo vlivem novely zákona o dani z příjmu k navrácení stavu v odepisování před r. 1997, jelikož nárůst účetních odpisů nám neumožnil již schválený plán hospodaření a kalkulace cen pro r. 1999, čímž se opět zvětšil rozdíl mezi účetními a daňovými odpisy. Tento stav byl i v roce 2001.
- Aby se dále nezvětšoval rozdíl mezi účetními a daňovými odpisy, bylo v roce 2002 upuštěno od uplatnění daňových odpisů u nově zrekonstruované ČOV Přerov.
- Pro rok 2003 se u ČOV Přerov daňové odpisy již uplatnily, stejný odpisový plán byl i pro rok 2004.
- Od roku 2005 se u skupin 1, 2, 3 ponechaly účetní odpisy ve stejné výši jako v r. 2004, i když ze zákona daňové odpisy byly zvýšeny.
- V r. 2008 se zesouladily odpisy u tříd 3 – 7 bez rozdílu členění na účel použití.

Celková výše odpisů za roky (v tis. Kč)	2006	2007	2008
účetní	93 308	93 616	90 207
daňové	113 792	111 851	103 823
Rozdíl	20 484	18 235	13 616

## III. Doplňující informace k rozvaze a výkazu zisku a ztráty

### 1. Přijaté úvěry a půjčky

Společnost v r. 2008 čerpala půjčku ze SFŽP a kontokorentní úvěr na investiční akci „Zlepšení kvality vod -...“ a ukončila splácení 1 úvěru od MF ČR.

K 31. 12. 2008 je stav splácení dlouhodobých bankovních úvěrů a státních výpomocí poskytnutých společnosti tento:



věřitel	výše úvěru (tis. Kč)	splaceno k 31. 12. 2008 (tis. Kč)	zůstatek splatit k 31. 12. 2008 (tis. Kč)	splatnost úvěru (měs./rok)
1. MF ČR(Mze) (ČOV Př)	77 307	54 115	23 192	12/2011
2. MF ČR(Mze) (ČOV Hr)	2 000	1 200	800	12/2012
3. ČMZaRB (EIB) (ČOV Hr)	51 563	32 823	18 740	12/2011
4. ČMZaRB (EIB) (Fulnek)	18 971	10 298	8 673	12/2012
5. SFŽP (Zlepšení kvality vod ...)	16 895	0	16 895	12/2019
6. ČSOB (Zlepšení kvality vod ...)	88 975	0	88 975	01/2022
<b>Celkem</b>	<b>255 711</b>	<b>98 436</b>	<b>157 275</b>	

Úrokové sazby: úvěry č. 1, 2, 3, 4 - bezúročný  
úvěr č. 5 - úrok fixní - 2,5 %  
úvěr č. 6 - úrok EURIBOR 1M + 0,01%

Splácení úvěrů je ve čtvrtletních splátkách.

Společnost zaplatila v r. 2008 z těchto úvěrů a půjček celkem: 1 896 881,28 Kč úroků a všechny byly zahrnuty do ceny díla „Zlepšení kvality vod ...“

## 2. Přijaté dotace

Společnost využila pro svoji investiční akci „Zlepšení kvality vod ...“ v r. 2008 dotaci z FS EU ve výši 2 930 012,59 EUR, což zaúčtováním v platném kurzu činilo 71 924 159,48 Kč a příspěvky od měst Hranice a Kojetín v celkové výši 6,6 mil. Kč.

## 3. Hmotný a nehmotný majetek

**Pro lepší vyjádření stavu majetku podává společnost tato doplňující vysvětlení:**

- majetek neuvedený v rozvaze - drobný hmotný majetek do 40 000 Kč, zjištěný inventarizací majetku v r. 2008 v souhrnné pořizovací ceně 13 904 091,21 Kč
- pro účely krytí dlouhodobých investičních úvěrů je zatížen majetek ČOV Přerov zástavním právem takto:  
**Úvěr č. 3:** ve prospěch ČMZaRB zástavní právo k areálu ÚV Troubky, bianko směnka
- společnost má tento zapůjčený majetek na základě smlouvy o výpůjčce:  
ost. st. objekt p. č. 1048, pozemky p. č. 985, vše k. ú. Lipník – jedná se o VDJ Sv. Anna v Lipníku od města Lipník
- leasing - společnost nemá žádnou smlouvu na pronájem zařízení s následným odkupem
- přehled dlouhodobého hmotného majetku z hlediska stavů a pohybů v průběhu roku v rozdělení na skupiny a soubory (v tis. Kč)

Účet	Druh DHM	Pořizovací cena			Oprávk			Zůstatková cena	
		k 1. 1. 2008	Přirásky	Úbytky	k 31. 12. 2008	k 31. 12. 2007	k 31. 12. 2008	k 31. 12. 2007	k 31. 12. 2008
021	Budovy, stavby	1 817 001	2 288	4 775	1 814 515	814 897	876 998	1 002 104	937 517
022	Sam. movité věci + soubory	409 081	7 134	7 486	408 729	246 735	264 762	162 346	143 967
V tom	- el. zařízení	288 069	523	4 335	284 257	150 232	164 569	137 837	119 688
	- prac. stroje	33 692	2 509	1 472	34 729	31 208	30 331	2 484	4 398
	- přístroje	47 935	1 720	1 309	48 346	39 630	40 870	8 305	7 476
	- dopr. prostř.	35 359	1 695	285	36 769	23 443	26 467	11 916	10 302
	- inventář	4 026	687	85	4 628	2 222	2 525	1 804	2 103
031	Pozemky	14 332	244	554	14 022	-	-	14 332	14 022
	Nehm. majetek	2 982	126	-	3 108	1 673	2 014	1 309	1 094
Z toho	- software	2 607	126	-	2 733	1 557	1 883	1 050	850
	- oc. práva	375	-	-	375	116	131	259	244

#### 4. Pohledávky

a) Celkové pohledávky z obchodních vztahů společnosti k 31. 12. 2008 činily 21 296 tis. Kč. Jedná se vesměs o pohledávky za služby spojené s běžnou činností a. s.

Rozbor pohledávek dle činností (v tis. Kč)	2006	2007	2008
- za vodné a stočné	15 276	19 098	17 605
- za stavební práce	2 319	326	374
- za služby dopravy	165	111	69
- za nájemné	66	258	75
- smluvní penále	259	1 042	1 156
- jiné služby	211	137	1 584
- ostatní	801	377	433
<b>celkem</b>	<b>19 097</b>	<b>21 349</b>	<b>21 296</b>

K 31. 12. 2008 zálohy činí 3 745 tis. Kč a jsou od r. 2003 na samostatném řádku v rozvaze (55) a do hodnoty pohledávek nejsou započítány.

<b>Rozbor pohledávek dle lhůty splatnosti (v tis. Kč):</b>	<b>2006</b>	<b>2007</b>	<b>2008</b>
- nad 360 dnů	1 380	1 627	1 054
- nad 180 dnů	76	21	251
- nad 90 dnů	737	74	104
- nad 60 dnů	301	137	216
- nad 30 dnů	2 785	976	491
- do 30 dnů	13 818	18 514	19 180
<b>celkem</b>	<b>19 097</b>	<b>21 349</b>	<b>21 296</b>

- b) společnost nemá pohledávky v cizí měně  
c) žádné pohledávky nejsou zatíženy zástavním právem

## 5. Vlastní kapitál

- a) V průběhu roku 2008 došlo u společnosti ke zvýšení vlastního kapitálu a to o 5 676 tis. Kč.

### Pohyb ve vlastním kapitálu nastal z těchto důvodů

- rozdíl ve fondech:	rezervní	+ 463 tis. Kč
	sociální	+ 1 078 tis. Kč
	stimulační	- 1 400 tis. Kč
	investiční	+ 5 410 tis. Kč
	kapitálové	- 2 tis. Kč
	emisní ážio	-
	HV minulých let	-
- rozdíl v HV za běžné období proti r. 2007		+ 127 tis. Kč

### Stav a pohyb ve fondech tvořených společnostmi (v tis. Kč)

<b>fond</b>	<b>stav k 31. 12. 2007</b>	<b>příděl v r. 2008</b>	<b>čerpání v r. 2008</b>	<b>zůstatek 31. 12. 2008</b>
rezervní	59 866	463	-	60 329
sociální	1 479	2 000	922	2 557
tantie my st. org.	0	381	381	0
stimulační	4 223	1 000	2 400	2 823
investiční	32 862	5 410	-	38 272
kapitálové – ostatní	167 566	1 057	2	167 564
emisní ážio	111 108	-	-	111 108
nerozdělený zisk	10 246	-	-	10 246



b) Rozdělení zisku předcházejícího účetního období (r. 2007) po schválení valnou hromadou (v Kč).

zisk k rozdělení	9 253 667
příděl do RF	462 684
příděl do sociálního fondu	2 000 000
příděl do stimulačního fondu	1 000 000
tantiemy	381 500
investiční fond	5 409 483

c) Základní kapitál společnosti je ve výši 862 002 tis. Kč. Na jeho základě je vydáno 862 002 ks akcií v nominální hodnotě 1 000 Kč za akcii v tomto rozdělení:

- akcie na jméno (obce a města)	814 795 ks
- akcie na majitele (DIK)	47 207 ks

V roce 2008 ke změně výše základního kapitálu společnosti nedošlo.

## 6. Odložená daň z příjmu (v Kč)

Při výpočtu odložené daně byla použita rozvahová metoda.

### Rozbor zůstatku (v Kč)

odložená daň z DHM	-35 675 990
odložená daň reinvestice	0
odložená daň opravné položky	+122 940
odložená daň rezervy	+2 095 285
odložená daňová ztráta	+7 982 333
<b>Konečný stav</b>	<b>- 25 475 432</b>

Společnost vykazuje na účtě 481 celkový odložený daňový závazek ve výši 25 475 432 Kč.

## 7. Závazky

Společnost ke dni účetní závěrky neměla žádné závazky po lhůtě splatnosti.

## 8. Rezervy

Společnost v r. 2008 vytvořila rezervy na odpisy ve výši 5 238 212,- Kč.

## 9. Výnosy z běžné činnosti ( v tis. Kč )

	2006	2007	2008
- vodné a stočné	290 153	290 090	294 479
- ostatní služby	9 716	8 722	10 650
- jiné provozní výnosy	2 334	5 187	10 500
- finanční výnosy	1 200	11 119	8 143
- mimořádné výnosy	94	212	188
<b>celkem</b>	<b>303 497</b>	<b>315 330</b>	<b>323 960</b>

Jedná se o výnosy pouze za činnosti realizované v tuzemsku.

## 10. Odměna auditora

Celkové náklady na odměnu auditorovi za rok 2008 za povinný audit účetní jednotky byly 62 000 Kč (bez DPH).

## IV. Závěr

V průběhu roku 2009 do dne vyhotovení přílohy k účetní závěrce se nevyskytly žádné události a ani nenastaly žádné změny, kvůli kterým by bylo nutné změnit účetní závěrku r. 2008, nebo „Přílohu“ k ní.

## V. Přílohy

### 1. Přehled o peněžních tocích (cash flow)

Ing. Miroslav Dundálek  
ředitel společnosti

Ing. Jan Sabadoš  
ekonomický náměstek a.s.

Ivana Hofmanová  
vedoucí účetní

# Přehled o peněžních tocích - cash flow

tis. Kč	2008	2007	2006	
P.	Stav peněžních prostředků a ekvivalentů na začátku účetního období	64 251	84 984	56 472
<b>PENĚŽNÍ TOKY Z HLAVNÍ VÝDĚLEČNÉ ČINNOSTI (PROVOZNÍ ČINNOST)</b>				
<b>Z.</b>	<b>Účetní zisk nebo ztráta z běžné činnosti před zdaněním</b>	8 941	9 002	6 391
A.1.	Úprava o nepeněžní operace	88 567	94 951	92 342
A.1.1.	Odpisy stálých aktiv (+) s výjimkou zůstatkové ceny a dále umořování opravné položky k majetku	90 207	93 616	93 308
A.1.2.	Změna stavu opravných položek, rezerv	5 101	5 157	- 231
A.1.3.	Zisk (ztráta) z prodeje stálých aktiv vyúčtování do výnosů(-), do nákladů (+)	-4 981	-1 909	- 10
A.1.5.	Vyúčtované nákladové úroky (+), s výjimkou kapitalizovaných úroků, vyúčtované výnosové úroky (-)	-1 760	-1 913	- 725
<b>A.*</b>	<b>Čistý peněžní tok z provozní činnosti před zdaněním, změnami pracovního kapitálu</b>	<b>97 508</b>	<b>103 953</b>	<b>98 733</b>
A.2.	Změna stavu nepeněžních složek pracovního kapitálu	-19 618	70 043	8 733
A.2.1.	Změna stavu pohledávek z provozní činnosti (+/-) aktivních účtů časového rozlišení	3 524	-7 801	4 508
A.2.2.	Změna stavu krátkodobých závazků z provozní činnosti (+/-) pasivních účtů časového rozlišení	-23 626	76 966	5 242
A.2.3.	Změna stavu zásob (+/-)	484	878	- 1 017
<b>A.**</b>	<b>Čistý peněžní tok z provozní činnosti před zdaněním a mimořádnými položkami</b>	<b>77 890</b>	<b>173 996</b>	<b>107 466</b>
A.3.	Vyplacené úroky s výjimkou kapitalizovaných úroků (-)	-	-207	- 475
A.4.	Přijaté úroky (+)	1 760	2 120	1 200
A.6.	Příjmy a výdaje spojené s mimořádnými účetními případy včetně daně z příjmů z mimořádné činnosti	439	252	- 190
<b>A.***</b>	<b>Čistý peněžní tok z provozní činnosti</b>	<b>80 089</b>	<b>176 161</b>	<b>108 001</b>
<b>PENĚŽNÍ TOKY Z INVESTIČNÍ ČINNOSTI</b>				
B.1.	Výdaje spojené s nabytím stálých aktiv	-157 782	-178 795	- 56 269
B.2.	Příjmy z prodeje stálých aktiv	8 058	1 929	559
<b>B.***</b>	<b>Čistý peněžní tok vztahující se k investiční činnosti</b>	<b>-149 724</b>	<b>-176 866</b>	<b>- 55 710</b>
<b>PENĚŽNÍ TOKY Z FINANČNÍCH ČINNOSTÍ</b>				
C.1.	Dopady změn dlouhodobých, popř. krátkodobých závazků na peněžní prostředky a ekvivalenty	84 360	-18 073	- 20 844
C.2.	Dopady změn vlastního kapitálu na peněžní prostředky a ekvivalenty	-3 705	-1 955	- 2 935
C.2.1.	Zvýšení peněžních prostředků a ekvivalentů z titulu zvýšení základního kapitálu (RF) (+)	-9 254	-6 201	- 5 871
C.2.3.	Další vklady PP společníků a akcionářů	-2	1 057	-
C.2.5.	Přímé platby na vrub fondů (-)	5 551	3 189	2 936
<b>C.***</b>	<b>Čistý peněžní tok vztahující se k finanční činnosti</b>	<b>80 655</b>	<b>-20 028</b>	<b>- 23 779</b>
<b>F.</b>	<b>Čisté zvýšení, resp. snížení peněžních prostředků</b>	<b>11 020</b>	<b>-20 733</b>	<b>28 512</b>
<b>R.</b>	<b>Stav peněžních prostředků a ekvivalentů na konci období</b>	<b>75 271</b>	<b>64 251</b>	<b>84 984</b>

# Osoby odpovědné za výroční zprávu

**Ing. Miroslav Dundálek**

člen představenstva a ředitel a. s.

**Ing. Jan Sabadoš**

ekonomický náměstek a. s.

**Ing. Jindřich Mrva**

výrobně technický náměstek a. s.


**Ivana Hofmanová**

vedoucí účetní


**Čestné prohlášení osob odpovědných za výroční zprávu**

Prohlašujeme, že údaje uvedené ve výroční zprávě odpovídají skutečnosti a žádné podstatné okolnosti, které by mohly ovlivnit přesné a správné posouzení akciové společnosti Vodovody a kanalizace Přerov a jí vydaných cenných papírů, nebyly vynechány.


Dále prohlašujeme, že účetní závěrky za poslední tři účetní období byly ověřeny auditorem a výrok uvedený ve výroční zprávě odpovídá skutečnosti.



Ing. Miroslav Dundálek



Ing. Jan Sabadoš



Ing. Jindřich Mrva



Ivana Hofmanová



# Vyjádření auditora k výroční zprávě

## Vyjádření auditora

k „Výroční zprávě akciové společnosti  
Vodovody a kanalizace Přerov, a.s.  
sestavené za období roku 2008“

### Auditovaná akciová společnost:

**Vodovody a kanalizace Přerov, a.s.**  
Přerov I – Město, Šířava 483/21  
PSČ: 750 02  
IČ 47674521  
DIČ: CZ47674521

Akciová společnost zapsaná v obchodním rejstříku, vedeným  
Krajským soudem v Ostravě  
oddíl B., vložka 675

**Příjemce zprávy:** vedení společnosti

**Datum vyhotovení zprávy:** 20.3.2009

Ověřila jsem soulad informací u auditovaného subjektu za uplynulé období uvedených v této výroční zprávě statutárního orgánu společnosti za rok 2008 s ověřovanou účetní závěrkou.

Podle mého názoru jsou informace ve všech významných ohledech v souladu s touto účetní závěrkou, z níž byly převzaty.

V Přerově dne 20.3.2009

**Auditor:**  
**Osvědčení:**

Ing. Ivana Zubíková  
č.1328 vydané Komorou auditorů ČR



*Ivna Zubíková*



**Vodovody a kanalizace Přerov, a.s.**

**Přerov I - Město, Šírava 483/21, 750 02 Přerov**  
**tel.: 581 299 111, fax: 581 207 425**  
**e-mail: [sekretariat@vakpr.cz](mailto:sekretariat@vakpr.cz)**  
**[www.vakpr.cz](http://www.vakpr.cz)**