

Výpočet ceny pro stočné dle Př. č. 19 k vyhl. č. 428/2001 Sb.




stočné - Velká, Hranice - Pod Hůrkou na kalendářní rok: **2025**

platnost od 1. 1. 2025 - 31. 12. 2025

I	Příjemce vodného a stočného	Vodovody a kanalizace Přerov, a.s.
II	Provozovatel - název a IČ	Vodovody a kanalizace Přerov, a.s. IČ 47674521
III	Vlastník - název IČ	město Hranice IČ 00301311

Řádek	Náklady pro výpočet ceny pro stočné		
	Nákladové položky	Měrná jedn.	Voda odpadní Kalkulace
1	2	2a	3
1.	Materiál	mil.Kč	0,416
1.1	- surová voda podzemní + povrchová	mil.Kč	0,000
1.2	- pitná voda převzatá + odpadní voda předaná k čištění	mil.Kč	0,416
1.3	- chemikálie	mil.Kč	0,000
1.4	- ostatní materiál	mil.Kč	0,000
2.	Energie	mil.Kč	0,040
2.1	- elektrická energie	mil.Kč	0,040
2.2	- ostatní energie (plyn, pevná a kapalná energie)	mil.Kč	0,000
3.	Osobní náklady	mil.Kč	0,074
3.1	- mzdové náklady	mil.Kč	0,055
3.2	- osobní náklady další	mil.Kč	0,019
4.	Ostatní přímé náklady	mil.Kč	0,206
4.1	- odpisy infrastrukturního majetku	mil.Kč	0,000
4.2	- obnovující opravy infrastrukturního majetku	mil.Kč	0,000
4.3	- opravy infrastrukturního majetku ostatní	mil.Kč	0,000
4.4	- pachtovné/nájemné infrastrukturního majetku	mil.Kč	0,206
5.	Jiné provozní náklady	mil.Kč	0,062
5.1	- poplatky za vypouštění odpadních vod	mil.Kč	0,000
5.2	- ostatní provozní náklady externí	mil.Kč	0,022
5.3	- ostatní provozní náklady ve vlastní režii	mil.Kč	0,040
6.	Finanční náklady	mil.Kč	0,000
7.	Ostatní výnosy	mil.Kč	0,000
8.	Výrobní režie	mil.Kč	0,032
9.	Správní režie	mil.Kč	0,073
9.1	- z ř. 9 osobní náklady režijní správní	mil.Kč	0,000
10.	Úplné vlastní náklady (ÚVN)	mil.Kč	0,903
A	Hodnota souvisejícího infrastrukturního majetku podle VÚME	mil.Kč	
B	Pořizovací cena souvisejícího provozního hmotného majetku	mil.Kč	
C	Počet pracovníků	osob	
D	Voda pitná fakturovaná	mil.m3	0,000
E	- z toho domácnosti	mil.m3	0,000
F	Voda odpadní odv. fakturovaná	mil.m3	0,018
G	- z toho domácnosti	mil.m3	0,000
H	Voda srážková fakturovaná	mil.m3	0,000
I	Voda odpadní čištěná	mil.m3	0,000
J	Pitná nebo odpadní voda převzatá	mil.m3	0,000
K	Pitná nebo odpadní voda předaná	mil.m3	0,000

Řádek	Kalkulovaná cena pro vodné a stočné		
	Text	Měrná jedn.	Voda odpadní Kalkulace
1	2	2a	3
11.	JEDNOTKOVÉ NÁKLADY	Kč/m3	50,15
12.	Vyrovnávací položky	mil.Kč	0,000
12.1	Vyrovnávací položka z roku t-2 dle platných pravidel cenové regulace	mil.Kč	0,000
12.2	Finanční vypořádání rozdílů kalkulací prováděných podle metodiky OPŽP	mil.Kč	0,000
13.	ÚVN + vyrovnávací položky	mil.Kč	0,903
14.	Kalkulační zisk / ztráta	mil.Kč	0,023
15.	- podíl kalkul. zisku/ztráty z ÚVN včetně vyrovnávacích položek (orienta)	%	2,51
16.	- z ř. 14 na rozvoj a obnovu infrastrukturního majetku	mil.Kč	0,000
17.	- zisk k použití/ ztráta		0,023
18.	Celkem ÚVN + vyrovnávací položky + kalkulační zisk / ztráta	mil.Kč	0,925
19.	Voda fakturovaná pitná, odpadní+srážková	mil.m3	0,018
20.	UPLATŇOVANÁ CENA pro vodné, stočné	Kč/m3	51,41
21.	UPLATŇOVANÁ CENA pro vodné, stočné +12% DPH	Kč/m3	57,58

Vypracoval: Bc. Ladislava Fojtíková	
Schválil: Ing. Jan Sabadoš	
Telefon: 581 299 108	
e-mail: fojtikova@vakpr.cz	
datum: 30. 11. 2024	
Schválil: Ing. Jiří Pavlík	

KALKULACE CENY VODY PRO KALENDÁŘNÍ ROK 2025 v členění jednotkových nákladů

PRO OBLAST (LOKALITU): koncese OPŽP - Velká, Hranice - Pod Hů

Tabulka č. 1

- I. Příjemce vodného a stočného - název
Příjemce vodného a stočného - IČO
- II. Provozovatel - název
Provozovatel - IČO
- III. Vlastník - název
Vlastník - IČO

Vodovody a kanalizace Přerov, a.s.
476 74 521
Vodovody a kanalizace Přerov, a.s.
476 74 521
město Hranice
003 01 311

Řádek	Kalkulační položky v Kč/m ³ (tedy v Kč na 1 000 litrů)	Měrná jednotka	Voda pitná	Voda odpadní
			2025	2025
			Kalkulace	Kalkulace
1.	Materiál	Kč/m ³	x	23,11
2.	Energie	Kč/m ³	x	2,22
3.	Osobní náklady	Kč/m ³	x	4,11
4.	Ostatní přímé náklady ¹⁾	Kč/m ³	x	11,44
5.	Jiné provozní náklady	Kč/m ³	x	3,44
6.	Finanční náklady	Kč/m ³	x	x
7.	Ostatní výnosy	Kč/m ³	x	x
8.	Výrobní režie	Kč/m ³	x	1,78
9.	Správní režie	Kč/m ³	x	4,06
11.	Jednotkové náklady z úplných vlastních nákladů	Kč/m³	x	50,17
12.	Vyrovňovací položky	Kč/m ³	x	x
12.1	Vyrovňovací položka z roku t-2 podle platných pravidel cenové regulace	Kč/m ³	x	x
12.2	Finanční vypořádání rozdílů kalkulací prováděných podle metodiky Operačního programu Životní prostředí	Kč/m ³	x	x
14.	Kalkulační zisk/ztráta	Kč/m³	x	1,24
16.	- z ř. 14 prostředky na obnovu infrastrukturního majetku	Kč/m ³	x	11,44
17.	- zisk k použití/ztráta	Kč/m ³	x	-10,20
20.	UPLATŇOVANÁ CENA pro vodné, stočné bez DPH	Kč/m³	x	51,41
21.	UPLATŇOVANÁ CENA pro vodné, stočné + DPH	Kč/m³	x	57,58

1) Jedná se zejména o kalkulační položky umožňující reprodukci vodo hospodářského majetku - odpisy, obnovující opravy infrastrukturního majetku a pachtovné nebo nájemné infrastrukturního majetku.

Tabulka č. 2

Řádek	Kalkulační položky v Kč/m ³ (tedy v Kč na 1 000 litrů)	Měrná jednotka	Voda pitná	Voda odpadní
			Kalkulace	Kalkulace
25.	UPLATŇOVANÁ CENA pohyblivé složky	Kč/m ³	x	x
26.	UPLATŇOVANÁ CENA pohyblivé složky + DPH	Kč/m ³	x	x
	UPLATŇOVANÁ CENA pevné složky za odběrné místo	Kč/m ³		
	UPLATŇOVANÁ CENA pevné složky za odběrné místo + DPH	Kč/m ³		

Vypracoval - jméno a příjmení:

Telefon:

E-mail:

Datum:

Bc. Ladislava Fojtíková
581299108
fojtikova@vakpr.cz
19.12.2024